



**GOBIERNO  
DE SONORA**

## SEGUNDO INFORME TRIMESTRAL


SOBRE LA SITUACIÓN ECONÓMICA, LAS FINANZAS PÚBLICAS, LA  
DEUDA PÚBLICA y LOS ACTIVOS DEL PATRIMONIO ESTATAL.





### TOMO PRINCIPAL PODER EJECUTIVO

INFORMACIÓN CONTABLE, PROGRAMÁTICA y PRESUPUESTARIA

2023

# Secretaría de Desarrollo Social







GOBIERNO DEL ESTADO DE SONORA

ETCA-III-04

TRIMESTRE: SEGUNDO

Gobierno del Estado de Sonora

INFORME DE AVANCE PROGRAMÁTICO 2023 PROGRAMA OPERATIVO ANUAL

Table with columns: CLAVE, NOMBRE DEL INDICADOR, UNI. MEDIDA, TIPO META, VAL. ACUM., DATOS, PROGRAMADO ORIGINAL (PRIMERO, SEGUNDO, TERCERO, CUARTO, ANUAL), MODIFICADO (PRIMERO, SEGUNDO, TERCERO, CUARTO, ANUAL), REALIZADO (PRIMERO, SEGUNDO, TERCERO, CUARTO), % DE AVANCE TRIMESTRAL

DEPENDENCIA / ENTIDAD 00 SECRETARÍA DE DESARROLLO SOCIAL

UNIDAD ADMINISTRATIVA 001 SECRETARIA

Table row for E204P02: DIRECCIÓN Y COORDINACIÓN DE LAS POLÍTICAS DE DESARROLLO SOCIAL. Includes sub-row for 078: CONTROL Y SEGUIMIENTO ADMINISTRATIVO DE LOS RECURSOS. Data for MET, NUM, DEN across quarters and annual totals.

EVALUACIÓN CUALITATIVA SE OBSERVA LA EJECUCIÓN DE 527 ACCIONES DE SUPERVISIÓN Y VERIFICACIÓN DE OBRAS DE CAMPO DE AGUA POTABLE, DRENAJE Y LETRINAS, MEJORAMIENTO DE VIVIENDA, URBANIZACIÓN, ALCANTARILLADO, ENTRE OTROS, EN UN ESPACIO GEOGRÁFICO DE 29 MUNICIPIOS DEL ESTADO.

Table row for 095: DIRECCIÓN Y COORDINACIÓN. Includes sub-row for ÍNDICE DE EJECUCIÓN DE PROGRAMAS, PROYECTOS Y ESTRATEGIAS DE DESARROLLO SOCIAL. Data for MET, NUM, DEN across quarters and annual totals.

EVALUACIÓN CUALITATIVA ESTE INDICADOR CORRESPONDE AL TRABAJO REALIZADO EN EL DESPACHO DE LA SECRETARÍA, MEDIANTE EL CUAL SE DIRIGE Y COORDINA ACTIVIDADES DE PLANEACIÓN ESTRATÉGICA, CON EL PROPÓSITO DE DISPONER DE LOS DOCUMENTOS QUE REGULAN LA OPERACIÓN DE LOS PROGRAMAS.

Table row for SEGUIMIENTO A PLANES DE JUSTICIA DE PUEBLOS ORIGINARIOS. Includes sub-row for REPORTE. Data for MET, NUM, DEN across quarters and annual totals.

EVALUACIÓN CUALITATIVA LOS PLANES DE JUSTICIA SON LA VÍA PARA ATENDER LAS DEMANDAS LEGÍTIMAS DE LOS PUEBLOS INDÍGENAS, ESTO A TRAVÉS DE UN DOCUMENTO EN EL CUAL SE ESTABLECEN UNA SERIE DE ACUERDOS PARA GARANTIZAR EL BIENESTAR Y Saldar LAS DEUDAS HISTÓRICAS DE LOS GOBIERNOS CON ESTE PUEBLO ORIGINARIO.

Table row for ÍNDICE DE CUMPLIMIENTO DEL GASTO DE AYUDAS SOCIALES. Includes sub-row for PESOS. Data for MET, NUM, DEN across quarters and annual totals.

EVALUACIÓN CUALITATIVA LA ENTREGA DE AYUDAS SOCIALES A PERSONAS EN CONDICIÓN DE VULNERABILIDAD SE REALIZA MEDIANTE LO DISPUESTO EN LOS LINEAMIENTOS DE OPERACIÓN DEL FONDO DE AYUDAS SOCIALES Y ASISTENCIALES DE ESTA SECRETARÍA.

Table row for AYUDA SOCIAL ENTREGADA A PERSONA BENEFICIARIA. Includes sub-row for PERSONA. Data for MET, NUM, DEN across quarters and annual totals.

EVALUACIÓN CUALITATIVA LAS AYUDAS SOCIALES SON APOYOS EN ESPECIE QUE SE OTORGAN PARA ATENDER UNA NECESIDAD APREMIANTE ENTRE LAS QUE SE ENCUENTRAN: AYUDAS ALIMENTARIAS, CALZADO, ÚTILES ESCOLARES, ENTRE OTRAS QUE CUBRAN NECESIDADES BÁSICAS DE LAS PERSONAS.

Table row for AYUDA SOCIAL ENTREGADA A COMUNIDADES BENEFICIARIAS. Includes sub-row for PERSONA. Data for MET, NUM, DEN across quarters and annual totals.



GOBIERNO DEL ESTADO DE SONORA

ETCA-III-04

TRIMESTRE: SEGUNDO

Gobierno del Estado de Sonora

INFORME DE AVANCE PROGRAMÁTICO 2023 PROGRAMA OPERATIVO ANUAL

Table with columns: CLAVE, NOMBRE DEL INDICADOR, UNI. MEDIDA, TIPO META, VAL. ACUM., DATOS, PROGRAMADO ORIGINAL (PRIMERO-CUARTO, ANUAL), MODIFICADO (PRIMERO-CUARTO, ANUAL), REALIZADO (PRIMERO-CUARTO, ANUAL), % DE AVANCE TRIMESTRAL

DEPENDENCIA / ENTIDAD 00 SECRETARÍA DE DESARROLLO SOCIAL

EVALUACIÓN CUALITATIVA
LAS AYUDAS COMUNITARIAS SON APOYOS EN ESPECIE PARA ATENDER LAS NECESIDADES DE APOYO COMO ALIMENTARIAS, COBERTORES, ENTRE OTROS APOYOS PARA MITIGAR CARENCIAS DE POBLACIÓN INDÍGENA, EN SITUACIÓN DE CALLE O GRUPOS DE MIGRANTES, ENTRE OTRAS.

UNIDAD ADMINISTRATIVA 002 SUBSECRETARÍA DE INFRAESTRUCTURA SOCIAL

Table with columns: INFORME DE ACCIONES DE GESTIÓN DE PROGRAMAS Y ESTRATEGIAS DE INFRAESTRUCTURA Y VIVIENDA SOCIAL, INFORME, A, SI, MET, NUM, DEN, PROGRAMADO ORIGINAL, MODIFICADO, REALIZADO, % DE AVANCE TRIMESTRAL

EVALUACIÓN CUALITATIVA
DURANTE ESTE PERIODO SE LLEVÓ A CABO LA RECEPCIÓN, GESTIÓN, REVISIÓN Y COORDINACIÓN DE 947 SOLICITUDES DE CONSTRUCCIÓN DE CUARTOS-DORMITORIOS Y BAÑOS CON DESCARGA Y BAÑOS CON BIODIGESTOR, LAS CUALES SE HACEN LLEGAR AL ÁREA DE EVALUACIÓN SOCIAL PARA SER EVALUADAS EN CAMPO.

UNIDAD ADMINISTRATIVA 003 SUBSECRETARÍA DE INCLUSIÓN SOCIAL

Table with columns: ÍNDICE DE ACCIONES DE INCLUSIÓN SOCIAL, ACCIÓN, A, SI, MET, NUM, DEN, PROGRAMADO ORIGINAL, MODIFICADO, REALIZADO, % DE AVANCE TRIMESTRAL

EVALUACIÓN CUALITATIVA
SUPERVISIÓN DE LA ENTREGA DE APOYOS DE LOS PROGRAMAS "MANO CON MANO", "CUIDAR A QUIENES CUIDAN" "AQUÍ SE QUEDA" Y "MEMORIA VIVA"; SE DICTAMINÓ EL PADRÓN DE PERSONAS BENEFICIARIAS DE LOS PROGRAMAS SOCIALES.

UNIDAD ADMINISTRATIVA 004 DIRECCIÓN GENERAL DE PARTICIPACIÓN SOCIAL

Table with columns: 182 PARTICIPACIÓN SOCIAL, ÍNDICE DE ACCIONES DE IMPULSO A LA PARTICIPACIÓN SOCIAL, ACCIÓN, A, SI, MET, NUM, DEN, PROGRAMADO ORIGINAL, MODIFICADO, REALIZADO, % DE AVANCE TRIMESTRAL

EVALUACIÓN CUALITATIVA
EL PROPÓSITO Y ORIENTACIÓN DE LA POLÍTICA SOCIAL ES QUE TODAS AQUELLAS ACCIONES IMPACTEN DIRECTAMENTE EN LA ATENCIÓN DE LAS NECESIDADES MÁS APREMIANDES DE LA CIUDADANÍA, SOBRE TODO AQUELLA QUE SE ENCUENTRA EN SITUACIÓN DE POBREZA Y POBREZA EXTREMA.

Table with columns: ACCIONES PARA DAR ATENCIÓN A POBLACIÓN VULNERABLE, ACCIÓN, A, SI, MET, NUM, DEN, PROGRAMADO ORIGINAL, MODIFICADO, REALIZADO, % DE AVANCE TRIMESTRAL

EVALUACIÓN CUALITATIVA
SE LOGRÓ UN TRABAJO DE COORDINACIÓN INTERINSTITUCIONAL DISTRIBUIDO EN LAS REGIONES OPERATIVAS POR MEDIO DE LA ESTRATEGIA DE CAMINANTES POR LA TRANSFORMACIÓN, LO ANTERIOR, MEDIANTE LA APLICACIÓN, CAPTURA E INTEGRACIÓN DE EXPEDIENTES DE SOLICITUDES DE INSCRIPCIÓN Y ESTUDIO SOCIOECONÓMICO.

Table with columns: INFORME DE ACTIVIDADES DE DIFUSIÓN Y APOYO A LA OPERACIÓN DE PROGRAMAS SOCIALES, INFORME, A, SI, MET, NUM, DEN, PROGRAMADO ORIGINAL, MODIFICADO, REALIZADO, % DE AVANCE TRIMESTRAL



Gobierno del Estado de Sonora

GOBIERNO DEL ESTADO DE SONORA

ETCA-III-04

TRIMESTRE: SEGUNDO

INFORME DE AVANCE PROGRAMÁTICO 2023  
PROGRAMA OPERATIVO ANUAL

CLAVE	NOMBRE DEL INDICADOR	UNI. MEDIDA	TIPO META	VAL. ACUM.	DATOS	PROGRAMADO ORIGINAL					MODIFICADO					REALIZADO				% DE AVANCE TRIMESTRAL
						PRIMERO	SEGUNDO	TERCERO	CUARTO	ANUAL	PRIMERO	SEGUNDO	TERCERO	CUARTO	ANUAL	PRIMERO	SEGUNDO	TERCERO	CUARTO	

DEPENDENCIA / ENTIDAD 00 SECRETARÍA DE DESARROLLO SOCIAL

EVALUACIÓN CUALITATIVA																			
SE LOGRARON LAS SIGUIENTES ACCIONES EN APOYO Y SEGUIMIENTO AL DESPACHO DE LA SECRETARIA Y DE LA DIRECCIÓN DE ATENCIÓN Y GESTIÓN AL CIUDADANO, ATENDIENDO 262 ACCIONES DE LEVANTAMIENTOS DE SIEN EN LAS COORDINACIONES REGIONALES CENTRO, RÍO MAYO, DEL PUERTO Y SIERRA TRES RÍOS. ASIMISMO, CON EL COMPROMISO DE GARANTIZAR EL DERECHO A LA ALIMENTACIÓN, MANTENER EL ACCESO CONTINUO A INSUMOS Y REDUCIR LA BRECHA DE DESIGUALDAD SOCIAL, SE ACUDIÓ EN APOYO A LA DIRECCIÓN DE ATENCIÓN Y GESTIÓN AL CIUDADANO, A LA ENTREGA DE 1,200 APOYOS ALIMENTARIOS EN LA COMUNIDAD DE SAN BERNARDO, COMO PARTE DE LOS COMPROMISOS DEL PLAN DE JUSTICIA GUARUJO-MAKURAWÉ. FINALMENTE, SE BRINDÓ EL APOYO A LA SUBSECRETARÍA DE INFRAESTRUCTURA SOCIAL, DIRECTAMENTE EN EL ÁREA DE EVALUACIÓN SOCIAL, CON LEVANTAMIENTO DE 112 CUESTIONARIOS ÚNICOS DE INFORMACIÓN SOCIOECONÓMICA (CUI), EN LOS MUNICIPIOS DE BAGADEHUACHI, BAVISPE, HUATABAMPO, NAVOJOA, SAN IGNACIO RÍO MUERTO Y ÚRES.																			

UNIDAD ADMINISTRATIVA 005 DIRECCIÓN GENERAL DE ADMINISTRACIÓN Y PLANEACIÓN

EVALUACIÓN CUANTITATIVA																				
E204K15	VIVIENDA DIGNA																			
078	CONTROL Y SEGUIMIENTO ADMINISTRATIVO DE LOS RECURSOS.																			
	ÍNDICE DE REGISTROS DE ÓRDENES DE PAGO EMITIDAS	DOCUMENTO	A	SI	MET	0.00	0.00	0.00	0.00	0.00	0.00	10.00	140.00	300.00	450.00	0.00	15.00	0.00	0.00	100.00%
					NUM	0.00	0.00	0.00	0.00	0.00	0.00	10.00	140.00	300.00	450.00	0.00	15.00	0.00	0.00	
					DEN															

EVALUACIÓN CUALITATIVA																			
DURANTE EL PERIODO QUE SE INFORMA, SE ELABORARON 15 ÓRDENES DE PAGO, DE LAS CUALES 8 CORRESPONDEN AL TRÁMITE DE PAGO DE ANTICIPOS (6 DE CUARTOS-DORMITORIOS, 1 DE BAÑO Y 1 DE OBRA DE ALCANTARILLADO), ASÍ COMO 7 DOCUMENTOS CORRESPONDIENTES AL TRÁMITE DE PAGO DE ESTIMACIONES (6 DE CUARTOS-DORMITORIO Y 1 DE OBRA DE ALCANTARILLADO), EN RELACIÓN A LOS 4 CONTRATOS FORMALIZADOS EN ESTE TRIMESTRE.																			

EVALUACIÓN CUANTITATIVA																				
E204P02	DIRECCIÓN Y COORDINACIÓN DE LAS POLÍTICAS DE DESARROLLO SOCIAL																			
	ÍNDICE DE GESTIÓN ADMINISTRATIVA Y DE EVALUACIÓN	INFORME	A	SI	MET	1.00	1.00	1.00	1.00	4.00	1.00	1.00	1.00	1.00	4.00	1.00	1.00	0.00	0.00	100.00%
					NUM	1.00	1.00	1.00	1.00	4.00	1.00	1.00	1.00	1.00	4.00	1.00	1.00	0.00	0.00	
					DEN															

EVALUACIÓN CUALITATIVA																			
ELABORACIÓN DE UN INFORME DE LA EJECUCIÓN DE ACTIVIDADES RELACIONADAS CON LA CONDUCCIÓN DE LA ADMINISTRACIÓN DE LOS RECURSOS HUMANOS, FINANCIEROS Y MATERIALES, ASÍ COMO AQUELLOS DE INTEGRACIÓN DE DOCUMENTOS Y TRÁMITES, PROGRAMACIÓN Y EVALUACIÓN, CONFORME A LA IMPLEMENTACIÓN DE LOS MECANISMOS DE CONTROL Y SEGUIMIENTO DEL EJERCICIO PRESUPUESTAL QUE, BAJO LOS PRINCIPIOS DE AUSTERIDAD, RACIONALIDAD Y DISCIPLINA FINANCIERA DEL MANEJO DE LOS RECURSOS, REALIZA ESTA DIRECCIÓN GENERAL, EN EL ÁMBITO DE SU COMPETENCIA.																			

EVALUACIÓN CUANTITATIVA																				
E204K15	VIVIENDA DIGNA																			
	ÍNDICE DE CUMPLIMIENTO DEL SISTEMA DE CONTROL DEL GASTO DE INVERSIÓN	DOCUMENTO	A	SI	MET	0.00	0.00	0.00	0.00	0.00	10.00	25.00	65.00	0.00	100.00	10.00	41.00	0.00	0.00	100.00%
					NUM	0.00	0.00	0.00	0.00	0.00	10.00	25.00	65.00	0.00	100.00	10.00	41.00	0.00	0.00	
					DEN															

EVALUACIÓN CUALITATIVA																			
SE LOGRÓ LA REALIZACIÓN DE 41 TARJETAS AUXILIARES QUE SE DISTRIBUYERON 21 DOCUMENTOS EN EL PROGRAMA "HABITACIÓN PROPIA", 14 EN CUARTOS-DORMITORIOS Y 7 EN BAÑOS; EN RELACIÓN AL PROGRAMA DE INFRAESTRUCTURA "BARRIO VIVO", SE ELABORARON 14 DOCUMENTOS, 3 DE ALCANTARILLADO, 5 DE AGUA POTABLE Y 6 DE REHABILITACIÓN DE PARQUES; ASÍ MISMO, SE ELABORARON 6 DOCUMENTOS AUXILIARES PARA GASTOS INDIRECTOS, ÉSTOS RELACIONADOS AL MANTENIMIENTO VEHICULAR (NOTA: SE CONSIDERAN 2 OBRAS CANCELADAS, UNA DE VIVIENDA Y OTRA DE INFRAESTRUCTURA). UNA VEZ AUTORIZADO EL RECURSO, SE PROCEDIÓ A LA ELABORACIÓN DEL DOCUMENTO AUXILIAR "CONTROL DEL GASTO DE INVERSIÓN", EL CUAL DESCRIBE LA INVERSIÓN AUTORIZADA, LA META PARA CADA PROYECTO, EL NÚMERO DE PERSONAS BENEFICIARIAS Y LOS CONCEPTOS CONSIDERADOS POR CADA OBRA PARA EJECUTAR CON DICHA INVERSIÓN. EN LO QUE CORRESPONDE AL CONTROL DE INVERSIÓN, QUEDA ASENTADO EL TRÁMITE Y PAGO DE ANTICIPOS Y/O ESTIMACIONES, ASÍ COMO EL SALDO RESPECTIVO.																			

EVALUACIÓN CUANTITATIVA																				
E204P02	DIRECCIÓN Y COORDINACIÓN DE LAS POLÍTICAS DE DESARROLLO SOCIAL																			
	ÍNDICE DE ACCIONES DE PLANEACIÓN Y SEGUIMIENTO DEL DESARROLLO SOCIAL	DOCUMENTO	A	SI	MET	0.00	0.00	0.00	0.00	0.00	6.00	4.00	4.00	6.00	20.00	6.00	4.00	0.00	0.00	100.00%
					NUM	0.00	0.00	0.00	0.00	0.00	6.00	4.00	4.00	6.00	20.00	6.00	4.00	0.00	0.00	
					DEN															

EVALUACIÓN CUALITATIVA																			
CON LA FINALIDAD DE OTORGAR INSUMOS PARA LA TOMA DE DECISIONES EN LA POLÍTICA DEL DESARROLLO SOCIAL, SE ELABORARON DOCUMENTOS 4 BASADOS EN LA INVESTIGACIÓN Y DIAGNÓSTICO DE SITUACIONES ENCAMINADAS A LOGRAR QUE SE CUMPLA CON LOS PROGRAMAS, ACCIONES Y ESTRATEGIAS PARA EL BIENESTAR SOCIAL: REGLAS DE OPERACIÓN DEL PROGRAMA "ENBICI. MOVILIDAD EN BICICLETA"; PRESENTACIÓN EJECUTIVA DEL PROGRAMA "ENBICI. MOVILIDAD EN BICICLETA"; PRESENTACIÓN EJECUTIVA DE LA INTEGRACIÓN DEL INFORME DEL PROGRAMA OPERATIVO ANUAL (POA); PROYECTO DE LOS TÉRMINOS DE REFERENCIA (TDR) PARA LA EVALUACIÓN DE DISEÑO DEL PROGRAMA "CUIDAR A QUIENES CUIDAN", CON LA FINALIDAD DE ATENDER EL PROGRAMA ANUAL DE EVALUACIÓN (PAE) 2023.																			

EVALUACIÓN CUANTITATIVA																				
E204K15	VIVIENDA DIGNA																			
	ÍNDICE DEL GASTO DE INVERSIÓN	PESOS	A	SI	MET	0.00	0.00	0.00	0.00	0.00	0.00	1750232.00	48794417.00	93868634.00	144413283.0	0.00	4592189.11	0.00	0.00	100.00%
					NUM	0.00	0.00	0.00	0.00	0.00	0.00	1750232.00	48794417.00	93868634.00	144413283.0	0.00	4592189.11	0.00	0.00	
					DEN															

EVALUACIÓN CUALITATIVA																			
EL EJERCICIO Y DESTINO DEL GASTO DE INVERSIÓN, SE DERIVA DE LOS PROYECTOS PLANEADOS POR LA DIRECCIÓN GENERAL DE INFRAESTRUCTURA BÁSICA EN SUS DOS DIRECTRICES DE OBRAS DE VIVIENDA Y DE INFRAESTRUCTURA BÁSICA, PARA EL PERIODO QUE SE INFORMA, LA INVERSIÓN DEVENGADA FUE DE 4 MILLONES 592 MIL 189 PESOS. UNA VEZ QUE LA OBRA SE ENCUENTRA EN EJECUCIÓN, SE ESTIMAN LOS TRABAJOS REALIZADOS POR PARTE DE LA PERSONA CONTRATISTA, CONSIDERANDO EL 30% DE AMORTIZACIÓN DEL ANTICIPO RESPECTO AL IMPORTE ESTIMADO, ES POR ELLO QUE EN ESTE INDICADOR SE CONSIDERA EL IMPORTE "DEVENGADO" COMO EJERCICIO DEL GASTO, MISMO QUE SE PUEDE OBSERVAR EN EL REPORTE DEL SAP. EN CUANTO A LOS RESULTADOS OBTENIDOS CABE MENCIONAR QUE LA INVERSIÓN DE 3 MILLONES 910 MIL 611 PESOS, CORRESPONDE A 4 OBRAS DE CUARTOS-DORMITORIO, EN LOS MUNICIPIOS DE BENITO JUÁREZ, GUAYMAS, HUATABAMPO Y SAN IGNACIO RÍO MUERTO; EN TANTO QUE LA INVERSIÓN DE 681 MIL 577 PESOS, CORRESPONDE A UNA OBRA DE ALCANTARILLADO EN EL MUNICIPIO DE VILLA HIDALGO.																			



Gobierno del Estado de Sonora

GOBIERNO DEL ESTADO DE SONORA

INFORME DE AVANCE PROGRAMÁTICO 2023  
PROGRAMA OPERATIVO ANUAL

ETCA-III-04

TRIMESTRE:  
SEGUNDO

CLAVE	NOMBRE DEL INDICADOR	UNI. MEDIDA	TIPO META	VAL. ACUM.	DATOS	PROGRAMADO ORIGINAL					MODIFICADO					REALIZADO				% DE AVANCE TRIMESTRAL
						PRIMERO	SEGUNDO	TERCERO	CUARTO	ANUAL	PRIMERO	SEGUNDO	TERCERO	CUARTO	ANUAL	PRIMERO	SEGUNDO	TERCERO	CUARTO	

DEPENDENCIA / ENTIDAD 00 SECRETARÍA DE DESARROLLO SOCIAL

UNIDAD ADMINISTRATIVA 006 DIRECCIÓN GENERAL DE DESARROLLO REGIONAL

E204P02	DIRECCIÓN Y COORDINACIÓN DE LAS POLÍTICAS DE DESARROLLO SOCIAL																			
154	IMPULSO AL DESARROLLO SOCIAL REGIONAL																			
	ÍNDICE DE EJECUCIÓN DE ACCIONES DE DESARROLLO REGIONAL	DOCUMENTO	A	SI	MET	7.00	7.00	7.00	7.00	28.00	7.00	7.00	7.00	7.00	28.00	7.00	7.00	0.00	0.00	100.00%
					NUM	7.00	7.00	7.00	7.00	28.00	7.00	7.00	7.00	7.00	28.00	7.00	7.00	0.00	0.00	
					DEN															

EVALUACIÓN CUALITATIVA

INFORME DE ACCIONES REALIZADAS POR EL PERSONAL DE LAS 6 OFICINAS REGIONALES (NOGALES, CABORCA, GUAYMAS, CAJEME, NAVOJOA Y SAN LUIS RÍO COLORADO), ASÍ COMO 1 MÁS DE LA COORDINACIÓN REALIZADAS EN LA OFICINA DE HERMOSILLO, MEDIANTE LAS CUALES SE LLEVA A CABO LA ATENCIÓN A LA POBLACIÓN QUE MÁS LO REQUIERE, ASÍ COMO LA DIFUSIÓN DE LOS DIVERSOS PROGRAMAS SOCIALES Y RECEPCIÓN DE EXPEDIENTES PARA PODER SER CANDIDATOS A LOS PROGRAMAS SOCIALES DE LA SEDESSON. SE ATENDIERON ALREDEDOR DE 8,267 PERSONAS QUE SOLICITARON INFORMACIÓN SOBRE LOS PROGRAMAS SOCIALES Y DIFERENTES TIPOS DE AYUDAS SOCIALES. ASIMISMO, SE LLEVÓ A CABO VISITA DE CAMPO EN LA COMUNIDAD DE BACAPACO Y LAS MILPAS, LOCALIDADES DEL MUNICIPIO DE HUATABAMPO, PARA LLEVAR A CABO UN DIAGNÓSTICO DE LAS NECESIDADES DE ESA POBLACIÓN. SE ESTABLECIÓ COORDINACIÓN CON LOS TRES ÓRDENES DE GOBIERNO PARA LA PROMOCIÓN Y EJECUCIÓN DE PROGRAMAS QUE INCIDAN EN EL DESARROLLO SOCIAL DE LAS DIVERSAS REGIONES DEL ESTADO, ENTRE OTRAS ACCIONES.

UNIDAD ADMINISTRATIVA 009 DIRECCIÓN GENERAL DE INFRAESTRUCTURA SOCIAL

E204K04	INFRAESTRUCTURA SOCIAL																			
078	CONTROL Y SEGUIMIENTO ADMINISTRATIVO DE LOS RECURSOS.																			
	ÍNDICE DE CONTRATOS DE OBRAS REALIZADOS	CONTRATO	A	SI	MET	0.00	10.00	32.00	8.00	50.00	0.00	10.00	32.00	8.00	50.00	0.00	4.00	0.00	0.00	40.00%
					NUM	0.00	10.00	32.00	8.00	50.00	0.00	10.00	32.00	8.00	50.00	0.00	4.00	0.00	0.00	
					DEN															

EVALUACIÓN CUALITATIVA

CUANDO SE LLEVÓ A CABO LA PROGRAMACIÓN DE METAS PARA EL EJERCICIO FISCAL 2023, SE TENÍA CONTEMPLADO HACER UN CONTRATO POR OBRA, SIN EMBARGO, YA EN LA EJECUCIÓN, SE HICIERON PAQUETES DE OBRA, ES DECIR, VARIAS OBRAS EN UN CONTRATO, TODA VEZ QUE SE REALIZARÁN EN EL MISMO MUNICIPIO O MUNICIPIOS MUY CERCANOS. DURANTE ESTE TRIMESTRE, SE DECLARARON DESIERTAS 3 LICITACIONES DE 3 OBRAS A EJECUTAR, EN VIRTUD DE QUE LAS PROPUESTAS PRESENTADAS POR LOS SOLICITANTES HAN SIDO RECHAZADAS, POR NO CUMPLIR CON LOS REQUISITOS DE LA LEY DE OBRAS PÚBLICAS Y SERVICIOS RELACIONADOS CON LAS MIMAS PARA EL ESTADO DE SONORA. ES ASÍ QUE FUERON FIRMADOS 4 CONTRATOS QUE REPRESENTAN 8 OBRAS ASIGNADAS, CUARTO-DORMITORIO EN BENITO JUÁREZ, HUATABAMPO, POTAM, SAN IGNACIO RÍO MUERTO, MIGUEL ALEMÁN Y CARBÓ, BAÑO CON DESCARGA DOMICILIARIA EN CARBÓ Y DRENAJE SANITARIO EN VILLA HIDALGO.

903	PROGRAMA DE INFRAESTRUCTURA BÁSICA AVANZA																			
	ÍNDICE DE CUMPLIMIENTO DE LA EJECUCIÓN DEL PROGRAMA DE INFRAESTRUCTURA SOCIAL	OBRA	A	SI	MET	0.00	5.00	15.00	20.00	40.00	0.00	5.00	15.00	20.00	40.00	0.00	0.00	0.00	0.00	0.00%
					NUM	0.00	5.00	15.00	20.00	40.00	0.00	5.00	15.00	20.00	40.00	0.00	0.00	0.00	0.00	
					DEN															

EVALUACIÓN CUALITATIVA

DURANTE EL SEGUNDO TRIMESTRE DE 2023, SE DA CUENTA DEL PROCESO DE EJECUCIÓN DE UNA OBRA DE INFRAESTRUCTURA SOCIAL, REFERENTE A LA CONSTRUCCIÓN DE DRENAJE SANITARIO QUE CONSTA DE 850 ML, EN EL MUNICIPIO DE VILLA HIDALGO, BAJO EL CONTRATO DENOMINADO SEDESSON-FISE-2023-004. POR OTRO LADO, SE INFORMA QUE, PERSONAL DE ESTA SECRETARÍA OTORGÓ ASESORÍA A VARIOS MUNICIPIOS CON LA FINALIDAD DE QUE SUS SOLICITUDES DE OBRA DE INFRAESTRUCTURA PROCEDERAN, TODA VEZ QUE AL SER EVALUADAS EN CAMPO NO CUMPLIAN CON LOS LINEAMIENTOS REQUERIDOS COMO UN PROYECTO DEFINIDO.

	SUPERVISIÓN DE OBRAS DE INFRAESTRUCTURA Y VIVIENDA	INFORME	A	SI	MET	20.00	40.00	50.00	25.00	135.00	20.00	40.00	50.00	25.00	135.00	79.00	81.00	0.00	0.00	202.50%
					NUM	20.00	40.00	50.00	25.00	135.00	20.00	40.00	50.00	25.00	135.00	79.00	81.00	0.00	0.00	
					DEN															

EVALUACIÓN CUALITATIVA

EN ESTE PERIODO SE INFORMA QUE SE REALIZARON 81 VISITAS DE OBRA PARA SUPERVISIÓN DE OBRAS DE INFRAESTRUCTURA Y VIVIENDA DE LA TERMINACIÓN DE OBRA DE LOS ÚLTIMOS CONTRATOS REALIZADOS AL CIERRE DOCUMENTAL DE LAS OBRAS EN CUANTO A LAS ACTAS DE ENTREGA-RECEPCIÓN, ENCUESTAS DE SATISFACCIÓN Y AUDITORÍAS POR ATENDER DEL EJERCICIO 2022, EN LOS MUNICIPIOS DE ÁLAMOS, ALTAR, ARIZPE, BACUM, BAVISPE, BENITO JUÁREZ, CABORCA, CAJEME, CARBÓ, EMPALME, ETCHOJOA, FRONTERAS, GRANADOS, GUAYMAS, HERMOSILLO (POBLADO MIGUEL ALEMÁN, PLAN DE AYALA Y PUNTA CHUECA), HUATABAMPO, NAVOJOA, PITIQUITO PUERTO PEÑASCO, ROSARIO, SAN IGNACIO RÍO MUERTO, SAN JAVIER, SAN LUIS RÍO COLORADO.

E204K15	VIVIENDA DIGNA																			
902	VIVIENDA DIGNA																			
	ÍNDICE DE EJECUCIÓN DE ACCIONES DE VIVIENDA DIGNA	ACCIÓN	A	SI	MET	0.00	140.00	350.00	210.00	700.00	0.00	140.00	350.00	210.00	700.00	0.00	9.00	0.00	0.00	6.42%
					NUM	0.00	140.00	350.00	210.00	700.00	0.00	140.00	350.00	210.00	700.00	0.00	9.00	0.00	0.00	
					DEN															

EVALUACIÓN CUALITATIVA

EN ESTE PERIODO SE INFORMA QUE SE CUENTA CON 9 ACCIONES DE VIVIENDA DIGNA EJECUTADAS, 1 EN LA LOCALIDAD DE PÓTAM EN EL MUNICIPIO DE GUAYMAS Y 8 EN SAN IGNACIO RÍO MUERTO. ASIMISMO, SE INFORMA QUE SON 65 ACCIONES DE VIVIENDA DIGNA QUE SE ENCUENTRAN EN PROCESO DE CONCLUSIÓN, LAS CUALES ABARCAN UNA COBERTURA GEOGRÁFICA DE 6 MUNICIPIOS (BENITO JUÁREZ, CARBÓ, HUATABAMPO, SAN IGNACIO RÍO MUERTO, LA LOCALIDAD DE PÓTAM EN EL MUNICIPIO DE GUAYMAS Y EL POBLADO MIGUEL ALEMÁN EN EL MUNICIPIO DE HERMOSILLO).



Gobierno del Estado de Sonora

INFORME DE AVANCE PROGRAMÁTICO 2023 PROGRAMA OPERATIVO ANUAL

Table with columns: CLAVE, NOMBRE DEL INDICADOR, UNI. MEDIDA, TIPO META, VAL. ACUM., DATOS, PROGRAMADO ORIGINAL (PRIMERO, SEGUNDO, TERCERO, CUARTO, ANUAL), MODIFICADO (PRIMERO, SEGUNDO, TERCERO, CUARTO, ANUAL), REALIZADO (PRIMERO, SEGUNDO, TERCERO, CUARTO), % DE AVANCE TRIMESTRAL

DEPENDENCIA / ENTIDAD 00 SECRETARÍA DE DESARROLLO SOCIAL

Table for indicator E204K04: INFRAESTRUCTURA SOCIAL. Sub-indicator 903: PROGRAMA DE INFRAESTRUCTURA BÁSICA AVANZA. Includes data for 'ÍNDICE DE FORMULACIÓN DE EXPEDIENTES TÉCNICOS' with MET, NUM, DEN values and a 66.66% completion rate.

EVALUACIÓN CUALITATIVA

EL EXPEDIENTE TÉCNICO ES EL DOCUMENTO QUE DESCRIBE DETALLADAMENTE LA OBRA A EJECUTAR, MISMO QUE SE INTEGRA POR LA CÉDULA DE INFORMACIÓN BÁSICA, EN LA QUE SE HACE UNA DESCRIPCIÓN BÁSICA DE SU CONTENIDO, POR LO TANTO, ES EL DOCUMENTO INICIAL DE LA OBRA, CON EL CUAL SE TRAMITA EL RECURSO ANTE LA SECRETARÍA DE HACIENDA Y, EL MISMO EN EL QUE SE BASA PARA DAR EL OFICIO DE AUTORIZACIÓN DE LA OBRA. EN ESTE TRIMESTRE SE INTEGRARON 40 EXPEDIENTES TÉCNICOS, DE LOS CUALES 22 CORRESPONDEN A ACCIONES DE VIVIENDA (CONSTRUCCIÓN DE 15 CUARTOS-DORMITORIO Y CONSTRUCCIÓN DE 5 BAÑOS CON DESCARGA DOMICILIARIA Y 2 BAÑOS CON BIODIGESTOR) Y 18 A ACCIONES DE INFRAESTRUCTURA, ENTRE LOS QUE DESTACAN CONSTRUCCIÓN DE DRENAJE SANITARIO, CONSTRUCCIÓN DE TANQUE, REHABILITACIÓN DE PARQUES, LÍNEA Y AMPLIACIÓN DE RED DE AGUA POTABLE Y ALCANTARILLADO.

Table for indicator E204K15: VIVIENDA DIGNA. Sub-indicator 902: VIVIENDA DIGNA. Includes data for 'EVALUACIÓN Y SEGUIMIENTO A SOLICITANTES Y/O BENEFICIARIOS DE OBRAS PÚBLICAS' with MET, NUM, DEN values and a 100.00% completion rate.

EVALUACIÓN CUALITATIVA

EN ESTE PERIODO SE REALIZARON 30 INFORMES CORRESPONDIENTES A LAS COMISIONES MEDIANTE LAS CUALES SE LLEVÓ A CABO LA EVALUACIÓN Y SEGUIMIENTO DE LAS PERSONAS BENEFICIARIAS DE OBRAS PÚBLICAS, A TRAVÉS DEL LEVANTAMIENTO DE ENCUESTAS DE SATISFACCIÓN Y EVALUACIONES DE LA SOLICITUD DE INSCRIPCIÓN DE ESTUDIO SOCIOECONÓMICO (SIES), LAS ENCUESTAS DE SATISFACCIÓN A PERSONAS BENEFICIARIAS FUERON EN 6 MUNICIPIOS PARA PROYECTOS DE CONSTRUCCIÓN DE BAÑOS CON DESCARGA, CONSTRUCCIÓN DE CUARTO-DORMITORIO Y PROYECTO DE INFRAESTRUCTURA BÁSICA, EN RELACIÓN AL LEVANTAMIENTO DE LA SOLICITUD DE INSCRIPCIÓN DE ESTUDIO SOCIOECONÓMICO (SIES) Y, EN SU CASO, LA INTEGRACIÓN DE EXPEDIENTE SOCIAL, REALIZADO A POSIBLES PERSONAS BENEFICIARIAS DE PROYECTOS DEL PROGRAMA DE "HABITACIÓN PROPIA", MISMAS QUE SE LLEVARON A CABO EN 23 MUNICIPIOS.

Table for indicator E204K15: VIVIENDA DIGNA. Sub-indicator 902: VIVIENDA DIGNA. Includes data for 'ACTAS DE ENTREGA-RECEPCIÓN DE ACCIONES DE VIVIENDA DIGNA INTEGRADAS' with MET, NUM, DEN values and a 0.00% completion rate.

EVALUACIÓN CUALITATIVA

EN ESTE PERIODO NO SE TENÍAN METAS PROGRAMADAS PARA EL ÍNDICE DE ACTAS DE ENTREGA-RECEPCIÓN DE ACCIONES DE VIVIENDA DIGNA INTEGRADAS, SIN EMBARGO, ES PRECISO SEÑALAR QUE HAY 9 ACCIONES TERMINADAS, EN PROCESO DE CIERRE DOCUMENTAL.

Table for indicator E204K04: INFRAESTRUCTURA SOCIAL. Sub-indicator 903: PROGRAMA DE INFRAESTRUCTURA BÁSICA AVANZA. Includes data for 'VERIFICACIÓN, ACTUALIZACIÓN Y REVISIÓN DE PROYECTOS EJECUTIVOS DE OBRAS PÚBLICAS' with MET, NUM, DEN values and a 176.66% completion rate.

EVALUACIÓN CUALITATIVA

EN ESTE PERIODO, SE REALIZARON 106 VISITAS A 33 MUNICIPIOS CON EL FIN DE VERIFICAR LA VIABILIDAD Y REVISIÓN DE LOS PROYECTOS SOLICITADOS, MEDIANTE LAS CUALES SE OTORGÓ ASESORÍA Y ORIENTACIÓN DE LOS MISMOS, TODA VEZ QUE NO CUENTAN CON UN ÁREA DE DISEÑO DE PROYECTOS EN LOS MUNICIPIOS SOLICITANTES. ADEMÁS, SE ATENDIERON AUDITORIAS EN SITIO, PARA LO CUAL SE CUENTA CON EL INFORME POR PARTE DEL SUPERVISOR, COMO EVIDENCIA DOCUMENTAL DE LOS EXPEDIENTES UNITARIOS.

Table for indicator E204K04: INFRAESTRUCTURA SOCIAL. Sub-indicator 903: PROGRAMA DE INFRAESTRUCTURA BÁSICA AVANZA. Includes data for 'INTEGRACIÓN DE EXPEDIENTE UNITARIO DE OBRAS' with MET, NUM, DEN values and a 0.00% completion rate.

EVALUACIÓN CUALITATIVA

ESTE INDICADOR NO TIENE METAS PROGRAMADAS DURANTE ESTE PERIODO, DEBIDO A QUE EL AVANCE SE REPORTARÁ AL CIERRE DEL PRÓXIMO TRIMESTRE, UNA VEZ QUE ESTÉN TERMINADOS LOS PRIMEROS CONTRATOS DE OBRA EJECUTADOS. CABE MENCIONAR QUE LOS EXPEDIENTES UNITARIOS DE LAS OBRAS CONTRATADAS A LA FECHA, SE ENCUENTRAN AL 80% DE SU INTEGRACIÓN Y QUE DEBERÁN ESTAR COMPLETOS AL CIERRE DEL EJERCICIO ANUAL.

Table for indicator E204K04: INFRAESTRUCTURA SOCIAL. Sub-indicator 903: PROGRAMA DE INFRAESTRUCTURA BÁSICA AVANZA. Includes data for 'REVISIÓN Y ANÁLISIS DE DOCUMENTACIÓN SOPORTE DEL EXPEDIENTE UNITARIO' with MET, NUM, DEN values and a 48.57% completion rate.

EVALUACIÓN CUALITATIVA

ESTE INDICADOR SE REFIERE A LA REVISIÓN Y ANÁLISIS DE LOS DOCUMENTOS QUE SE ELABORAN COMO SOPORTE DE LOS PAGOS A REALIZARSE EN LA EJECUCIÓN DE LAS OBRAS CONTRATADAS Y SE PROGRAMÓ EN BASE A QUE CADA OBRA TENDRÁ PAGO DE ANTICIPO, AL MENOS 3 ESTIMACIONES Y UN FINIQUITO DE OBRA. POR LO CUAL, ESTA CANTIDAD PUEDE VARIAR DE ACUERDO AL DESARROLLO DE CADA OBRA. EN ESTE PERIODO, LA DOCUMENTACIÓN REVISADA Y ANALIZADA PARA SOLICITAR EL TRÁMITE DE PROCESO DE PAGO DE ANTICIPOS Y ESTIMACIONES DE LAS OBRAS EJECUTADAS SUMARON 17 DOCUMENTOS QUE SE INTEGRARON AL EXPEDIENTE UNITARIO.





GOBIERNO DEL ESTADO DE SONORA

ETCA-III-04

TRIMESTRE: SEGUNDO

Gobierno del Estado de Sonora

INFORME DE AVANCE PROGRAMÁTICO 2023 PROGRAMA OPERATIVO ANUAL

Table with columns: CLAVE, NOMBRE DEL INDICADOR, UNI. MEDIDA, TIPO META, VAL. ACUM., DATOS, PROGRAMADO ORIGINAL (PRIMERO, SEGUNDO, TERCERO, CUARTO, ANUAL), MODIFICADO (PRIMERO, SEGUNDO, TERCERO, CUARTO, ANUAL), REALIZADO (PRIMERO, SEGUNDO, TERCERO, CUARTO), % DE AVANCE TRIMESTRAL

DEPENDENCIA / ENTIDAD 00 SECRETARÍA DE DESARROLLO SOCIAL

UNIDAD ADMINISTRATIVA 010 DIRECCIÓN GENERAL JURÍDICA Y DE TRANSPARENCIA

Table for indicator E204P02: DIRECCIÓN Y COORDINACIÓN DE LAS POLÍTICAS DE DESARROLLO SOCIAL. Includes sub-row 046: ATENCIÓN DE ASUNTOS JURÍDICOS. Data for MET, NUM, DEN across quarters and annual totals.

EVALUACIÓN CUALITATIVA

SE REPORTÓ LA ELABORACIÓN DE 9 CONTRATOS EN REFERENCIA A PRESTACIÓN DE SERVICIOS DE LIMPIEZA; PRESTACIÓN DEL SERVICIO DE SUMINISTRO Y CONTROL DE COMBUSTIBLES PARA VEHÍCULOS AUTOMOTORES TERRESTRES; PRESTACIÓN DEL SERVICIO DE FOTOCOPIADO; ARRENDAMIENTO DE VEHÍCULOS; SUMINISTRO DE MATERIALES, ÚTILES Y EQUIPOS DE OFICINA; BIENES INFORMÁTICOS; SERVICIO DE TIMBRADO DE CFDI PARA EL DESARROLLO DE LAS ACTIVIDADES DIARIAS EN CADA UNA DE LAS UNIDADES ADMINISTRATIVAS, ENTRE OTROS. EN ATENCIÓN A LA NORMATIVIDAD EN MATERIA DE ARCHIVO, SE ESTÁ EN PROCESO DE LA ACTUALIZACIÓN DE SISTEMA INSTITUCIONAL PARA LA ADMINISTRACIÓN DE LOS ARCHIVOS Y LLEVAR A CABO LOS PROCESOS DE GESTIÓN DOCUMENTAL, ACTUALIZACIÓN GRUPO INTERDISCIPLINARIO, ACTUALIZACIÓN DE MANUALES DE PROCEDIMIENTO ARCHIVÍSTICO, ASIMISMO, SE OFRECIÓ EL CURSO DE "ARCHIVONOMÍA GUBERNAMENTAL", A LOS ENLACES DE ARCHIVO DE LAS UNIDADES ADMINISTRATIVAS DE ESTA SECRETARÍA.

Table for indicator 150: GESTIÓN DE LA INFORMACIÓN PÚBLICA. Includes sub-row: GESTIÓN EN MATERIA DE TRANSPARENCIA Y ACCESO A LA INFORMACIÓN PÚBLICA. Data for MET, NUM, DEN across quarters and annual totals.

EVALUACIÓN CUALITATIVA

SE RECIBIERON Y ATENDIERON UN TOTAL 27 SOLICITUDES DE ACCESO A LA INFORMACIÓN POR MEDIO DEL SISTEMA DE SOLICITUDES DE LA PLATAFORMA NACIONAL DE TRANSPARENCIA, DE LAS CUALES 4 FUERON DECLINADAS DE FORMA TOTAL POR NO SER DE LA COMPETENCIA DE ESTE SUJETO OBLIGADO. SE ENVIO CIRCULAR A LAS UNIDADES ADMINISTRATIVAS PARA LA ACTUALIZACIÓN DE LOS FORMATOS DE LOS ARTICULOS DE LA NORMATIVIDAD EN LA MATERIA. EN CUANTO AL CUMPLIMIENTO A LAS LEYES APLICABLES, LA SECRETARIA DE LA CONTRALORIA GENERAL DEL ESTADO DE SONORA, REALIZO LA "3ERA. EVALUACION DEL AÑO 2023 AL CIERRE DEL SEGUNDO TRIMESTRE 2023" AL PORTAL DE TRANSPARENCIA DE ESTA DEPENDENCIA, OBTIENIENDO COMO RESULTADO DEL 98.51% EN EL CUMPLIMIENTO DE LAS OBLIGACIONES DE TRANSPARENCIA ESTABLECIDAS EN LA LEY DE TRANSPARENCIA Y ACCESO A LA INFORMACIÓN PÚBLICA DEL ESTADO DE SONORA Y UN 99.07% DE CUMPLIMIENTO EN CUANTO OBLIGACIONES ESTABLECIDAS EN LA LEY GENERAL DE TRANSPARENCIA.

UNIDAD ADMINISTRATIVA 011 DIRECCIÓN GENERAL DE BIENESTAR SOCIAL

Table for indicator E204S01: ATENCIÓN A GRUPOS PRIORITARIOS. Includes sub-row 900: LAS JEFAS AUTOGESTORAS DE LA TRANSFORMACIÓN SOCIAL. Data for MET, NUM, DEN across quarters and annual totals.

EVALUACIÓN CUALITATIVA

DURANTE ESTE PERIODO, SE RECIBIERON UN TOTAL DE 2,257 SOLICITUDES PARA SU INSCRIPCIÓN AL PROGRAMA, EL COMITÉ TÉCNICO DICTAMINÓ 507 PROYECTOS DE MUJERES BENEFICIARIAS CUYO APOYO SE ENCUENTRA EN TRÁMITE DE DISPERSIÓN DE PAGO PARA ENTREGARSE EN EL PRÓXIMO TRIMESTRE, CON UNA INVERSIÓN DE 8 MILLONES 374 MIL 912 PESOS. DENTRO DE LOS PRINCIPALES GIROS QUE SE HAN APOYADO, EN UNA COBERTURA DE 51 MUNICIPIOS, SE ENCUENTRAN PREPARACIÓN DE ALIMENTOS, COSTURA (REPARACIÓN Y ELABORACIÓN), VENTA DE TORTILLAS DE HARINA, Y ESTÉTICAS/ Belleza, ASIMISMO ES IMPORTANTE RESALTAR PROYECTOS DE RUBROS INNOVADORES COMO APOYOS MEDICOS, ALIMENTO FRESCO PARA PERRO, LAVADO DE CARROS ATENDIDO SOLO POR MUJERES, CLINICA DE PICOJOS, Y CARPINTERIA, ENTRE OTRAS ACTIVIDADES QUE PERMITEN GENERAR FUENTES DE EMPLEOS Y REDUCIR LAS BRECHAS GENERADAS POR LA DESIGUALDAD EN INGRESOS ECONÓMICOS, AL CONTAR LAS BENEFICIARIAS CON UN IMPULSO A SUS INICIATIVAS PRODUCTIVAS SIN CONTRAER ALGUN TIPO DE DEUDA.

Table for indicator 936: MANO A MANO: APOYO A POBREZA EXTREMA. Includes sub-row: APOYO A FAMILIAS EN POBREZA EXTREMA ENTREGADOS. Data for MET, NUM, DEN across quarters and annual totals.

EVALUACIÓN CUALITATIVA

ESTE INDICADOR CORRESPONDE A LA ENTREGA DE APOYOS DEL PROGRAMA "MANO CON MANO". EN ESTE TRIMESTRE FUE DE 64 MILLONES 889 MIL PESOS, CONFORMÁNDOSE UN PADRÓN DE 10,666 PERSONAS BENEFICIARIAS, DE LAS CUALES EL 94% DE LAS FAMILIAS INCORPORADAS AL PROGRAMA TIENEN COMO TITULAR DE APOYO A UNA MUJER. SE DESTACA QUE SE LOGRÓ LA COBERTURA GEOGRÁFICA DE ATENCIÓN EN LOS 72 MUNICIPIOS DEL ESTADO, CON UNA POBLACION BENEFICIARIA DEL 27% QUE PERTENECE A UN PUEBLO INDIGENA. SE LLEVA A CABO LA DEPURACION DEL PADRON DE PERSONAS BENEFICIARIAS, MEDIANTE AJUSTES Y BAJAS POR MOTIVOS DE DUPLICIDAD DE APOYOS Y, EN SU MAYORIA, POR DEFUNCIONES DE LA POBLACION BENEFICIARIA QUE SUCEDIERON ENTRE EL PRIMER Y SEGUNDO PERIODO DE PAGO DE ESTE TRIMESTRE. LAS SUPERVIVENCIAS SE REALIZARON A TRAVES DE LA VERIFICACION DE DATOS DE DEFUNCIONES A TRAVES DEL CONVENIO INTERINSTITUCIONAL QUE SE TIENE CON LA DIRECCION GENERAL DEL REGISTRO CIVIL.

Table for indicator 937: CUIDAR A QUIENES CUIDAN. Includes sub-row: APOYOS A RESPONSABLES DE CUIDADOS ENTREGADOS. Data for MET, NUM, DEN across quarters and annual totals.



GOBIERNO DEL ESTADO DE SONORA

ETCA-III-04

TRIMESTRE: SEGUNDO

Gobierno del Estado de Sonora

INFORME DE AVANCE PROGRAMÁTICO 2023 PROGRAMA OPERATIVO ANUAL

Table with columns: CLAVE, NOMBRE DEL INDICADOR, UNI. MEDIDA, TIPO META, VAL. ACUM., DATOS, PROGRAMADO ORIGINAL (PRIMERO, SEGUNDO, TERCERO, CUARTO, ANUAL), MODIFICADO (PRIMERO, SEGUNDO, TERCERO, CUARTO, ANUAL), REALIZADO (PRIMERO, SEGUNDO, TERCERO, CUARTO), % DE AVANCE TRIMESTRAL

DEPENDENCIA / ENTIDAD 00 SECRETARÍA DE DESARROLLO SOCIAL

EVALUACIÓN CUALITATIVA

EL PROGRAMA "CUIDAR A QUIENES CUIDAN" ES PRECURSOR EN LA VISIBILIZACIÓN DEL SISTEMA DE CUIDADOS A NIVEL NACIONAL. EN EL PERIODO QUE SE INFORMA, LA INVERSIÓN SOCIAL FUE DE 19 MILLONES 751 MIL 600 PESOS, CON UNA COBERTURA GEOGRÁFICA DE 62 MUNICIPIOS BENEFICIANDO A 3.334 PERSONAS RESPONSABLES DE CUIDADOS, DE LAS CUALES EL 94% SON MUJERES. EL 13% DE LAS PERSONAS BENEFICIARIAS PERTENECEN A UN GRUPO INDÍGENA, EN RELACIÓN A LA DEPURACIÓN DEL PADRÓN DE PERSONAS BENEFICIARIAS, ESTA ES A TRAVÉS DE AJUSTES Y BAJAS POR MOTIVOS DE DUPLICIDAD DE APOYOS Y, EN SU MAYORÍA, POR DEFUNCIONES DE LA POBLACIÓN BENEFICIARIA QUE SUCEDIERON ENTRE EL PRIMER Y SEGUNDO PERIODO DE PAGO DE ESTE TRIMESTRE. ASIMISMO, LAS SUPERVIVENCIAS SE REALIZARON A TRAVÉS DE LA VERIFICACIÓN DE DATOS DE DEFUNCIONES A TRAVÉS DEL CONVENIO QUE SE TIENE CON LA DIRECCIÓN GENERAL DEL REGISTRO CIVIL.

Table for indicator 938: PROGRAMA YO GENERO INCLUSION PRIDE. Columns include MET, NUM, DEN, and values for each period.

EVALUACIÓN CUALITATIVA

EL PROGRAMA "YO GENERO INCLUSIÓN" ESTÁ ORIENTADO A FORTALECER LA AUTONOMÍA ECONÓMICA, MEDIANTE EL OTORGAMIENTO DE INSUMOS, ASESORÍA Y ACOMPAÑAMIENTO PARA LA CREACIÓN O CONSOLIDACIÓN DE INICIATIVAS PRODUCTIVAS REALIZADAS POR PERSONAS DE LA COMUNIDAD LGBTQTTIQ+ QUE SE ENCUENTREN EN CONDICIONES DE VULNERABILIDAD LABORAL Y ECONÓMICA. LA META SE ENCUENTRA PROGRAMADA EN CERO PARA ESTE TRIMESTRE. SIN EMBARGO, SE REALIZARON LAS SIGUIENTES ACTIVIDADES: LA CONVOCATORIA ESTUVO ABIERTA DEL 17 DE MAYO AL 23 DE JUNIO DEL PRESENTE AÑO, RECIBIENDO A MÁS DE 190 SOLICITUDES DE ALREDEDOR DE 17 MUNICIPIOS; SE ESTÁ EN LA ETAPA DE REVISIÓN DE SOLICITUDES RECIBIDAS PARA PROCEDER A LA DICTAMINACIÓN DEL COMITÉ TÉCNICO. DE IGUAL FORMA, SE APOYO A LA COMUNIDAD LGBTQTTIQ+, EN LA GESTIÓN E INSTALACIÓN DE LA "FERIA DE EMPRENDEDORES Y EMPRESARIOS LGBTQTTIQ+" REALIZADA A UN COSTADO DEL MUSEO DE LA UNIVERSIDAD DE SONORA, ESTO EN EL MARCO DE LA MARCHA DEL ORGULLO LGBTQTTIQ+ HMO 2023.

Table for indicator 939: AQUÍ SE QUEDA: SEGURIDAD ALIMENTARIA Y REACTIVACIÓN DE ECONOMÍA LOCAL. Columns include MET, NUM, DEN, and values for each period.

EVALUACIÓN CUALITATIVA

INVERSIÓN SOCIAL DE 6 MILLONES 553 MIL 800 PESOS, LOS CUALES FUERON OTORGADOS A UN TOTAL DE 1,016 FAMILIAS BENEFICIARIAS (90% MUJERES JEFAS DE FAMILIA Y 10% HOMBRES JEFES DE FAMILIA), EL 26% DE LAS PERSONAS BENEFICIARIAS PERTENECEN A UN PUEBLO INDÍGENA Y SE ALCANZÓ LA COBERTURA EN 11 MUNICIPIOS, EN LO QUE RESPECTA A LA DEPURACIÓN DEL PADRÓN DE PERSONAS BENEFICIARIAS, ÉSTA ES A TRAVÉS DE AJUSTES Y BAJAS POR MOTIVOS DE DUPLICIDAD DE APOYOS Y, EN SU MAYORÍA, POR DEFUNCIONES DE LA POBLACIÓN. LAS SUPERVIVENCIAS SE REALIZARON A TRAVÉS DE LA VERIFICACIÓN DE DATOS DE DEFUNCIONES A TRAVÉS DEL CONVENIO INTERINSTITUCIONAL QUE SE TIENE CON LA DIRECCIÓN GENERAL DEL REGISTRO CIVIL. EN EL MISMO SENTIDO, DEBE CONSIDERARSE QUE LOS APOYOS NO SON LINEALES DEBIDO A QUE AL EXISTIR BAJAS POR DUPLICIDAD Y CAMBIOS DE UN PROGRAMA A OTRO, EL NÚMERO DE PERSONAS BENEFICIARIAS ACTIVO SE MODIFICA NO SOLO POR DICHAS BAJAS Y CAMBIOS, SINO QUE SE REINTEGRAN AL PROGRAMA EN EL QUE RECIBEN EL RETROACTIVO.

Table for indicator 940: MEMORIA VIVA. Columns include MET, NUM, DEN, and values for each period.

EVALUACIÓN CUALITATIVA

LA POBLACIÓN BENEFICIARIA EN ESTE TRIMESTRE FUE DE 375 PERSONAS, QUE SE CONCENTRARON EN 28 MUNICIPIOS, CON UN PORCENTAJE DE APOYO A MUJERES DEL 95% Y UNA INVERSIÓN SOCIAL DE 2 MILLONES 48 MIL 200 PESOS. SE LLEVÓ A CABO LA REVISIÓN DE SUPERVIVENCIA A TRAVÉS DE LA VERIFICACIÓN DE DATOS DE DEFUNCIONES DEL ESTADO, EN RELACIÓN AL CONVENIO CON LA DIRECCIÓN GENERAL DEL REGISTRO CIVIL DEL ESTADO DE SONORA, RESULTANDO EN 2 BAJAS, AMBAS POR DEFUNCIÓN DE LA PERSONA BENEFICIARIA. LOS MOTIVOS PRINCIPALES EN LA NO APROBACIÓN DE SOLICITUDES, FUERON POR FALTA DE DOCUMENTACIÓN DE PARENTESCO Y ACREDITACIÓN DEL DELITO. SE CONTACTÓ CON LAS EDITORAS DEL "RECETARIO PARA LA MEMORIA", PARA COORDINAR UN TALLER PARA PERSONAS BENEFICIARIAS. SE ACOMPAÑÓ EN TRÁMITES DE REGULARIZACIÓN DE SITUACIÓN JURÍDICA DE MENORES DEPENDIENTES ECONÓMICOS, EN LA PROCURADURÍA DE LA DEFENSA DE NIÑOS, NIÑAS Y ADOLESCENTES DEL ESTADO.

Table for indicator 941: ENBICI MOVILIDAD PARA LA INCLUSIÓN SOCIAL. Columns include MET, NUM, DEN, and values for each period.

EVALUACIÓN CUALITATIVA

NO SE PROGRAMARON METAS PARA ESTE TRIMESTRE. SE HA LLEVADO A CABO LEVANTAMIENTO DE SOLICITUDES DE REGISTRO EN DIFERENTES COLONIAS DE HERMOSILLO URBANO ADEMÁS DE VARIAS LOCALIDADES COMO "LA VICTORIA", "EL TAJAJAL" Y "ZAMORA"; AL CIERRE DE ESTE TRIMESTRE SE CUENTA CON ALREDEDOR DE 200 SOLICITUDES DE LAS DIFERENTES COLONIAS URBANAS Y LOCALIDADES QUE EL EQUIPO TERRITORIAL DE CAMINANTES POR LA TRANSFORMACIÓN SOCIAL HA LOGRADO INGRESAR. EN EL MISMO SENTIDO Y DE ACUERDO A LAS REGLAS DE OPERACIÓN DE ESTE PROGRAMA, EN EL CASO DE ESTUDIANTES, LA SECRETARÍA DE EDUCACIÓN Y CULTURA COORDINA LA INTEGRACIÓN DE SOLICITUDES DE REGISTRO.

Table for indicator 944: PENSIÓN ESTATAL PARA EL BIENESTAR DE LAS PERSONAS CON DISCAPACIDAD. Columns include MET, NUM, DEN, and values for each period.

EVALUACIÓN CUALITATIVA

LA CANTIDAD ENTREGADA ES DE \$31,216,900.00 (TREINTA Y UN MILLONES DOSCIENTOS DIECISÉIS MIL NOVECIENTOS PESOS 00/100 M.N.), LA CUAL SE REALIZÓ MEDIANTE ÓRDENES DE PAGO QUE SE ENCUENTRAN EN LOS ARCHIVOS ADMINISTRATIVOS DE ESTA DEPENDENCIA. CADA PAGO BIMESTRAL ES POR LA CANTIDAD DE \$2,800.00 PESOS, ES DECIR, \$1,400.00 PESOS MENSUALES, POR LO QUE DEL RECURSO APORTADO POR SEDESSON EN ESTE TRIMESTRE, SE CALCULA QUE LA CANTIDAD DE APOYOS EN EL TRIMESTRE FUE DE 22,298, CANTIDAD QUE ES SUPERIOR A LA META PROGRAMADA DE EN ESTE TRIMESTRE QUE ERA LA DE 21,124 APOYOS; SIN EMBARGO, A MEDIDA QUE SE VAYAN REALIZANDO LAS SIGUIENTES APORTACIONES SE AJUSTARÁ A LO PROGRAMADO DURANTE EL EJERCICIO FISCAL 2023.



Gobierno del Estado de Sonora

GOBIERNO DEL ESTADO DE SONORA

INFORME DE AVANCE PROGRAMÁTICO 2023  
PROGRAMA OPERATIVO ANUAL

ETCA-III-04

TRIMESTRE:  
SEGUNDO

CLAVE	NOMBRE DEL INDICADOR	UNI. MEDIDA	TIPO META	VAL. ACUM.	DATOS	PROGRAMADO ORIGINAL					MODIFICADO					REALIZADO				% DE AVANCE TRIMESTRAL
						PRIMERO	SEGUNDO	TERCERO	CUARTO	ANUAL	PRIMERO	SEGUNDO	TERCERO	CUARTO	ANUAL	PRIMERO	SEGUNDO	TERCERO	CUARTO	

DEPENDENCIA / ENTIDAD 00 SECRETARÍA DE DESARROLLO SOCIAL

900	LAS JEFAS AUTOGESTORAS DE LA TRANSFORMACIÓN SOCIAL																					
	ACCIONES DE VINCULACIÓN PARA IMPULSAR LA AUTONOMÍA DE LAS BENEFICIARIAS	ACCIÓN	A	SI	MET	0.00	1.00	0.00	0.00	1.00	0.00	1.00	0.00	0.00	1.00	0.00	1.00	0.00	0.00			
					NUM	0.00	1.00	0.00	0.00	1.00	0.00	1.00	0.00	0.00	1.00	0.00	1.00	0.00	0.00			100.00%
					DEN																	

EVALUACIÓN CUALITATIVA  
SE LLEVÓ A CABO LA PRIMERA SESIÓN DEL TALLER "MECÁNICA PARA BÁSICA PARA EMERGENCIAS", DIRIGIDO A POBLACIÓN BENEFICIARIA DE LOS PROGRAMAS "LAS JEFAS AUTOGESTORAS DE LA TRANSFORMACIÓN SOCIAL" Y "YO GENERO INCLUSIÓN", CON LA FINALIDAD DE FACILITAR HERRAMIENTAS PARA UNA AUTONOMÍA MÁS INTEGRAL EN MATERIA ECONÓMICA.

936	MANO A MANO: APOYO A POBREZA EXTREMA																					
	ÍNDICE DE CUMPLIMIENTO DEL PROGRAMA MANO A MANO	PORCENTAJE	A	SI	MET	0.00	48.00	17.00	35.00	100.00	0.00	48.00	17.00	35.00	100.00	0.00	49.00	0.00	0.00			
					NUM	0.00	48.00	17.00	35.00	100.00	0.00	48.00	17.00	35.00	100.00	0.00	49.00	0.00	0.00			102.08%
					DEN																	

EVALUACIÓN CUALITATIVA  
SE ENTREGARON UN TOTAL DE 59 MIL 990 APOYOS, CON UNA INVERSIÓN SOCIAL DE 64 MILLONES 989 MIL PESOS, EN BENEFICIO DE 10.666 PERSONAS BENEFICIARIAS. EL RESTO DE LAS ACTIVIDADES EJECUTADAS SE DESCRIBEN MÁS A DETALLE EN EL INDICADOR "APOYO A FAMILIAS EN POBREZA ENTREGADOS". EL CUAL MIDE LA PLANEACIÓN DE APOYOS DE ESTE PROGRAMA, CUYAS ACCIONES DESCRITAS SON NECESARIAS PARA EL ÍNDICE DE CUMPLIMIENTO DEL PROGRAMA "MANO CON MANO", PERO AL NO REPRESENTAR APOYOS OTORGADOS NO SE CONTABILIZAN DENTRO DE ESTE INDICADOR.

937	CUIDAR A QUIENES CUIDAN																					
	ACCIONES DE VINCULACIÓN PARA EL AUTOCUIDADO DE QUIENES CUIDAN	ACCIÓN	A	SI	MET	0.00	0.00	1.00	0.00	1.00	1.00	0.00	0.00	0.00	1.00	1.00	0.00	0.00	0.00			
					NUM	0.00	0.00	1.00	0.00	1.00	1.00	0.00	0.00	0.00	1.00	1.00	0.00	0.00	0.00			0.00%
					DEN																	

EVALUACIÓN CUALITATIVA  
ESTE INDICADOR NO TIENE METAS PROGRAMADAS EN ESTE TRIMESTRE. TODA VEZ QUE EL TRIMESTRE ANTERIOR SE CUMPLIÓ LA META ANUAL, SIN EMBARGO, SE HAN REALIZADO GESTIONES PARA VALORAR INSTITUCIONES CON LAS QUE SE PERMITA VINCULAR A LAS PERSONAS RESPONSABLES DE CUIDADOS DE UN FAMILIAR A ACCIONES DE AUTOCUIDADO.

938	PROGRAMA YO GENERO INCLUSION PRIDE																					
	ACCIONES DE VINCULACIÓN PARA IMPULSAR EL DESARROLLO ECONÓMICO	ACCIÓN	A	SI	MET	0.00	0.00	0.00	0.00	0.00	0.00	1.00	0.00	0.00	1.00	0.00	1.00	0.00	0.00			
					NUM	0.00	0.00	0.00	0.00	0.00	0.00	1.00	0.00	0.00	1.00	0.00	1.00	0.00	0.00			100.00%
					DEN																	

EVALUACIÓN CUALITATIVA  
DE MANERA COLABORATIVA Y EN ATENCIÓN AL OBJETIVO DE GENERAR PRESENCIA EN ESPACIOS PÚBLICOS POR MEDIO DE BAZARES PARA LA PROMOCIÓN Y VENTA DE PRODUCTOS Y SERVICIOS DE LOS PROYECTOS APOYADOS EN EL PROGRAMA "YO GENERO INCLUSIÓN", ADEMÁS DE AQUELLAS PERSONAS EMPRENDEDORAS QUE PERTENECEN A LA COMUNIDAD LGBTQTTIQ+, SE LLEVÓ A CABO LA GESTIÓN E INSTALACIÓN DE LA "FERIA DE EMPRENDEDORES Y EMPRESARIOS LGBTQTTIQ+", ESTO EN EL MARCO DE LA MARCHA DEL ORGULLO LGBTQTTIQ+ HMO 2023. SE INSTALÓ LA INFRAESTRUCTURA NECESARIA PARA LA EXPOSICIÓN DE 40 PRESENTACIONES DE NEGOCIOS, PERMITIENDO QUE SE PROMOVIERAN LOS PRODUCTOS Y SERVICIOS ANTE LAS PERSONAS QUE ASISTIERON A DICHO EVENTO, ESTIMANDO APROXIMADAMENTE UNAS 20 MIL PERSONAS.

939	AQUÍ SE QUEDA: SEGURIDAD ALIMENTARIA Y REACTIVACIÓN DE ECONOMÍA LOCAL																					
	APOYOS A COMEDORES COMUNITARIOS ENTREGADOS EN EL PROGRAMA "AQUÍ SE QUEDA"	APOYO	A	SI	MET	0.00	0.00	100.00	100.00	200.00	0.00	0.00	100.00	100.00	200.00	0.00	0.00	0.00	0.00			
					NUM	0.00	0.00	100.00	100.00	200.00	0.00	0.00	100.00	100.00	200.00	0.00	0.00	0.00	0.00			0.00%
					DEN																	

EVALUACIÓN CUALITATIVA  
LA META SE ENCUENTRA PROGRAMADA EN CERO PARA ESTE TRIMESTRE, SIN EMBARGO, HUBO ACERCAMIENTOS TELEFÓNICOS A DIFERENTES COMEDORES QUE SE ENCUENTRAN DENTRO DEL ÁREA DE COBERTURA GEOGRÁFICA DEL PROGRAMA, ÉSTAS ATIENDEN PRINCIPALMENTE A CASAS HOGARES Y CENTROS DE ATENCIÓN A ADULTOS MAYORES.

940	MEMORIA VIVA																					
	ÍNDICE DE CUMPLIMIENTO DEL PROGRAMA MEMORIA VIVA	PORCENTAJE	A	SI	MET	0.00	0.00	0.00	0.00	0.00	0.00	45.00	18.00	37.00	100.00	0.00	44.90	0.00	0.00			
					NUM	0.00	0.00	0.00	0.00	0.00	0.00	45.00	18.00	37.00	100.00	0.00	44.90	0.00	0.00			100.00%
					DEN																	

EVALUACIÓN CUALITATIVA  
SE OTORGARON 1,862 APOYOS POR UN TOTAL DE 2 MILLONES 48 MIL 200 PESOS, ES DECIR, SE OTORGARON APOYOS A 375 RESPONSABLES DE CUIDADOS, PERO DEBIDO A DOS DEFUNCIONES, EL PADRÓN SE COMPRENDE DE 373 PERSONAS BENEFICIARIAS.



INFORME DE AVANCE PROGRAMÁTICO 2023 PROGRAMA OPERATIVO ANUAL

Table with columns: CLAVE, NOMBRE DEL INDICADOR, UNI. MEDIDA, TIPO META, VAL. ACUM., DATOS, PROGRAMADO ORIGINAL (PRIMERO, SEGUNDO, TERCERO, CUARTO, ANUAL), MODIFICADO (PRIMERO, SEGUNDO, TERCERO, CUARTO, ANUAL), REALIZADO (PRIMERO, SEGUNDO, TERCERO, CUARTO), % DE AVANCE TRIMESTRAL

DEPENDENCIA / ENTIDAD 00 SECRETARÍA DE DESARROLLO SOCIAL

Table for indicator 941: ENBICI MOVILIDAD PARA LA INCLUSIÓN SOCIAL. Includes columns for MET, NUM, DEN and values for each period.

EVALUACIÓN CUALITATIVA
NO SE PROGRAMARON METAS PARA ESTE TRIMESTRE. TODA VEZ QUE SE ENCUENTRA CORRELACIONADO CON LA ENTREGA DE APOYOS, CUYA META TAMBIÉN SE ENCUENTRA EN CERO. LAS ACCIONES REALIZADAS EN ESTE TRIMESTRE NO AFECTAN EN EL PORCENTAJE DE AVANCE YA QUE NO IMPLICAN LA ENTREGA DE APOYOS O UNIDADES, MÁS SIN EMBARGO SON INDISPENSABLES PARA LA IMPLEMENTACIÓN DEL PROGRAMA.

Table for indicator 944: PENSIÓN ESTATAL PARA EL BIENESTAR DE LAS PERSONAS CON DISCAPACIDAD. Includes columns for MET, NUM, DEN and values for each period.

EVALUACIÓN CUALITATIVA
LAS ACCIONES QUE COMPETEN A LA DIRECCIÓN GENERAL DE BIENESTAR SOCIAL CON RESPECTO A ESTE PROGRAMA SE HAN REALIZADO EN TIEMPO Y FORMA PERMITIENDO EL CUMPLIMIENTO DE METAS, OBTENIENDO UN AVANCE TRIMESTRAL DEL 35% EN LAS DISPERSIONES DE RECURSOS NECESARIAS PARA DAR CUMPLIMIENTO A LA META PROGRAMADA.

Table for indicator 900: LAS JEFAS AUTOGESTORAS DE LA TRANSFORMACIÓN SOCIAL. Includes columns for MET, NUM, DEN and values for each period.

EVALUACIÓN CUALITATIVA
SE REALIZÓ UN CONVERSATORIO ENTRE BENEFICIARIAS CON EL FIN DE COMPARTIR EXPERIENCIAS, PRÁCTICAS Y ESTRATEGIAS PARA EL BUEN FUNCIONAMIENTO DE LOS EMPRENDIMIENTOS CORRESPONDIENTES. EL EVENTO TUVO COMO INVITADA ESPECIAL A UNA CIUDADANA, EMPRESARIA HERMOSILLENSE CON 30 AÑOS DE EXPERIENCIA EN LA VENTA DE ALIMENTOS A PEQUEÑA ESCALA, QUIÉN ABORDÓ LOS TEMAS DE RETOS DE LOS PEQUEÑOS COMERCIANTES Y ESTRATEGIAS PARA SUPERARLOS. DE IGUAL FORMA, SE CONCRETARON REUNIONES CON LA SECRETARÍA DEL TRABAJO Y EL INSTITUTO SONORENSE DE LA JUVENTUD, CON EL OBJETIVO DE CONSIDERAR LA VINCULACIÓN NECESARIA PARA OTORGAR CAPACITACIONES DE INTERÉS Y CALIDAD PARA LAS BENEFICIARIAS.

Table for indicator 938: PROGRAMA YO GENERO INCLUSION PRIDE. Includes columns for MET, NUM, DEN and values for each period.

EVALUACIÓN CUALITATIVA
PARA ESTE TRIMESTRE NO HAY METAS PROGRAMADAS. SE TIENE PROGRAMADA UNA ACCIÓN PARA EL PRÓXIMO TRIMESTRE, PARA LO CUAL SE TUVO CONTACTO CON LOS COLECTIVOS ORGANIZADORES DE LA "FERIA DE EMPRENDEDORES Y EMPRESARIOS LGBT+", PREVIENDO CO-ORGANIZAR UNA CAPACITACIÓN CON LA TEMÁTICA "MERCADOTECNIA Y LA ECONOMÍA LGBT EN SONORA".

Table for indicator 939: AQUÍ SE QUEDA: SEGURIDAD ALIMENTARIA Y REACTIVACIÓN DE ECONOMÍA LOCAL. Includes columns for MET, NUM, DEN and values for each period.

EVALUACIÓN CUALITATIVA
CON UNA INVERSIÓN SOCIAL DE 6 MILLONES 553 MIL 800 PESOS, SE APOYÓ A 1,016 FAMILIAS EN 11 MUNICIPIOS, SOBREPASANDO LA PROYECCIÓN DEBIDO A AQUELLAS FAMILIAS QUE FUERON REINTEGRADAS AL PROGRAMA DURANTE ESTE TRIMESTRE.

UNIDAD ADMINISTRATIVA 017 UNIDAD DE TRANSPARENCIA

Table for indicator E204P02: DIRECCIÓN Y COORDINACIÓN DE LAS POLÍTICAS DE DESARROLLO SOCIAL. Includes columns for MET, NUM, DEN and values for each period.

EVALUACIÓN CUALITATIVA
INDICADOR CANCELADO MEDIANTE OFICIO NO. SDS/DGA-208/2023, DE FECHA 28 DE MARZO DE 2023, LO ANTERIOR CON FUNDAMENTO EN LA PUBLICACIÓN DEL NUEVO REGLAMENTO INTERIOR DE LA SECRETARÍA DE DESARROLLO SOCIAL, EN EL TOMO CCXI, NÚMERO 18, SECCIÓN III DEL BOLETÍN OFICIAL DEL GOBIERNO DEL ESTADO DE SONORA. LO ANTERIOR, TODA VEZ QUE ESTE INDICADOR FUE INTEGRADO A LA DIRECCIÓN GENERAL JURÍDICO Y DE TRANSPARENCIA.



GOBIERNO DEL ESTADO DE SONORA

ETCA-III-04

TRIMESTRE:  
SEGUNDO

Gobierno del  
Estado de Sonora

INFORME DE AVANCE PROGRAMÁTICO 2023  
PROGRAMA OPERATIVO ANUAL

CLAVE	NOMBRE DEL INDICADOR	UNI. MEDIDA	TIPO META	VAL. ACUM.	DATOS	PROGRAMADO ORIGINAL					MODIFICADO					REALIZADO				% DE AVANCE TRIMESTRAL
						PRIMERO	SEGUNDO	TERCERO	CUARTO	ANUAL	PRIMERO	SEGUNDO	TERCERO	CUARTO	ANUAL	PRIMERO	SEGUNDO	TERCERO	CUARTO	

DEPENDENCIA / ENTIDAD 00 SECRETARÍA DE DESARROLLO SOCIAL

UNIDAD ADMINISTRATIVA 019 DIRECCIÓN GENERAL DE PLANEACIÓN Y SEGUIMIENTO

078	CONTROL Y SEGUIMIENTO ADMINISTRATIVO DE LOS RECURSOS.																			
INDICE DE ACCIONES DE PLANEACIÓN Y SEGUIMIENTO DEL DESARROLLO SOCIAL	DOCUMENTO	A	SI	MET	6.00	4.00	4.00	6.00	20.00	0.00	0.00	0.00	0.00	0.00	0.00	0.00	0.00	0.00	0.00	0.00%
				NUM	6.00	4.00	4.00	6.00	20.00	0.00	0.00	0.00	0.00	0.00	0.00	0.00	0.00	0.00	0.00	
				DEN																

EVALUACIÓN CUALITATIVA

INDICADOR CANCELADO MEDIANTE OFICIO NO. SDS/DGA-208/2023, DE FECHA 28 DE MARZO DE 2023, LO ANTERIOR CON FUNDAMENTO EN LA PUBLICACIÓN DEL NUEVO REGLAMENTO INTERIOR DE LA SECRETARÍA DE DESARROLLO SOCIAL, EN EL TOMO CCXI, NÚMERO 18, SECCIÓN III DEL BOLETÍN OFICIAL DEL GOBIERNO DEL ESTADO DE SONORA. LO ANTERIOR, TODA VEZ QUE ESTE INDICADOR FUE INTEGRADO A LA DIRECCIÓN GENERAL DE ADMINISTRACIÓN Y PLANEACIÓN.

UNIDAD ADMINISTRATIVA 020 DIRECCIÓN GENERAL DE PROGRAMACIÓN Y CONTROL DE GASTOS DE INVERSIÓN

E204K15	VIVIENDA DIGNA																			
INDICE DE REGISTROS DE ORDENES DE PAGO EMITIDAS	DOCUMENTO	A	SI	MET	0.00	25.00	275.00	150.00	450.00	0.00	0.00	0.00	0.00	0.00	0.00	0.00	0.00	0.00	0.00	0.00%
				NUM	0.00	25.00	275.00	150.00	450.00	0.00	0.00	0.00	0.00	0.00	0.00	0.00	0.00	0.00	0.00	
				DEN																

EVALUACIÓN CUALITATIVA

INDICADOR CANCELADO MEDIANTE OFICIO NO. SDS/DGA-208/2023, DE FECHA 28 DE MARZO DE 2023, LO ANTERIOR CON FUNDAMENTO EN LA PUBLICACIÓN DEL NUEVO REGLAMENTO INTERIOR DE LA SECRETARÍA DE DESARROLLO SOCIAL, EN EL TOMO CCXI, NÚMERO 18, SECCIÓN III DEL BOLETÍN OFICIAL DEL GOBIERNO DEL ESTADO DE SONORA. LO ANTERIOR, TODA VEZ QUE ESTE INDICADOR FUE INTEGRADO A LA DIRECCIÓN GENERAL DE ADMINISTRACIÓN Y PLANEACIÓN.

INDICE DE CUMPLIMIENTO DEL SISTEMA DE CONTROL DEL GASTO DE INVERSIÓN	DOCUMENTO	A	SI	MET	10.00	35.00	55.00	0.00	100.00	0.00	0.00	0.00	0.00	0.00	0.00	0.00	41.00	0.00	0.00	117.14%	
				NUM	10.00	35.00	55.00	0.00	100.00	0.00	0.00	0.00	0.00	0.00	0.00	0.00	0.00	41.00	0.00		0.00
				DEN																	

EVALUACIÓN CUALITATIVA

INDICADOR CANCELADO MEDIANTE OFICIO NO. SDS/DGA-208/2023, DE FECHA 28 DE MARZO DE 2023, LO ANTERIOR CON FUNDAMENTO EN LA PUBLICACIÓN DEL NUEVO REGLAMENTO INTERIOR DE LA SECRETARÍA DE DESARROLLO SOCIAL, EN EL TOMO CCXI, NÚMERO 18, SECCIÓN III DEL BOLETÍN OFICIAL DEL GOBIERNO DEL ESTADO DE SONORA. LO ANTERIOR, TODA VEZ QUE ESTE INDICADOR FUE INTEGRADO A LA DIRECCIÓN GENERAL DE ADMINISTRACIÓN Y PLANEACIÓN.

INDICE DEL GASTO DE INVERSIÓN	PESOS	A	SI	MET	0.00	28882657.00	93868634.00	21661992.00	144413283.0	0.00	0.00	0.00	0.00	0.00	0.00	0.00	0.00	0.00	0.00	0.00%
				NUM	0.00	28882657.00	93868634.00	21661992.00	144413283.0	0.00	0.00	0.00	0.00	0.00	0.00	0.00	0.00	0.00	0.00	
				DEN																

EVALUACIÓN CUALITATIVA

INDICADOR CANCELADO MEDIANTE OFICIO NO. SDS/DGA-208/2023, DE FECHA 28 DE MARZO DE 2023, LO ANTERIOR CON FUNDAMENTO EN LA PUBLICACIÓN DEL NUEVO REGLAMENTO INTERIOR DE LA SECRETARÍA DE DESARROLLO SOCIAL, EN EL TOMO CCXI, NÚMERO 18, SECCIÓN III DEL BOLETÍN OFICIAL DEL GOBIERNO DEL ESTADO DE SONORA. LO ANTERIOR, TODA VEZ QUE ESTE INDICADOR FUE INTEGRADO A LA DIRECCIÓN GENERAL DE ADMINISTRACIÓN Y PLANEACIÓN.

**SISTEMA ESTATAL DE EVALUACIÓN**  
**DEPENDENCIA O ENTIDAD: SECRETARÍA DE DESARROLLO SOCIAL**  
**“ANÁLISIS DE VARIACIONES PROGRAMÁTICO-PRESUPUESTALES”**  
**SEGUNDO TRIMESTRE DEL EJERCICIO 2023**

El presupuesto aprobado a la Secretaría de Desarrollo Social fue de 734 millones 305 mil 583 pesos 86/100 M.N., incluyendo los recursos por distribuir a las Entidades sectorizadas, presupuestadas en el capítulo de Transferencias, Asignaciones, Subsidios y Otras Ayudas, de la clasificación del gasto por objeto económico; distribuyéndose en los siguientes capítulos: Servicios Personales 106 millones 619 mil 287 pesos, Materiales y Suministros 1 millón 848 mil 350 pesos, Servicios Generales 12 millones 953 mil 512 pesos 40/100 M.N., Transferencias, Asignaciones, Subsidios y Otras Ayudas 468 millones 471 mil 151 pesos 46/100 M.N., Inversión Pública 144 millones 413 mil 283 pesos, conforme al oficio número SE-05.06-0095/2023, remitido por la Subsecretaría de Egresos de la Secretaría de Hacienda.

Durante el periodo que se informa con base en los artículos 59, 60, 148 149 y 150, del reglamento de la Ley de Presupuesto de Egresos, Contabilidad Gubernamental y Gasto Público Estatal se efectuaron una serie de ajustes mediante adecuaciones y modificaciones presupuestales por parte de la Secretaría de Hacienda consistente en un incremento de 10 millones 365 mil 467 pesos con respecto al presupuesto original equivalente a un 1.41%, lo que representa un presupuesto modificado por la cantidad de 744 millones 671 mil 51 pesos, cuya aplicación permitió la realización de una serie de erogaciones que alcanzan la cifra de 303 millones 690 mil 876 pesos, lo que representa el 41.36% por ciento en relación con la cantidad aprobada originalmente que se registró tal y como se detalla a continuación en plena concordancia con los señalado en el artículo 86 del reglamento anteriormente señalado.

CAPITULO	DESCRIPCION	PRESUPUESTO APROBADO	PRESUPUESTO MODIFICADO ANUAL	% VARIACIÓN	DEVENGADO	AVANCE (PPTO PAGADO/PPTO ORIGINAL)
1000	SERVICIOS PERSONALES	106,619,287.00	114,594,679.25	7.5%	47,196,043.48	44%
2000	MATERIALES Y SUMINISTROS	1,848,350.00	3,835,991.19	107.5%	1,655,235.46	90%
3000	SERVICIOS GENERALES	12,953,512.40	27,678,818.05	113.7%	14,058,415.61	109%
4000	TRANSFERENCIAS, ASIGNACIONES, SUBSIDIOS Y OTRAS AYUDAS	468,471,151.46	451,210,748.75	-3.7%	235,801,462.24	50%
5000	BIENES MUEBLES, INMUEBLES E INTANGIBLES		3,587,531.55		387,530.95	11%
6000	INVERSIÓN PÚBLICA	144,413,283.00	143,763,283.00	-0.5%	4,592,189.10	3%
TOTAL		<b>734,305,583.86</b>	<b>744,671,051.79</b>	<b>1.41%</b>	<b>303,690,876.84</b>	<b>41.36 %</b>

Datos preliminares en tanto que son las observadas por esta Dependencia en el sistema SAP a la fecha de entrega de su informe de evaluación programática-presupuestal trimestral, en la inteligencia que las cifras que serán válidas serán las que se generen como cierre del ejercicio fiscal, por lo que las mismas pueden diferir de los datos inicialmente observados por esta Dependencia en el presente informe trimestral.

**Justificación:**

**Servicios Personales:** La reprogramación de estos recursos presupuestales se operó de manera directa por la Secretaría de Hacienda para llevar a cabo los ajustes de movimientos de nómina, tanto en sueldos como en ayudas para cuota de seguridad social, sentencias laborales, así como para cubrir honorarios de la estructura de caminantes por la transformación,

**Materiales y Suministros:** La variación registrada en éste capítulo se debió a la concentración de recursos para llevar a cabo las acciones que buscan dar atención a población vulnerable a través de los caminantes por la transformación, así como para realizar trabajos de supervisión de obras y acciones proyectos del Fondo de Infraestructura Social para Entidades (FISE) del mismo modo para dar seguimiento a recursos FAIS en los 72 municipios del Estado contemplado en el Fondo de Aportaciones para la Infraestructura Social Municipal (FISM), y de igual manera la asignación de recursos, para la obtención de materiales, útiles y equipos menores de oficina, materiales para el procesamiento de equipos y bienes informático, productos para la alimentación de personas, adquisición de agua potable, combustibles entre las principales.

**Servicios Generales:** El recurso se concentra en prever los gastos de servicio de electricidad, teléfono, internet, así como también para el desarrollo del sistema de integral de SEDESSON asimismo para dar suficiencia para la realización de acciones por parte de los caminantes por la transformación como son el uso y arrendamiento de oficinas y de equipo de transporte terrestre, adicionalmente para el servicio y mantenimiento de equipo de transporte con el que se llevan a cabo las diversas actividades que se desarrollan en esta Dependencia, como lo son la operación de los programas sociales, los trabajos de supervisión y ejecución de obras en diferentes partes del Estado de Sonora.

Adicionalmente para contar con las cantidades necesarias para la contratación de servicio de limpieza, así como tener disponibilidad de recursos en las partidas de mantenimiento y conservación de maquinaria y equipo, viáticos, gastos de camino y cuotas con las cuales se sufragan las erogaciones relativas a la realización de actividades propias de la dependencia, así como suficiencia presupuestaria en las partidas de congresos y convenciones y difusión por radio, televisión y otros medios de mensajes sobre programas y actividades Gubernamentales .

**Transferencias, Asignaciones, Subsidios y Otras Ayudas:** La variación que se presentó en este capítulo es como motivo de que se previeron los ajustes necesarios para tener la posibilidad de dar cumplimiento a los acuerdos con gobernadores tradicionales de los pueblos indígenas, así como para aplicar el pago de los subsidios correspondientes a los programas sociales “Mano con Mano”, “Las Jefas Autogestoras de la Transformación Social”, “Cuidar a quienes cuidan”, “Aquí se queda”, “Memoria Viva”, “Yo Genero Inclusión”; la realización del Premio Estatal de la Juventud, edición 2023 que organiza el Instituto Sonorense de la Juventud, apoyar financieramente a casas de estudiantes, destinar recurso para la Jornada Optometrista "Poder Ver", transferir recurso para la adquisición de 5 vehículos así como la asignación de recursos para la construcción de viviendas en las localidades de El Desemboque de los Seris, Municipio de Pitiquito y Punta Chueca, Municipio de Hermosillo, por parte de Coves.

**Bienes Muebles, Inmuebles e Intangibles:** En este capítulo se realizaron ajustes presupuestales

para llevar a cabo la adquisición de equipo y herramientas que se utiliza en los eventos donde se entregan los apoyos sociales a familias de escasos recursos y que no se cuenta con energía eléctrica así como para la adquisición de computadoras de escritorio, laptop, impresoras y escaners que son necesarios para atender la necesidad de equipo tecnológico que se tiene en las diversas áreas de la dependencia, también para la compra de equipo de refrigeración para el área del Site para evitar el calentamiento del equipo alojado en el lugar, asimismo para la adquisición de equipo de recepción de video para las cámaras de vigilancia y para la adquisición de 5 vehículos para supervisar la operación y entrega de apoyos o bienes de programas sociales, así como para participar en las reuniones comunitarias y en la supervisión de obras..

En lo que respecta al capítulo de **Inversión Pública**, se generaron variaciones presupuestales ampliando recursos para la remodelación y rehabilitación y reduciendo en las otras partidas.

**Condensado de adecuaciones presupuestarias de partidas  
al segundo trimestre del año 2023 en el que se refiere la justificación a las variaciones  
principales entre el presupuesto original y el modificado en el presente ejercicio fiscal.**

**211011 Materiales, Útiles y Equipos Menores de Oficina.** – A la fecha se han realizado diversas adecuaciones presupuestales por un monto total de 98,961 pesos, las cuales fueron solicitadas con el fin dar suficiencia presupuestal para la adquisición de materiales de oficina con motivo de la estrategia de apoyo denominada “Caminantes por la Transformación”, dichos recursos se programaron de la partida 41104 Transferencias, asignaciones, subsidios y otras ayudas, mediante los oficios N° SDS/DGA/0168/2023, SDS/DGAYP/0347/2023 Y SDS/DGAYP/0377-2023,

**214011 Materiales y Útiles para el Procesamiento de Bienes Informáticos.** – Al término de este trimestre el monto total de las adecuaciones es por la cantidad de \$94,206.64 pesos, estas fueron con el objeto dar suficiencia para la adquisición de materiales de oficina a la estrategia de apoyo denominada Caminantes por la Transformación, dichos recursos se programaron en la partida 41104 Transferencias, asignaciones, subsidios y otras ayudas y fueron solicitadas mediante el oficio número SDS/DGA/0168/2023 de la Dirección General de Administración y Planeación de la Secretaria de Desarrollo Social asimismo mediante el oficio SDS/DGAYP-2023 se tramitaron reducciones para dar suficiencia a requerimiento de diferentes unidades administrativas aunado a lo anterior la Secretaria de Hacienda también llevo a cabo reducciones directamente.

**215021 Formatos Impresos.-** A finalizar el trimestre se han solicitado recursos para dar suficiencia a esta partida por la cantidad de \$7,542.00 pesos el objeto fue dar cumplimiento a los compromisos realizados con motivo de la Jornada Optometrista “Poder Ver” realizada en el mes de marzo en la ciudad de Hermosillo, Sonora, la cual se solicitó mediante oficio SDS/0255-2023 asimismo se solicitaron recursos para comprobación de gastos en los oficios SDS/DGA/0206 , 0261, 0237 y 0324

**216011 Material de Limpieza.-** Las modificaciones han acumulado un total \$29,984.91 para el segundo trimestre del año, se hicieron para complementar las requisiciones de material que se utiliza por parte del personal de limpieza en virtud de que el que proveen los prestadores de ese servicio es insuficiente, las modificaciones se solicitaron mediante los oficios SDS/DGAYP/0263



SDS/DGAYP/0367-2023 mientras que con el oficio SDS/DGAYP/0377-2023 se solicitó una reducción para cubrir diferentes requerimientos de las unidades administrativas de esta Dependencia.

**21701 Materiales Educativos.** - Se requirieron recursos para dar suficiencia en esta partida por un monto \$2,075.99 para la adquisición de materiales que se utilizan en eventos de jornadas para atender a los infantes que acompañan a los padres la solicitud se realizó mediante los oficios SDS/DGAYP/0206-2023 y 0377-2023.

**221011 Productos Alimenticios al Personal en las Instalaciones.** Al finalizar el trimestre se tiene un modificación presupuesta por la cantidad de \$124,094.98, la cual se realizó para sufragar los gastos realizados por adquisición de alimentos al personal que trabaja en horas extraordinarias en las diferentes áreas de esta dependencia, así como para la adquisición de insumos (café, galletas, etcétera) utilizados en las reuniones que se tienen en sala de juntas que se convocan para la atención de los diferentes programas que se llevan a cabo en esta Dependencia y los eventos realizados en entrega de programas sociales, la solicitud se realizó en los oficios SDS/DGA/0146-2023, SDS/DGA/0148-2023, SDS/DGA/0168-2023, SDS/181-2023, SDS/DGA/206-2023, SDS/DGAYP/261-2023, SDS/DGAYP/267-2023, SDS/DGAYP/324-2023, SDS/DGAYP/324-2023, y SDS/DGAYP/377-2023.

**221012 Productos Alimenticios al Personal en las Instalaciones.** – En esta partida hasta el término del trimestre se tiene un incremento en el presupuesto por la cantidad de \$40,000.00 pesos, lo cual fue con motivo de la necesidad de contar con recursos para el pago de alimentación para el personal que lleva a cabo la supervisión operación y seguimiento del programa de ejecución de obras realizados con recursos del FISE y proyectos del FAIS en los 72 municipios del Estado, la adecuación presupuestal fue solicitada en el oficio N° SDS/145/2023 de la Secretaria de Desarrollo Social.

**221061 Adquisición de Agua Potable.** – El monto modificado a este trimestre es por la cantidad de \$6,548.00 y se hizo para sufragar los gastos realizados por adquisición de agua potable utilizadas en las reuniones que se tienen en sala de juntas que se convocan para la atención de los diferentes programas que se llevan a cabo en esta dependencia así como para la realización de eventos llevados a cabo de los diferentes programas sociales, los oficios mediante los cuales se solicitaron las modificaciones son los siguientes SDS/DGA/0168-2023, SDS/181-2023, SDS/DGA/206-2023, SDS/DGA/277-2023 y SDS/DGA/324-2023.

**22301 Utensilios para el Servicio de Alimentación.** - A este trimestre se han reprogramado recursos por la cantidad de \$11,100.21, se realizó con el fin de sufragar los gastos realizados por adquisición de utensilios para el servicio de alimentación que se ocupan en las instalaciones de la Dependencia, así como para eventos que se llevan a cabo con motivo de las diversas actividades que tiene que ver con los programas sociales, los oficios en los que solicitaron las modificaciones son el SDS/DGA/0168-2023, SDS/181-2023 y el SDS/DGAYP/0367-2023.

**241011 Productos Minerales no Metálicos.** – Durante los dos primeros trimestres del presente ejercicio fiscal se han reprogramado recursos a esta partida por la cantidad de \$9,721.00, fueron para sufragar los gastos realizados en la Jornada Optometrista “Poder Ver” realizada en el mes de marzo en la ciudad de Hermosillo, Sonora y por adquisición de pintura utilizada en las instalaciones de la

dependencia los oficios mediante se tramitaron las adecuaciones presupuestales son el SDS/225-2023 y el SDS/DGAYP/0347-2023.

**246011 Material Eléctrico y Electrónico.** - A este trimestre se han solicitado reprogramación de recursos por la cantidad de \$1,300.51 pesos la modificación fue para para sufragar los gastos realizados por adquisición de material eléctrico utilizado en la Jornada Optometrista "Poder Ver" realizada en el mes de marzo en la ciudad de Hermosillo, Sonora, asimismo se llevó a cabo una reducción para dar suficiencia a otras partidas que requirieron recursos, los oficios mediante los cuales se solicitaron las adecuaciones son el SDS/225-2023 y SDS/DGAYP/0367-2023 respectivamente.

**261011 Combustibles.** - A este trimestre se tiene una reprogramación de recursos por un monto total de \$845,211.89 para dar suficiencia para adquisición de combustibles a la estrategia de apoyo denominada "Caminantes por la Transformación", dichos recursos se programaron en la partida 41104 Transferencias, asignaciones, subsidios y otras ayudas, se tramitaron con el oficio no SDS/DGA/0168/2023 asimismo se solicitó la asignación de recursos para la adquisición de combustible de los vehículos asignados a esta dependencia mediante oficios número SDS/DGA/146-2023, SDS/DGA/148-2023, SDS/181-2023, SDS/225-2023 y SDS/DGAYP/0412-2023

**261012 Combustibles.** – A la fecha se ha reprogramado a esta partida la cantidad de \$600,000.00 pesos para la operación y seguimiento del programa de ejecución de obras con recursos FISE y proyectos como el FAIS en los 72 municipios del Estado este recurso fue solicitado con el oficio no SDS/145/2023 de la Secretaria de Desarrollo Social.

**291011 Herramientas Menores.** - A la fecha se han reprogramado recursos por un total de \$7,406.19 pesos para sufragar los gastos realizados por adquisición de herramientas menores utilizadas en esta dependencia mediante los oficios SDS/225-2023 y SDS/DGAYP/0367-2023

**292011 Refacciones y Accesorios Menores de Edificio.** - A este período se reprogramaron recursos por la cantidad de \$2,780.00, con el fin de sufragar los gastos por la adquisición de herramientas menores de edificios utilizadas en esta dependencia

**294011.- Refacciones y Accesorios Menores de Equipo de Cómputo.** - Recursos asignados por reprogramación presupuestal por un importe de 4,002.35 para la adquisición de discos de estado sólido para los equipos de esta Secretaría ya que por ser de una antigüedad mayor a 6 años se vuelven muy lentos provocando atrasos en las actividades que se realizan por medio de ellos y que se solucionan en parte al sustituir el disco duro normal por uno de estado sólido. La adecuación se solicitó con el oficio SDS/DGA/216-2023

**296011 Refacciones y Accesorios Menores de Equipo de Transporte.** – A la fecha en esta partida se han hecho modificaciones por un total de \$37,651.23 por para adquirir refacciones de equipo de transporte de esta Secretaría que se requiere por los constantes viajes que se llevan a cabo en las diferentes actividades de la dependencia, así como para la adquisición de llantas para vehículos de esta dependencia la cual se realizó reduciendo presupuesto a la partida 355011 Mantenimiento y Conservación de Equipo de Transporte, los oficios en lo que se solicitaron las modificaciones son SDS/225-2023, SDS/DGAYP/0367-2023 y SDS/DGAYP/0377-2023.

**314011 Servicio Telefónico.** - Se asignaron recursos por la cantidad de \$69,200.00 para cubrir los costos que implica el uso de telefonía en las oficinas de la estrategia de apoyo denominada "Caminantes por la Transformación" solicitado por medio de los oficios números SDS/DGA/069-2023 y SDS/DGA/088-2023.

**317011 Servicio Internet, Redes.** - Al finalizar este trimestre a esta partida tuvo una reducción de recursos por la cantidad de \$3,200.00 pesos para cubrir los costos que implica el uso de telefonía en las oficinas de la estrategia de apoyo denominada "Caminantes por la Transformación" la cual se solicitó con el oficio SDS/DGA/069-2023.

**318011 Servicio Postal.** - Durante este ejercicio fiscal a esta partida se le han asignado recursos por la cantidad de \$3,817.01 pesos para cubrir los costos que implica el envío de documentación oficial a las diferentes oficinas de la Secretaría de Desarrollo Social en el Estado de Sonora mediante oficios SDS/DGA/206-2023, SDS/DGAYP/0277 SDS/DGAYP/0324.

**322011 Arrendamiento de Inmuebles.** – Durante este periodo a esta partida se le han asignado un total de \$1,016,040.00 con el fin de cubrir los costos por arrendamiento de las oficinas de la estrategia de apoyo denominada "Caminantes por la Transformación" así como de otros inmuebles de esta Dependencia, así como una reducción por remanente de \$6,966.12 para dar suficiencia a partidas que lo requerían, los oficios mediante los cuales se solicitaron las adecuaciones son el SDS/DGA/066-2023 y SDS/DGA/088-2023

**323011 Arrendamiento de Muebles, Maquinaria y Equipo.** - Se asignaron recursos por \$20,880.00 pesos para complementar el costo del contrato del presente ejercicio del equipo de fotocopiado con que se presta el servicio a las oficinas de esta dependencia, la solicitud se tramitó mediante oficio SDS/DGAYP/0333-2023.

**325011 Arrendamiento de Equipo de Transporte.** - Durante el presente ejercicio fiscal a esta partida se le han asignado recursos por la cantidad de \$2,889,000.00 para cubrir los costos por arrendamiento de las Equipo de Transporte de la estrategia de apoyo denominada "Caminantes por la Transformación" así como para el arrendamiento de un vehículo para realizar acciones propias de esta dependencia adicionalmente del remanente obtenido se llevó a cabo una reducción de \$18,854.00 para para cubrir requerimientos adicionales de unidades administrativas adscritas a esta secretaría, los oficios donde se hicieron las solicitudes de las adecuaciones son el SDS/DGA/146-2023, SDS/166-2023, SDS/DGA/088-2023, SDS/DGAYP/0333-2023 y SDS/DGAYP/0373-2023

**327011 Patentes, Regalías y Otros.-** Se reasignaron recursos mediante adecuación por un importe de \$24,000.00 según oficio SDS/DGA/216-202 por adquisición de licencia permanente OPUS 2022 que incluye: Ingeniería de Costos con Análisis de Precios Unitarios, Catálogos y Explosión de Insumos, Presupuesto con Programa de Obra, Ruta Crítica y Programa de Suministros, Cálculo de FSR, Costo Horario, Indirectos, Financiamiento, Utilidad y Cargos adicionales para la Subsecretaría de Infraestructura Básica.

**331011 Servicios Legales, de Contabilidad, Auditoria y Relacionados.** A la fecha a esta partida se le han reprogramado recursos por la cantidad de 40,292.00 para pago de servicios profesionales requeridos por esta Dependencia según oficios SDS/DGA/168-2023, SDS/225-2023 y

Datos preliminares en tanto que son las observadas por esta Dependencia en el sistema SAP a la fecha de entrega de su informe de evaluación programática-presupuestal trimestral, en la inteligencia que las cifras que serán válidas serán las que se generen como cierre del ejercicio fiscal, por lo que las mismas pueden diferir de los datos inicialmente observados por esta Dependencia en el presente informe trimestral.

SDS/DGAYP/0333-2023 así como una reducción por parte de la Secretaría de Hacienda en base a sus facultades.

**333011 Servicios de Informática.** – A esta partida se le han reprogramado recursos por \$1,661,000.00 según oficios SDS/0187-2023 y SDS/DGA/210-2023 para la adquisición de Sistema Integral WEB que permita realizar el registro de manera eficiente y eficaz de cada una de las Solicitudes de Inscripción y Estudio Socioeconómico (SIES), formatos de registro de los diversos programas, solicitudes de ayudas sociales y/o necesidades específicas identificadas en el campo por cada uno de los caminantes. Asimismo, se han solicitado adecuación presupuestal para comprometer recursos que permitan la adquisición de timbres fiscales para CFDI de los beneficiarios de los programas sociales de la Secretaría de Desarrollo Social, los cuales en su momento se pondrán a disposición por sistema en la Secretaría de Hacienda para la generación de dichos documentos, asimismo se realizó una reducción por \$41,160.00 para dar suficiencia a partidas que lo requerían mediante el oficio SDS/DGAYP/0333-2023

**334011 Servicios de Capacitación.** - Recursos reprogramados por \$ 60,305.00 para servicios de capacitación requeridos por las áreas de la Dirección General Jurídica y Programas Sociales respectivamente mediante oficios SDS/DGA/168-01 y SDS/225-2023 y una reducción por \$9,976.00 según oficio SDS/DGAYP/0367-2023 para requerimientos adicionales de unidades administrativas.

**341011 Servicios Financieros y Bancarios.** – A la fecha a esta partida se le han reprogramado recursos por \$78,100.00 pesos, para el pago de comisiones que se generarán por los servicios de dispersión de apoyos a proyectos productivos de los programas sociales “Yo Genero Inclusión” y “Jefas Autogestoras por la Transformación” mediante oficio SDS/DGA/0167-2023, asimismo se reprogramaron recursos en virtud de que estos se requerían en otros compromisos según oficios SDS/DGAYP/0263-2023 y SDS/DGAYP/0412-2023

**345011 Seguros de Bienes Patrimoniales.** – Al final de este trimestre esta partida ha acumulado una reprogramación de recursos por la cantidad \$58,099.00 pesos para la contratación de pólizas de aseguramiento institucional del Estado de Sonora, póliza de accidentes escolares, daños materiales a bienes y responsabilidad civil y póliza de seguros del parque vehicular, de las diferentes Dependencias y organismos solicitado mediante el oficio OM-SRMS-416-2023, tramitado por la Subsecretaria de Recursos Materiales y Servicios de Oficialía Mayor

**351011 Mantenimiento y Conservación de Inmuebles.** - Se solicitó reprogramación de recursos por \$106,216.00 pesos mediante oficios SDS/0166-2023, SDS/225-2023 Y SDS/DGAYP/0367-2023 para diferentes reparaciones y adecuaciones que se han llevado a cabo en el edificio de la Secretaría de Desarrollo Social, así como la cuota de mantenimiento al edificio que ocupa las oficinas centrales de esta dependencia

**353021 Mantenimiento y Conservación de Bienes Informáticos.** - Se solicitó reprogramación de recursos por \$26,758.00 pesos mediante oficios SDS/0166-2023 y SDS/DGAYP/0367-2023 para actualización de equipos de cómputo que estaban muy obsoletos generando atraso en la entrega de los trabajos encomendados, así como una reducción de recursos de esta partida en el mes de abril para apoyar los requerimientos presupuestales en el periodo según oficio SDS/DGA/216-2023 por un importe de \$48,000.00.

**355011 Mantenimiento y Conservación de Equipo de Transporte.-** A la fecha se ha reprogramado recursos a esta partida por la cantidad de \$409,231.69 para mantenimiento de parque vehicular de esta dependencia mismo que en su mayoría es de 5 años cuando menos y con mucho kilometraje por lo que requiere continuamente los servicios de mantenimiento preventivo y correctivo como, amortiguadores, suspensión en general, lubricación, afinación, sistema eléctrico entre otros, asimismo se realizaron reducciones por un importe de \$66,034,.29 los oficios por medio del cual se solicitaron las adecuaciones presupuestales son SDS/0166-2023, SDS/DGA/168-2023, SDS/DGAYP/0367-2023 SDS/DGAYP/0377-2023, SDS/DGAYP/0399-2023 y SDS/DGAYP/0412-2023

**355012 Mantenimiento y Conservación de Equipo de Transporte. -** Recursos asignados por un importe de \$650,000.00 para reparación y mantenimiento de los vehículos que son utilizados para el uso exclusivo de la verificación y seguimiento de las obras financiadas con el fondo de aportaciones para la infraestructura social autorizados mediante oficios SH-FISE-23-001 T011 Y 017, SH-FISE-23-002 T011 Y 017, oficios SH-FISE-23-001 T011 Y 017, SH-FISE-23-003 T028 y SH-FISE-23-004 T031.

**357011 Mantenimiento y conservación de maquinaria y equipo. –** Reprogramación de recursos por \$3,929.00 para reparación e instalación de equipos de refrigeración de esta dependencia solicitados mediante oficios SDS/DGAYP/0333-2023 SDS/DGAYP/0367-2023.

**358011 Servicio de Limpieza y Manejo de Desechos. -** A la fecha a esta partida se le han reasignado recursos por la cantidad de \$1,461,635.28, para los servicios de limpieza de las oficinas foráneas de la estrategia de apoyo denominada “Caminantes por la Transformación” dichos recursos se programaron en la partida 41104 Transferencias, asignaciones, subsidios y otras ayudas, asimismo se reprogramaron recursos por remanente del proceso licitatorio para dar suficiencia a partidas presupuestales que así lo requerían por un importe de \$227,854.72 los oficios por medio del cual se solicitaron las adecuación son el SDS/DGAYP/0263-2023, SDS/DGAYP/0324-2023, SDS/DGAYP/0333-2023 y SDS/DGAYP/0399-2023..

**361011 Difusión de Radio, Televisión y Act. Gubernamentales. -** Se asignaron recursos por parte de la Coordinación General del Sistema Estatal de Comunicación Social de Comunicación Social del Gobierno del Estado por un importe de \$2,906,077.63 para pago de medios mediante oficios números CGS-DGPAM-192-2023 y CGS-DGPAM-192-2023.

**371011 Pasajes aéreos:** Al finalizar el segundo trimestre esta partida tiene reasignada la cantidad de \$78,382.00 para la adquisición de boletos de avión para funcionarios de esta Secretaría que fueron comisionados a la ciudad de México a eventos de la Secretaría de Bienestar del Programa Pensión por Discapacidad y a capacitación del área de Infraestructura. Adicionalmente hubo reducciones tanto por parte de la Secretaría de Hacienda en base a sus facultades normativas, así como para dar suficiencia a otras partidas que lo requería, las adecuaciones se realizaron mediante oficios SDS/DGAYP/0324-2023, SDS/DGAYP/0367-2023.

**375011 Viáticos en el País. -** Reprogramación de recursos por \$346,930.00 Para dar suficiencia a esta partida en razón de que se incrementaron los trabajos de supervisión y seguimiento de las obras asimismo para movilizar al personalizar para dar cumplimientos a las entregas de los apoyos en los programas sociales mediante la tarjetas así como el traslado de personal para la logística, para la realización de reuniones con motivo de los planes de justicia y las jornadas de bienestar y la justicia social, la solicitud se hizo mediante los oficios SD/DGA/148-2023 y SDS/DGS/206-2023, SDS/DGA/0261-2023, SDS/DGA/0277-2023 y SDS/DGAYP/0324-2023,

**375012 Viáticos en el País.** – Actualmente esta partida tiene asignado recursos por la cantidad de \$715,000.00 para operación y seguimiento del programa de ejecución de obras con recursos FISE y proyectos como el FAIS en los 72 municipios del Estado que fue solicitado mediante oficio no SDS/145/2023 de la Secretaria de Desarrollo Social

**375021 Gastos de Camino.** – Al terminar este trimestre a esta partida se la han reasignado recursos por la cantidad de \$267,797.31 para dar suficiencia a esta partida en razón de que se incrementaron los trabajos de supervisión y seguimiento de las obras asimismo para movilizar al personal para dar cumplimientos a las entregas de los apoyos en los programas sociales mediante la tarjetas así como el traslado de personal para la logística para la realización de reuniones con motivo de los planes de justicia y las jornadas de bienestar y la justicia social, la solicitud se hizo mediante los oficios SD/DGA//148-2023, SDS/DGS/206-2023 y SDS/181-2023, SDS/DGA//261-2023 SDS/DGA/277-2023 SD/DGAYP/324-2023 SDS/DGAYP/367-2023 y SDS/DGA//377-2023 Reprogramación.

**375022 Gastos de Camino.** - En este periodo a esta partida se le asignaron recursos estatales por la cantidad de \$200,000.00 pesos para llevar a cabo la operación y seguimiento del programa de ejecución de obras con recursos FISE y proyectos como el FAIS en los 72 municipios del Estado, fueron solicitados mediante oficio no SDS/145/2023 de la Secretaría de Desarrollo Social.

**379011 Cuotas.** - A la fecha a esta partida se le han asignado recursos por la cantidad de \$49,271.00 pesos para dar suficiencia a esta partida en razón de que se incrementaron los trabajos de supervisión y seguimiento de las obras asimismo para movilizar al personal para dar cumplimientos a las entregas de los apoyos en los programas sociales mediante la tarjetas así como el traslado de personal para la logística, para la realización de reuniones con motivo de los planes de justicia y las jornadas de bienestar y la justicia social, la solicitud se hizo mediante los oficios SD/DGA//148-2023, SDS/DGS/206-2023 y SDS/181-2023. y SDS/181-2023, SDS/DGA//261-2023 SDS/DGA/277-2023 SD/DGAYP/324-2023 SDS/DGAYP/367-2023 y SDS/DGAYP/377-2023

**383011 Congresos y Convenciones.**- Al finalizar el segundo trimestre a esta partida se le ha reasignado la cantidad de \$984,161.81 pesos para cubrir gastos por compromisos que se llevarán a cabo en los eventos de programas sociales en los cuales es necesario rentar mobiliario, equipo de sonido, carpas, lonas y todo lo que se requiera además de los eventos de Jornadas Comunitarias, se cubrieron gastos por el evento denominado Jornada Optometrista “Poder Ver” en la cual se cubrió el hospedaje de los médicos que estuvieron participando además de los alimentos y snacks que se dieron durante dicha actividad que fue de 5 días, asimismo se realizaron reducciones por requerimientos en partidas presupuestales las adecuaciones se realizaron mediante los oficios SDS/225-2023, SDS/DGA/0148-2023 y SDS/DGA/0168-2023, SDS/DGA//261-2023 SDS/DGA/263-2023, SD/DGAYP/324-2023, SDS/DGAYP/333-2023, SDS/DGAYP/377-2023 y SDS/DGAYP/399-2023 SDS/DGAYP/349-2023 y SDS/DGAYP/367-2023

**392011.- Impuestos y Derechos.** - Se llevó a cabo una reducción de recursos por \$9,614.00 por parte de la Secretaría de Hacienda en base a sus facultades conforme al artículo 29 del Decreto número 91 que aprueba el presupuesto del año 2023, la Secretaría hará ajustes para favorecer el Balance Presupuestario, Art. 34 tercer párrafo considerando el flujo de efectivo hará ajustes y realizará las adecuaciones a los calendarios

**398011 Impuesto Sobre Nómina.** - Adecuación presupuestal por \$915,327.46 solicitada por la Subsecretaría de Recursos Humanos para cubrir el pago del impuesto del 3% sobre la nómina burocrática.

**39901 Servicios Asistenciales.** - Al termino del trimestre a esta partida se le ha reducido la cantidad de \$151,500.00 y se hizo para llevar a cabo adecuaciones presupuestales para dar suficiencia a otras partidas para cubrir compromisos por elaboración de anticipos de gastos a comprobar solicitados mediante oficios SDS/DGA/0161-2023, SDS/DGA/0188-2023 y SD/DGAYP/324-2023.

**411011 Servicios Personales.** - Durante el ejercicio fiscal a esta partida se le han asignado recursos por la cantidad de 93,801.57 por parte de la Secretaría de Hacienda para dar suficiencia presupuestal a Organismos para sueldos y pago de finiquitos.

**411021 Materiales y Suministros.** - Durante el ejercicio fiscal a esta partida se le asignado recursos por la cantidad de \$559,900.00 para la realización del Premio Estatal de la Juventud, edición 2023 mediante oficio ISJ/DG/0168/2023 turnado por la Directora del Instituto Sonorense de la Juventud.

**411031 Servicios Generales.-** Al segundo trimestre esta partida se le ha reducido la cantidad de \$ 436,394.39 para asignar la cantidad de 123,505.61 a COVES para la contratación de pólizas de aseguramiento institucional del Estado de Sonora, póliza de accidentes escolares, daños materiales a bienes y responsabilidad civil y póliza de seguros del parque vehicular, solicitado mediante el oficio OM-SRMS-416-2023, tramitado por la Subsecretaria de Recursos Materiales y Servicios de Oficialía Mayor, asimismo se llevó a cabo un reducción de recursos por \$559,900.00 para la realización del Premio Estatal de la Juventud, edición 2023 mediante oficio ISJ/DG/0168/2023 turnado por la Directora del Instituto Sonorense de la Juventud.

**411041 Transferencias, Asignaciones, Subsidios y Otras Ayudas.-** Durante el presente ejercicio fiscal esta partida se redujo por la cantidad de \$25,020,000.00 pesos, los recursos se destinaron para dar suficiencia presupuestal a las partidas señaladas en de oficio núm. SDS/145/2023 para operación y seguimiento del programa de ejecución de obras con recursos FISE y proyectos como el FAIS en los 72 municipios del Estado, para el pago de honorarios, alimentación, combustibles, viáticos etcétera, oficio no SDS/DGA/0088/2023 para atención de servicios básicos, pasajes, arrendamiento de vehículos y de oficinas del programa caminantes por la transformación, así como las señaladas en el oficio núm. SDS/0166-2023, relativo a los servicios limpieza, mantenimiento informático, arrendamiento de vehículos, mantenimiento de vehículos y edificios de caminantes por la transformación, de igual forma al oficio no SDS/DGA/0167/2023 para aplicar recursos para pago de programas sociales: "Memoria Viva", y "Yo Genero Inclusión", asimismo al oficio no SDS/0225-2023 referente a cubrir compromisos por herramientas menores vehículos, capacitación, servicios profesionales entre otros para Jornada Optometrista " Poder Ver". Así como también a los oficios SDS/DGA/0148/2023 y SDS/DGS/146-2023 los cuales refieren la contratación de arrendamiento de vehículos y comprobación parcial de anticipo respectivamente, de igual forma el oficio no SDS/DGA/0173/2023 en cumplimiento con los acuerdos con gobernadores tradicionales, adquisición de despensas entre apoyos gestionados ante la Unidad de Atención Ciudadana. también al oficio num. SDS/DGA/0168/2023 referente a insumos de cómputo, papelería combustible, impresiones capacitación entre otros, oficio SDS/0187-2023 para adquisición de 5 vehículos y un sistema WEB que permita realizar el registro de manera eficiente y eficaz de cada una de las Solicitudes de Inscripción y Estudio Socioeconómico (SIES), oficio SDS/DGA/210-2023, en el cual se solicitó adecuación presupuestal para comprometer recursos para adquirir timbres fiscales para CFDI de los beneficiarios

de los programas sociales de la Secretaría de Desarrollo Social mismo que se pondrán a disposición por sistema en la Secretaría de Hacienda (SIF) para la generación de dichos documentos, mediante oficio SDS/DGA/0216-2023 se llevó a cabo reprogramación de recursos presupuestales para adquisición de equipo de cómputo, licencia informática y refacciones y accesorios menores de equipo de cómputo, oficios SDS/DGAYP/0261-2023 SDS/DGAYP/0277-2023 y SDS/DGAYP/0324-2023 en el que se detalla la reprogramación de recursos para comprobación de gastos por viáticos, gastos de caminos, renta de mobiliario, etcétera, oficios SDS/DGAYP/0263-2023y SDS/DGAYP/0333-2023 donde se solicita se asignen recursos para cubrir compromisos por renta de mobiliario utilizado en Eventos de entrega de apoyos sociales de los programas que lleva a cabo esta dependencia, adicionalmente se realizó una reducción al presupuesto de esta partida por un importe de \$2,000,000.00 por parte de la Secretaría de Hacienda en base a sus facultades conforme al artículo 29 del Decreto número 91 que aprueba el presupuesto del año 2023, la Secretaría hará ajustes para favorecer el Balance Presupuestario, Art. 34 tercer párrafo considerando el flujo de efectivo hará ajustes y realizará las adecuaciones a los calendarios, también una ampliación por un importe de \$4,980,000.00 por parte del Instituto Sonorense de la Juventud para apoyar financieramente las 12 casas de estudiantes en el Estado de Sonora mediante oficio ISJ/DG/0167/2023 turnado por la Directora del Instituto Sonorense de la Juventud.

**411061 Inversión Pública.** - Se asignaron recursos por un importe de \$4,987,222.38 para la construcción de 14 viviendas de 46.16 mts<sup>2</sup>, de las cuales 7 viviendas corresponden a la localidad de El Desemboque de los Seris, Municipio de Pitiquito y 7 viviendas a la Localidad de Punta Chueca, Municipio de Hermosillo, Sonora, dichos recursos se autorizaron mediante oficio SH-ED-23-147

**441011 Ayudas Sociales.** – Durante el presente ejercicio fiscal a esta partida se le ha asignado un monto de \$2,555,000.00 las adecuaciones realizadas han sido para para aplicar pago de programas sociales: “Memoria Viva”, y “Yo Genero Inclusión” según oficio SDS/DGA/167-2023, oficio num. SDS/DGA/0173/2023 recursos asignados en cumplimiento con los acuerdos con gobernadores tradicionales para adquisición de despensas entre apoyos gestionados ante la Unidad de Atención Ciudadana, se asignaron recursos por \$9,000.00 por ampliación para reponer pago por vigencia concluida solicitada mediante oficio SDS/DGAYP/0417-2023 y reducción por un importe de \$8,600,000.00 aplicada por la Secretaría de Hacienda en base a sus facultades conforme al artículo 29 del Decreto número 91 que aprueba el presupuesto del año 2023, la Secretaría hará ajustes para favorecer el Balance Presupuestario, Art. 34 tercer párrafo considerando el flujo de efectivo hará ajustes y realizará las adecuaciones a los calendarios.

**515012 Equipo de Cómputo y de Tecnologías de la Información.** – Se asignaron recursos mediante reprogramación presupuestal por un importe de \$351,924.72 según oficio SDS/DGA/216-2023 para la adquisición de computadoras de escritorio, Lap Top, Impresoras y Escáner para suplir la necesidad que se tiene en las diversas áreas de la dependencia, asimismo se reprogramaron recurso por un importe de 13,075.28 mediante oficios SDS/DGAYP/0367-2023 y SDS/DGAYP/0377-2023 para cubrir diversos requerimientos de esta Dependencia.

**519012 Otros Mobiliarios y Equipos de Administración.** - Se llevó a cabo reprogramación de recursos por un importe de \$1954.83 según oficio SDS/DGS/0216-2023 para la adquisición equipo de recepción de video para las cámaras de vigilancia que se tienen en esta dependencia.

**541012 Vehículos y Camiones.-** Se asignaron recursos por un importe de \$3,200,000.00 pesos según oficio SDS/0187-2023 para la adquisición de 5 vehículos de los cuales uno es para supervisar



la operación y entrega de apoyos o bienes de programas sociales, así como de participar en las reuniones comunitarias; esto hace obligada la participación de la Secretaria y del equipo técnico que coadyuva en estas tareas, para lo cual realizan recorridos frecuentes hacia zonas distantes con una gran diversidad geográfica que incluye amplios tramos de terracería por lo cual se habrán de efectuar trayectos en promedio de 10 horas. Lo que hace indispensable la adquisición de un vehículo que brinde la seguridad y protección adecuada para garantizar la integridad física del personal que realiza trabajo de campo de manera frecuente. Asimismo, se requiere de adquirir 4 vehículos tipo Pick UP para labores de supervisión en los programas de Vivienda e Infraestructura

**564012 Sistemas de Aire Acondicionado y Calefacción.** - Se solicitaron recursos mediante reprogramación por un importe de \$7,848.00 para la compra de un equipo Mini Split de 1.5 Toneladas para el área del Site en virtud del que se tenía tuvo descompostura total.

**566012 Maquinaria y Equipo Eléctrico.** - Se reprogramaron recursos por un total de \$18,502.00 los cuales se solicitaron con el oficio número SDS/DGA/0168-2023 y tiene por objeto llevar a cabo la adquisición de una planta de energía que será utilizada en los eventos donde se entregan los apoyos sociales a familias de escasos recursos y que no se cuenta con energía eléctrica.

**566012 Maquinaria y Equipo Eléctrico.** - Se reprogramaron recursos por \$18,502.00 según oficio SDS/DGA/0168-2023 para la adquisición de una planta de energía que será utilizada en los eventos donde se entregan los apoyos sociales a familias de escasos recursos y que no se cuenta con energía eléctrica.

**567022 Herramientas.** - Se reprogramaron recursos por la cantidad de \$7,302.00 mediante oficio número SDS/DGA/0168-2023 para la adquisición de herramientas que se utilizan en la preparación de los escenarios de los eventos que tiene la dependencia en el Estado.

**567022 Herramientas.** - Se reprogramaron recursos por \$7,302.00 según oficio SDS/DGA/0168-2023 para la adquisición de Herramientas que se utilizan en la preparación de los escenarios de los eventos que tiene la dependencia en el Estado.

La aplicación de los recursos presupuestales y su vinculación con las metas programadas de los indicadores de desempeño presentan situaciones, variaciones, avances y cumplimientos que requieren precisar para poder tener una amplia comprensión de sus etapas y así poder evaluar su instrumentación y resultados alcanzados.

Es por ello, que se necesita describir de manera puntual la actuación y logros de las Unidades Administrativas en materia de programación y presupuestación, por lo que se procede a llevar a cabo una revisión de estas a continuación.

### Ejercicio Presupuestal de las Unidades Administrativas

UNIDAD RESPONSABLE	CAPÍTULO	DESCRIPCIÓN	PRESUPUESTO APROBADO	MODIFICADO ANUAL	VARIACIÓN	DEVENGADO
07/100	<b>SECRETARÍA</b>					
	1000	SERVICIOS PERSONALES	23,268,075.68	24,529,397.08	1,261,321.40	8,368,171.73
	2000	MATERIALES Y SUMINISTROS	127,800.00	192,294.84	64,494.84	125,100.04

Datos preliminares en tanto que son las observadas por esta Dependencia en el sistema SAP a la fecha de entrega de su informe de evaluación programática-presupuestal trimestral, en la inteligencia que las cifras que serán válidas serán las que se generen como cierre del ejercicio fiscal, por lo que las mismas pueden diferir de los datos inicialmente observados por esta Dependencia en el presente informe trimestral.

## ANEXO A

	3000	SERVICIOS GENERALES	1,049,000.00	4,349,331.70	3,300,331.70	3,575,192.47
	4000	TRANSFERENCIAS, ASIGNACIONES, SUBSIDIOS Y OTRAS AYUDAS		3,600,000.00	3,600,000.00	1,682,737.27
	5000	BIENES MUEBLES, INMUEBLES E INTANGIBLES		25,804.00	25,804.00	25,803.40
		<b>TOTAL</b>	<b>24,444,876</b>	<b>32,696,828</b>	<b>8,251,951.94</b>	<b>13,777,005</b>
07/180	<b>COORDINACIÓN GENERAL DEL FAIS</b>					
	2000	MATERIALES Y SUMINISTROS	144,000.00	177,150.46	33,150.46	105,011.91
	3000	SERVICIOS GENERALES	638,924.00	669,039.00	30,115.00	326,641.67
		<b>TOTAL</b>	<b>782,924.00</b>	<b>846,189.46</b>	<b>63,265.46</b>	<b>431,653.58</b>
07/200	<b>SUBSECRETARÍA DE INFRAESTRUCTURA SOCIAL</b>					
	1000	SERVICIOS PERSONALES	8,957,994.07	9,638,064.14	680,070.07	4,029,551.29
	2000	MATERIALES Y SUMINISTROS	83,000.00	101,262.94	18,262.94	58,137.92
	3000	SERVICIOS GENERALES	134,500.00	229,667.65	95,167.65	171,565.33
		<b>TOTAL</b>	<b>9,175,494.07</b>	<b>9,968,994.73</b>	<b>793,500.66</b>	<b>4,259,254.54</b>
07/300	<b>SUBSECRETARÍA DE INCLUSIÓN SOCIAL</b>					
	1000	SERVICIOS PERSONALES	2,166,950.11	2,357,335.43	190,385.32	1,134,505.21
	2000	MATERIALES Y SUMINISTROS	87,500.00	87,181.44	-318.56	41,068.08
	3000	SERVICIOS GENERALES	122,000.00	149,564.77	27,564.77	82,982.35
		<b>TOTAL</b>	<b>2,376,450.11</b>	<b>2,594,081.64</b>	<b>217,631.53</b>	<b>1,258,555.64</b>
07/400	<b>DIRECCIÓN GENERAL DE PARTICIPACIÓN SOCIAL</b>					
	1000	SERVICIOS PERSONALES	2,829,969.97	19,737,840.92	16,907,870.95	7,453,034.17
	2000	MATERIALES Y SUMINISTROS	121,250.00	1,193,323.22	1,072,073.22	463,186.74
	3000	SERVICIOS GENERALES	94,500.00	8,659,463.75	8,564,963.75	3,405,331.26
	4000	TRANSFERENCIAS, ASIGNACIONES, SUBSIDIOS Y OTRAS AYUDAS	30,000,000.00	0.00	-30,000,000.00	
	5000	BIENES MUEBLES, INMUEBLES E INTANGIBLES		3,551,924.72	3,551,924.72	351,924.72
		<b>TOTAL</b>	<b>33,045,720</b>	<b>33,142,553</b>	<b>96,833</b>	<b>11,673,477</b>
07/500	<b>DIRECCIÓN GENERAL DE ADMINISTRACIÓN Y PLANEACIÓN</b>					
	1000	SERVICIOS PERSONALES	17,328,510.85	18,528,354.66	1,199,843.81	10,795,125.48
	2000	MATERIALES Y SUMINISTROS	660,000.00	859,892.57	199,892.57	343,689.61

Datos preliminares en tanto que son las observadas por esta Dependencia en el sistema SAP a la fecha de entrega de su informe de evaluación programática-presupuestal trimestral, en la inteligencia que las cifras que serán válidas serán las que se generen como cierre del ejercicio fiscal, por lo que las mismas pueden diferir de los datos inicialmente observados por esta Dependencia en el presente informe trimestral.

**ANEXO A**

	3000	SERVICIOS GENERALES	10,084,588.40	10,557,839.62	473,251.22	5,119,326.46
	5000	BIENES MUEBLES, INMUEBLES E INTANGIBLES		9,802.83	9,802.83	9,802.83
		<b>TOTAL</b>	<b>28,073,099</b>	<b>29,955,890</b>	<b>1,882,790</b>	<b>16,267,944</b>
07/600	<b>DIRECCIÓN GENERAL DE DESARROLLO REGIONAL</b>					
	1000	SERVICIOS PERSONALES	10,702,155.85	11,388,549.05	686,393.20	4,541,537.54
	2000	MATERIALES Y SUMINISTROS	124,000.00	117,662.42	-6,337.58	55,904.08
	3000	SERVICIOS GENERALES	203,500.00	291,598.39	88,098.39	173,597.38
		<b>TOTAL</b>	<b>11,029,655.85</b>	<b>11,797,809.86</b>	<b>768,154.01</b>	<b>4,771,039.00</b>
07/900	<b>DIRECCIÓN GENERAL DE INFRAESTRUCTURA SOCIAL</b>					
	1000	SERVICIOS PERSONALES	8,683,967.01	10,200,768.23	1,516,801.22	3,739,087.92
	2000	MATERIALES Y SUMINISTROS	91,000.00	758,803.69	667,803.69	275,198.38
	3000	SERVICIOS GENERALES	147,000.00	1,866,253.45	1,719,253.45	586,068.20
	6000	INVERSIÓN PÚBLICA	144,413,283.00	143,763,283.00	-650,000.00	4,592,189.10
		<b>TOTAL</b>	<b>153,335,250.01</b>	<b>156,589,108.37</b>	<b>3,253,858.36</b>	<b>9,192,543.60</b>
07/1000	<b>DIRECCIÓN GENERAL JURÍDICA Y DE TRANSPARENCIA</b>					
	1000	SERVICIOS PERSONALES	1,991,037.60	2,112,332.04	121,294.44	814,835.95
	2000	MATERIALES Y SUMINISTROS	64,600.00	125,479.14	60,879.14	45,438.40
	3000	SERVICIOS GENERALES	34,000.00	57,162.29	23,162.29	29,162.29
		<b>TOTAL</b>	<b>2,089,637.60</b>	<b>2,294,973.47</b>	<b>205,335.87</b>	<b>889,436.64</b>
07/1100	<b>DIRECCIÓN GENERAL DE BIENESTAR SOCIAL</b>					
	1000	SERVICIOS PERSONALES	28,016,089.01	13,258,354.67	-14,757,734.34	5,192,348.82
	2000	MATERIALES Y SUMINISTROS	144,000.00	203,203.28	59,203.28	122,763.11
	3000	SERVICIOS GENERALES	360,500.00	810,456.92	449,956.92	550,107.69
	4000	TRANSFERENCIAS, ASIGNACIONES, SUBSIDIOS Y OTRAS AYUDAS	340,500,000.00	339,455,000.00	-1,045,000.00	155,046,935.00
		<b>TOTAL</b>	<b>369,020,589.01</b>	<b>353,727,014.87</b>	<b>-15,293,574.14</b>	<b>160,912,154.62</b>
07/1700	<b>UNIDAD TRANSPARENCIA</b>					
	1000	SERVICIOS PERSONALES	2,268,490.21	2,437,636.39	169,146.18	1,077,359.99
	2000	MATERIALES Y SUMINISTROS	79,700.00	2,633.80	-77,066.20	2,633.80
	3000	SERVICIOS GENERALES	8,000.00	21,135.49	13,135.49	21,135.49
		<b>TOTAL</b>	<b>2,356,190.21</b>	<b>2,461,405.68</b>	<b>105,215.47</b>	<b>1,101,129.28</b>

Datos preliminares en tanto que son las observadas por esta Dependencia en el sistema SAP a la fecha de entrega de su informe de evaluación programática-presupuestal trimestral, en la inteligencia que las cifras que serán válidas serán las que se generen como cierre del ejercicio fiscal, por lo que las mismas pueden diferir de los datos inicialmente observados por esta Dependencia en el presente informe trimestral.

07/1900	<b>DIRECCIÓN GENERAL DE PLANEACIÓN Y SEGUIMIENTO</b>					
	2000	MATERIALES Y SUMINISTROS	82,500.00	11,104.87	-71,395.13	11,104.87
	3000	SERVICIOS GENERALES	38,000.00	4,800.00	-33,200.00	4,800.00
		<b>TOTAL</b>	<b>120,500.00</b>	<b>15,904.87</b>	<b>-104,595.13</b>	<b>15,904.87</b>
07/2000	<b>DIRECCIÓN GENERAL DE PROGRAMACIÓN Y CONTROL DEL GASTO DE INVERSIÓN</b>					
	1000	SERVICIOS PERSONALES	406,046.64	406,046.64	0.00	50,485.38
	2000	MATERIALES Y SUMINISTROS	39,000.00	5,998.52	-33,001.48	5,998.52
	3000	SERVICIOS GENERALES	39,000.00	12,505.02	-26,494.98	12,505.02
		<b>TOTAL</b>	<b>484,046.64</b>	<b>424,550.18</b>	<b>-59,496.46</b>	<b>68,988.92</b>

**Secretaría: Despacho de la Secretaría:** Esta Unidad Administrativa reporta un ejercicio de recursos presupuestales por la cantidad 13 millones 777 mil 005 pesos, que representa el 56%, del monto de presupuesto anual que suma 24 millones 444 mil 876 pesos.

Capítulo	Presupuesto aprobado	Presupuesto Modificado	Variación	Devengado	% Avance del Ppto. aprobado
SERVICIOS PERSONALES	23,268,075.68	24,529,397.08	1,261,321.40	8,368,171.73	36%
MATERIALES Y SUMINISTROS	127,800.00	192,294.84	64,494.84	125,100.04	98%
SERVICIOS GENERALES	1,049,000.00	4,349,331.70	3,300,331.70	3,575,192.47	341%
TRANSFERENCIAS, ASIGNACIONES, SUBSIDIOS Y OTRAS AYUDAS		3,600,000.00	3,600,000.00	1,682,737.27	
BIENES MUEBLES, INMUEBLES E INTANGIBLES		25,804.00	25,804.00	25,803.40	
<b>TOTAL</b>	<b>24,444,876</b>	<b>32,696,828</b>	<b>8,251,951.94</b>	<b>13,777,005</b>	<b>56%</b>

En la presente Unidad Administrativa se registran una serie de variaciones de los capítulos del gasto siguientes:

**Servicios Personales:** Con un monto presupuestal inicial de 23 millones 268 mil 075 pesos, se registra un avance al final del ejercicio fiscal del 36% derivado de la erogación por un total de 8 millones 368 mil 171 pesos, el cual se derivó principalmente por los egresos en las partidas de sueldos Ayuda para cuota de seguridad social, Aportaciones por servicio médico del ISSSTESON, Pagas por defunciones pensiones y jubilación, Aportaciones para la atención de enfermedades preexistentes, Aportaciones al Fovisssteson, Sentencias laborales, y Otras prestaciones.

**Materiales y Suministros:** Su ejercicio inicia con un monto de 127 mil 800 pesos reportándose un gasto por 125 mil 100 pesos con lo que se logra un avance del 98%.

En este Capítulo se registraron una serie de movimientos presupuestales orientados a una reprogramación de gastos lo que afectó la aplicación de los montos asignados.

Datos preliminares en tanto que son las observadas por esta Dependencia en el sistema SAP a la fecha de entrega de su informe de evaluación programática-presupuestal trimestral, en la inteligencia que las cifras que serán válidas serán las que se generen como cierre del ejercicio fiscal, por lo que las mismas pueden diferir de los datos inicialmente observados por esta Dependencia en el presente informe trimestral.

En este capítulo la partida que registra una mayor aplicación, es la de combustibles cuya utilización contribuyo a suministrar el combustible al vehículo que utilizó la Titular de la Secretaría para el traslado a reuniones de trabajo, asimismo las partidas que tuvieron más erogaciones fueron la de Materiales, Útiles y Equipos Menores de Oficina, Productos alimenticios para el personal en las instalaciones, Adquisición de agua potable Refacciones y accesorios menores de equipo de transporte.

**Servicios Generales:** El capítulo inició con un presupuesto de 1 millón 49 mil pesos registrándose un ejercicio de 3 millones 575 mil 192 pesos.

En este capítulo las partidas que registran mayores movimientos fueron las de difusión por radio, televisión y otros medios de mensajes sobre programas y actividades Gubernamentales, Pasajes aéreos, viáticos en el país, gastos de camino y cuotas con motivo de la asistencia a reuniones de trabajo, así como también la de pasajes aéreos, Congreso y convenciones y la partida de impuesto sobre nómina y servicios asistenciales.

**Transferencias, asignaciones, subsidios y otras ayudas** En este capítulo se tiene una adecuación presupuestal en la partida de Ayudas Sociales a personas por un monto de 3 millones 600 mil pesos registrándose un ejercicio de 1 millón 682 mil 737 pesos el gasto en la partida de Ayudas Sociales a personas en situación de vulnerabilidad

**Bienes muebles, inmuebles e intangibles,** se observa un ejercicio de 25 mil 803 pesos, el cual se registra en la partidas de Maquinaria y Equipo Eléctrico en la cual se utilizó para la adquisición de una planta de energía que será utilizada en los eventos donde se entregan los apoyos sociales a familias de escasos recursos y que no se cuenta con energía eléctrica y en la partida de Herramientas con la cual se adquirió herramienta que se utiliza en la preparación de los escenarios de los eventos que tiene la Dependencia en el estado.

#### **Coordinación General del FAIS:**

Esta Unidad Administrativa tiene autorizado un presupuesto anual de 782 mil 924 pesos, reporta un ejercicio de 431 mil 653 pesos lo que representa un 55% de presupuesto ejercido.

Capítulo	Presupuesto aprobado	Presupuesto Modificado	Variación	Devengado	% Avance del Ppto. aprobado
MATERIALES Y SUMINISTROS	144,000.00	177,150.46	33,150.46	105,011.91	73%
SERVICIOS GENERALES	638,924.00	669,039.00	30,115.00	326,641.67	51%
<b>TOTAL</b>	<b>782,924.00</b>	<b>846,189.46</b>	<b>63,265.46</b>	<b>431,653.58</b>	<b>55%</b>

**Materiales y Suministros:** Cuyo monto aprobado fue de 144 mil pesos muestra una aplicación de 105 mil 011 pesos cuyo destino se registra principalmente en la partida de combustibles y productos alimenticios para el personal que labora horas extras, con lo cual se logró la realización del programa de visitas de supervisión de obras financiadas con recursos del FISMDF.

**Servicios Generales:** Con un presupuesto inicial de 638 mil 924 pesos, registra un ejercicio de 326 mil 641 pesos en el ejercicio fiscal, cuya aplicación principalmente se registra en las partidas de energía eléctrica, arrendamiento de edificios con lo cual se cubre el pago de renta de instalaciones que albergan las oficinas de la Coordinación General del FAIS. Viáticos en el País, Gastos de Camino y

Datos preliminares en tanto que son las observadas por esta Dependencia en el sistema SAP a la fecha de entrega de su informe de evaluación programática-presupuestal trimestral, en la inteligencia que las cifras que serán válidas serán las que se generen como cierre del ejercicio fiscal, por lo que las mismas pueden diferir de los datos inicialmente observados por esta Dependencia en el presente informe trimestral.

Cuotas, recursos que utilizaron para realizar visitas de supervisión a obras financiadas con recursos del FISDMF en diversos municipios del estado.

### Subsecretaría de Infraestructura Social:

Esta Unidad Administrativa tiene un presupuesto aprobado para este ejercicio de 9 millones 175 mil 494 pesos, de los cuales a la fecha lleva devengado la cantidad de 4 millones 259 mil 254 pesos, generándose un avance del 46%%, con respecto al presupuesto original, lo que contribuyó a su aplicación en los siguientes capítulos:

Capítulo	Presupuesto aprobado	Presupuesto Modificado	Variación	Devengado	% Avance del Ppto. aprobado
SERVICIOS PERSONALES	8,957,994.07	9,638,064.14	680,070.07	4,029,551.29	45%
MATERIALES Y SUMINISTROS	83,000.00	101,262.94	18,262.94	58,137.92	70%
SERVICIOS GENERALES	134,500.00	229,667.65	95,167.65	171,565.33	128%
<b>TOTAL</b>	<b>9,175,494.07</b>	<b>9,968,994.73</b>	<b>793,500.66</b>	<b>4,259,254.54</b>	<b>46%</b>

**Servicios Personales:** Con un gasto de 4 millones 29 mil 551 pesos lo que equivale a un avance del 45% registrándose una serie de movimientos operados por la Secretaría de Hacienda, principalmente en las partidas de Sueldos, Ayuda para cuota de seguridad social, Aportaciones por servicio médico del ISSSTESON, pagas por defunciones pensiones y jubilación, Otras prestaciones, y Estímulos al personal.

**Materiales y Suministros** se marca una erogación de 58 mil 137 pesos que equivale a un avance del 70% derivado de la realización y ejecución de comisiones de trabajo; las partidas que registraron mayores movimientos fueron la de combustibles con motivo de la asistencia a reuniones de trabajo y en la de Productos Alimenticios al Personal en las Instalaciones mientras que en **Servicios Generales** se registra un ejercicio de 171 mil 565 pesos lo que representa un avance del 128% registrándose los mayores gastos en las partidas de Mantenimiento y Conservación de Equipo de Transporte, para reparar las unidades con que se traslada el personal para llevar a cabo las supervisiones de obras pública, así como la Viáticos en el País, Gastos de Camino, en razón de la ejecución de comisiones de trabajo así como en la partida de impuesto sobre nómina en donde se registra el pago correspondiente a dicha contribución.

### Subsecretaría de Inclusión Social:

A esta Unidad Administrativa se le aprobó un monto presupuestal por 2 millones 376 mil 450 pesos, de los cuales en este trimestre se devengó un total de 1 millón 258 mil 555 pesos, generándose un avance del 53% con respecto al presupuesto original.

Capítulo	Presupuesto aprobado	Presupuesto Modificado	Variación	Devengado	% Avance del Ppto. aprobado
SERVICIOS PERSONALES	2,166,950.11	2,357,335.43	190,385.32	1,134,505.21	52%
MATERIALES Y SUMINISTROS	87,500.00	87,181.44	-318.56	41,068.08	47%
SERVICIOS GENERALES	122,000.00	149,564.77	27,564.77	82,982.35	68%
<b>TOTAL</b>	<b>2,376,450.11</b>	<b>2,594,081.64</b>	<b>217,631.53</b>	<b>1,258,555.64</b>	<b>53%</b>

Datos preliminares en tanto que son las observadas por esta Dependencia en el sistema SAP a la fecha de entrega de su informe de evaluación programática-presupuestal trimestral, en la inteligencia que las cifras que serán válidas serán las que se generen como cierre del ejercicio fiscal, por lo que las mismas pueden diferir de los datos inicialmente observados por esta Dependencia en el presente informe trimestral.

La aplicación de los recursos presupuestales se operó en los siguientes capítulos: en **Servicios Personales** donde se registra un gasto de 1 millón 134 mil 505 pesos, lo que equivale a un avance del 52% registrándose una serie de movimientos realizados por la Secretaría de Hacienda en las partidas de Sueldos, ayuda para cuota de seguridad social, Estímulos al personal de confianza, pagas por defunción, y otras prestaciones.

En lo que respecta a **Materiales y Suministros** se marcan erogaciones por 41 mil 068 pesos que equivale a un avance del 47%, el gasto que se aplicó en este periodo fue en las partidas de adquisición de agua potable y combustibles para el traslado a varias reuniones de trabajo del Titular de esta Unidad y en **Servicios Generales** se observa un ejercicio de 82 mil 982 pesos, lo que representa un avance del 68% que se registra principalmente en las partidas viáticos, gastos de caminos y cuotas que fueron otorgados para el cumplimiento de diversas comisiones de trabajo. Así como en la de Mantenimiento y Conservación de Equipo de Transporte y la de Impuesto Sobre Nómina.

#### Dirección General de Participación Social:

Con erogaciones por un total de 11 millones 673 mil 477 pesos en el año, esta Unidad Administrativa presenta un avance del 35%, en el ejercicio de su presupuesto de egresos anual autorizado que fue de 33 millones 45 mil 720 pesos.

Capítulo	Presupuesto aprobado	Presupuesto Modificado	Variación	Devengado	% Avance del Ppto. aprobado
SERVICIOS PERSONALES	2,829,969.97	19,737,840.92	16,907,870.95	7,453,034.17	263%
MATERIALES Y SUMINISTROS	121,250.00	1,193,323.22	1,072,073.22	463,186.74	382%
SERVICIOS GENERALES	94,500.00	8,659,463.75	8,564,963.75	3,405,331.26	3604%
TRANSFERENCIAS, ASIGNACIONES, SUBSIDIOS Y OTRAS AYUDAS	30,000,000.00	0.00	-30,000,000		0%
BIENES MUEBLES, INMUEBLES E INTANGIBLES		3,551,924.72	3,551,924.72	351,924.72	
<b>TOTAL</b>	<b>33,045,720</b>	<b>33,142,553</b>	<b>96,833</b>	<b>11,673,477</b>	<b>35%</b>

La aplicación de los recursos presupuestales se operó en los siguientes capítulos: en **Servicios Personales** donde se registra un gasto al primer trimestre de 7 millones 453 mil 34 pesos, lo que equivale a un avance del 263% con respecto al presupuesto aprobado, registrándose una serie de movimientos realizados por la Secretaría de Hacienda cuyo objetivo fue otorgarle suficiencia presupuestal a la partida de sueldo, aportaciones por servicio médico del ISSTESON, pagas por defunciones pensiones y jubilaciones., honorarios para el pago del personal que realizara las acciones de los caminantes por la transformación; Otras prestaciones y Estímulos al personal mientras que en **Materiales y Suministros** se marcan erogaciones 463 mil 186 pesos que equivale a un avance del 382% del gasto, mismo que se aplicó principalmente en las partidas de materiales complementarios y en la de combustibles en razón de haber realizado una serie de traslados para llevar a cabo comisiones de trabajo así como en la de Refacciones y accesorios menores de equipo de transporte.

**En Servicios Generales** se observa un ejercicio de 3 millón 405 mil 331 pesos, lo que representa un avance del 3604% en relación al presupuesto aprobado el cual se registra principalmente en las partidas de Arrendamiento de edificios, Arrendamiento de Equipo de Transporte, Mantenimiento y Conservación de Inmuebles, Mantenimiento y Conservación de Equipo de Transporte, Servicio de Limpieza y Manejo de Desechos, Viáticos en el País, Gastos de Camino, Cuotas, para el desarrollo de comisiones de trabajo así como en la partida Congresos y Convenciones con motivo de la realización de jornadas del bienestar además en la partida de Impuesto Sobre Nómina donde se registró el pago correspondiente a esta contribución.

**Transferencias, asignaciones subsidios y otras ayudas** se observa que el recurso fue transferido para dar suficiencia a otras partidas

#### Dirección General de Administración:

Esta Unidad Administrativa tiene un monto presupuestal aprobado para este ejercicio de 28 millones 73 mil 99 pesos, de los cuales se devengaron la cantidad de 16 millones 267 mil 944 pesos, generándose un avance del 58%.

Capítulo	Presupuesto aprobado	Presupuesto Modificado	Variación	Devengado	% Avance del Ppto. aprobado
SERVICIOS PERSONALES	17,328,510.85	18,528,354.66	1,199,843.81	10,795,125.48	62%
MATERIALES Y SUMINISTROS	660,000.00	859,892.57	199,892.57	343,689.61	52%
SERVICIOS GENERALES	10,084,588.40	10,557,839.62	473,251.22	5,119,326.46	51%
BIENES MUEBLES, INMUEBLES E INTANGIBLES		9,802.83	9,802.83	9,802.83	
<b>TOTAL</b>	<b>28,073,099</b>	<b>29,955,890</b>	<b>1,882,790</b>	<b>16,267,944</b>	<b>58%</b>

Con respecto al presupuesto original, la aplicación de ese recurso presupuestal distribuyo en los siguientes capítulos: en **Servicios Personales** se registra un gasto por 10 millones 795 mil 125 pesos, lo que equivale a un avance del 62% registrándose una serie de movimientos realizados por la Secretaría de Hacienda cuyo objetivo fue otorgarle suficiencia presupuestal a partidas que no contaban con asignación original y otras que requerían una mayor cantidad para cubrir adeudos como la de Pagas por defunciones pensiones y jubilación, sentencias laborales y Pagas por defunciones pensiones y jubilación.

**Materiales y Suministros** se marcan erogaciones por 343 mil 689 pesos que equivale a un avance del 52% con respecto al presupuesto autorizado de 660 mil pesos, las aplicaciones registradas se hicieron entre otras en las partidas Materiales, Útiles y Equipos Menores de Oficina, Materiales y Útiles para el Procesamiento de Bienes Informáticos, Productos Alimenticios al Personal en las Instalaciones, Herramientas Menores, Refacciones y accesorios menores de equipo de cómputo y tecnologías de la información combustible y Refacciones y accesorios menores de equipo de transporte con lo cual se cubren los requerimientos presentados por las diversas Unidades Administrativas que conforman a ésta Secretaría, en **Servicios Generales** se muestra un ejercicio de 5 millones 119 mil 326 pesos lo que representa un avance del 51%, los movimientos



presupuestales que soportan son derivados a los gastos concentradores de servicios que se prestan a las diversas Unidades Administrativas de la Secretaría, como son: Energía eléctrica, Agua Potable Telefonía tradicional, Servicio de acceso a internet, redes y procesamiento de información, Arrendamiento de edificios, Arrendamiento de muebles, maquinaria equipo, Servicios de informática Seguros de Bienes Patrimoniales, Patentes, regalías y otros, Mantenimiento y Conservación de Equipo de Transporte, Mantenimiento y Conservación de Bienes Informáticos, Mantenimiento y Conservación de Equipo de Transporte, Servicio de Limpieza y Manejo de Desechos, Difusión por radio, televisión y otros medios de mensajes sobre programas y actividades Gubernamentales, Pasajes aéreos, Viáticos en el País Gastos de Camino, Cuotas e Impuesto Sobre Nómina que es donde se registra el pago de dicha contribución.

**Bienes muebles, inmuebles e intangibles** En este trimestre se erogó la cantidad de 9 mil 802 pesos las principales partidas fueron Otros mobiliarios y equipos de administración y Sistemas de aire acondicionado, calefacción y de refrigeración industrial y comercial.

Los anteriores resultados son en razón de que la prestación de los servicios básicos para todas las unidades administrativas y su correspondiente pago se concentra en esta Dirección General.

#### **Dirección General de Desarrollo Regional:**

Esta Unidad Administrativa presenta erogaciones a este periodo por un total de 4 millones 771 mil 039 pesos, lo que generó un avance del 43%, en el ejercicio de su presupuesto anual por 11 millones 29 mil 655 pesos.

Capítulo	Presupuesto aprobado	Presupuesto Modificado	Variación	Devengado	% Avance del Ppto. aprobado
SERVICIOS PERSONALES	10,702,155.85	11,388,549.05	686,393.20	4,541,537.54	42%
MATERIALES Y SUMINISTROS	124,000.00	117,662.42	-6,337.58	55,904.08	45%
SERVICIOS GENERALES	203,500.00	291,598.39	88,098.39	173,597.38	85%
<b>TOTAL</b>	<b>11,029,655.85</b>	<b>11,797,809.86</b>	<b>768,154.01</b>	<b>4,771,039.00</b>	<b>43%</b>

El gasto ejercido en este trimestre se registra de la siguiente manera: en el capítulo **Servicios Personales**: muestra un avance del 42%, generado por el ejercicio devengado consistente en un monto de 4 millones 541 mil 537 pesos, registrándose una serie de movimientos realizados por la Secretaría de Hacienda cuyo objetivo fue otorgarle suficiencia presupuestal a partidas que requerían una mayor cantidad para cubrir adeudos.

En cuanto al capítulo de **Materiales y Suministros**: En este se presenta un gasto por un total de 55 mil 904 pesos, para un avance en este segundo trimestre del 45%, la partida de mayor variación fue la de combustibles debido a que se efectuaron diversas visitas a las Oficinas Regionales para supervisar sus actividades y entregarles materiales y útiles de oficina, así como participar en reuniones con autoridades y vecinos de las comunidades para atender peticiones ciudadanas y gestionar convenios de participación con autoridades municipales y organizaciones de la sociedad civil.

Mientras que en el capítulo de **Servicios Generales** en donde se reporta un ejercicio acumulado de 173 mil 597 pesos, lo que representa un 85% de avance del presupuesto aprobado cuya mayor aplicación se ubica en las partidas de Mantenimiento y Conservación de Equipo de Transporte así como en la viáticos y gastos de camino cuotas, que fueron otorgados al personal que cumplió comisiones de trabajo, así como la denominada impuestos sobre nómina en donde se registra el pago correspondiente a esta contribución.

#### **Dirección General de Infraestructura Social:**

A esta Unidad Administrativa se le asignó un presupuesto de egresos por la cantidad de 153 millones 335 mil 250 pesos, de los cuales devengo en este periodo un total de 9 millones 192 mil 543 pesos, lo que representa un avance 6% del presupuesto autorizado.

Capítulo	Presupuesto aprobado	Presupuesto Modificado	Variación	Devengado	% Avance del Ppto. aprobado
SERVICIOS PERSONALES	8,683,967.01	10,200,768.23	1,516,801.22	3,739,087.92	43%
MATERIALES Y SUMINISTROS	91,000.00	758,803.69	667,803.69	275,198.38	302%
SERVICIOS GENERALES	147,000.00	1,866,253.45	1,719,253.45	586,068.20	399%
INVERSIÓN PÚBLICA	144,413,283.00	143,763,283.00	-650,000.00	4,592,189.10	3%
<b>TOTAL</b>	<b>153,335,250.01</b>	<b>156,589,108.37</b>	<b>3,253,858.36</b>	<b>9,192,543.60</b>	<b>6%</b>

El ejercicio del gasto en esa unidad administrativa se observa en los siguientes capítulos:

**Servicios Personales.** - Con un monto programado de 8 millones 683 mil 967 pesos, muestra una aplicación de 3 millones 739 mil 087 pesos registrándose una serie de movimientos realizados por la Secretaría de Hacienda cuyo objetivo fue otorgarle suficiencia presupuestal a partidas que no contaban con asignación original y otras que requerían una mayor cantidad para cubrir adeudos.

**Materiales y Suministros.** - Inicia con un monto programado de 91 mil pesos, aplicándose un gasto acumulado de 275 mil 198 pesos cuyo destino principal se registra en la partida de Productos Alimenticios al Personal en las Instalaciones, Formatos Impresos, así como en la de combustibles que se utilizó para el traslado de personal técnico a supervisar la ejecución de obras y acciones.

**Servicios Generales.**- Inicia con un presupuesto anual de 147 mil pesos mostrando un ejercicio acumulado de 586 mil 068 pesos que representa un avance del 399 % en comparación con el monto original, su aplicación principal se registra en las partidas de mantenimiento y conservación de equipos de transporte con motivo de reparaciones a las unidades vehiculares, viáticos y Gastos de Camino que permitieron al personal adscrito llevar a cabo acciones de supervisión de obras, Congresos y Convenciones así como en la partida denominada impuesto sobre nómina donde se registró el pago de dicha contribución.

**Inversión Pública:** Cuyo monto programado fue de 144 millones 413 mil 283 pesos, a la fecha se han ejercido un total de 4 millones 592 mil 189 pesos, lo que representa un 3% de avance del presupuesto autorizado.

**Dirección General Jurídica:**

A la presente Unidad Administrativa se le aprobó un presupuesto de egresos por una suma de 2 millones 89 mil 637 pesos, de los cuales se muestra un devengado por un total de 889 mil 436 pesos, alcanzando un avance del 43%, en la administración de su gasto en este periodo.

Capítulo	Presupuesto aprobado	Presupuesto Modificado	Variación	Devengado	% Avance del Ppto. aprobado
SERVICIOS PERSONALES	1,991,037.60	2,112,332.04	121,294.44	814,835.95	41%
MATERIALES Y SUMINISTROS	64,600.00	125,479.14	60,879.14	45,438.40	70%
SERVICIOS GENERALES	34,000.00	57,162.29	23,162.29	29,162.29	86%
<b>TOTAL</b>	<b>2,089,637.60</b>	<b>2,294,973.47</b>	<b>205,335.87</b>	<b>889,436.64</b>	<b>43%</b>

En lo referente al ejercicio del gasto, se reporta movimientos en los siguientes capítulos:

**Servicios Personales.** - Con un monto programado de 1 millón 991 mil 37 pesos, muestra una aplicación de 814 mil 835 pesos registrándose una serie de movimientos realizados por la Secretaría de Hacienda cuyo objetivo fue otorgarle suficiencia presupuestal a partidas que no contaban con asignación original y otras que requerían una mayor cantidad para cubrir adeudos.

**Materiales y Suministros.** - Muestra un avance del 70% en razón de la aplicación de 45 mil 438 pesos en relación a su monto original de 64 mil 600 pesos. Su gasto principal se refleja en las partidas de combustibles utilizado en actividades relacionadas con el cumplimiento de diversas comisiones de trabajo asignadas al titular de esta unidad, así como en la de Productos Alimenticios al Personal en las Instalaciones, Material Eléctrico y Electrónico y Refacciones y accesorios menores de equipo de cómputo y tecnologías de la información con las cuales se atendió la demanda de instrumentos básicos para el desarrollo de las actividades del personal adscrito a esa Unidad Administrativa.

**Servicios Generales.** - Con un monto presupuestal programado de 34 mil pesos se registra un gasto al cierre del ejercicio fiscal de 29 mil 162 pesos lo que representa un porcentaje de avance del 86% el recurso se aplicó en las partidas de viáticos en el país y gastos de camino en razón de la realización de diversas comisiones de trabajo en el Estado, e impuesto sobre nómina en donde se registra el pago de ésta contribución.

**Dirección General de Bienestar:**

Las erogaciones registradas alcanzan una cantidad de 160 millones 912 mil 154 pesos en este trimestre, con un avance del 44% con respecto al presupuesto anual por un monto de 369 millones 20 mil 589 pesos.

Capítulo	Presupuesto aprobado	Presupuesto Modificado	Variación	Devengado	% Avance del Ppto. aprobado
SERVICIOS PERSONALES	28,016,089.01	13,258,354.67	-14,757,734.34	5,192,348.82	19%
MATERIALES Y SUMINISTROS	144,000.00	203,203.28	59,203.28	122,763.11	85%
SERVICIOS GENERALES	360,500.00	810,456.92	449,956.92	550,107.69	153%
TRANSFERENCIAS, ASIGNACIONES, SUBSIDIOS Y OTRAS AYUDAS	340,500,000.00	339,455,000.00	-1,045,000.00	155,046,935.00	46%
<b>TOTAL</b>	<b>369,020,589.01</b>	<b>353,727,014.87</b>	<b>-15,293,574.14</b>	<b>160,912,154.62</b>	<b>44%</b>

El ejercicio presupuestal por capítulo del gasto se describe a continuación:

En **Servicios Personales** se registra un avance del 19% que significa un total ejercido de 5 millones 192 mil 348 pesos derivado de una serie de movimientos realizados por la Secretaría de Hacienda cuyo objetivo fue otorgarle suficiencia presupuestal a partidas que no contaban con asignación original y otras que requerían una mayor cantidad para cubrir adeudos; **Materiales y Suministros** muestra un avance del 85% que equivale a un ejercicio de 122 mil 763 pesos con el cual se cubrieron gastos en las partidas de combustibles que permitió el traslado a varios localidades para llevar a cabo el levantamiento de Solicitudes de inscripción y Estudio Socio económico (SIES) en diversas localidad de la entidad, así como en las partida de Productos Alimenticios al Personal en las Instalaciones la de Productos Minerales no Metálicos y la de Materiales complementarios

**Servicios Generales** marca un avance trimestral de 153% que representa el ejercicio por la cantidad de 550 mil 107 pesos de 360 mil 500 pesos de presupuesto original, aplicándose en partidas como Combustibles, Servicios Legales, de Contabilidad, Auditoria y Relacionados, Servicios de Capacitación, Viáticos en el País Gastos de Camino, Cuotas, recurso que permitió realizar visitas para el levantamiento de Solicitudes de inscripción y Estudio Socio económico (SIES) Congresos y Convenciones así como en la partida de impuesto sobre nómina donde se registró el pago de dicha contribución.

**Transferencias, Asignaciones, Subsidios y Otras Ayudas** .- Registra un monto de 155 millones 046 mil 935 pesos, lo cual representa un avance del 44% del presupuesto autorizado, ese recurso se aplico en diversos los programas sociales que se implementan en esta Dependencia, en el programa Mano con Mano Apoyo a Familias en Pobreza Extrema, la cantidad de 64 millones 437 mil 829 pesos 52/100 M.N , en el Programa Cuidar a Quienes Cuidan, 19 millones 615 mil 446 pesos 28/100 M.N, en el Programa Aquí se Queda, 6 millones 525 mil 534 pesos.40/100 M.N, al Programa Memoria Viva 2 millones 034, mil 324. pesos 80/100 M.N., Programa Pensión Para El Bienestar de las Personas Con Discapacidad 62 millones 433 mil 800 pesos 00/100 M.N

#### Unidad de Transparencia:

La presente Unidad Administrativa registra erogaciones por un total de 1 millón 101 mil 129 pesos, lo que generó un avance del 47%, de un presupuesto aprobado por la cantidad de 2 millones 356 mil 190 pesos.

Capítulo	Presupuesto aprobado	Presupuesto Modificado	Variación	Devengado	% Avance del Ppto. aprobado
SERVICIOS PERSONALES	2,268,490.21	2,437,636.39	169,146.18	1,077,359.99	47%
MATERIALES Y SUMINISTROS	79,700.00	2,633.80	-77,066.20	2,633.80	3%
SERVICIOS GENERALES	8,000.00	21,135.49	13,135.49	21,135.49	264%
<b>TOTAL</b>	<b>2,356,190.21</b>	<b>2,461,405.68</b>	<b>105,215.47</b>	<b>1,101,129.28</b>	<b>47%</b>

En este periodo, la aplicación presupuestal se llevó a cabo en los siguientes capítulos: **Servicios Personales:** Se marca un gasto devengado por 1 millón 77 mil 359 pesos, que representa un avance de 47% registrándose una serie de movimientos realizados por la Secretaría de Hacienda cuyo objetivo fue otorgarle suficiencia presupuestal a partidas que requerían una mayor cantidad para cubrir adeudos.

**Materiales y Suministros:** Se observan erogaciones por 2 mil 633 pesos, lo que equivale a un avance del 3%, el recurso se aplicó en la partida de combustibles sin embargo los montos autorizados en este capítulo están en proceso de transferencia a la Dirección General Jurídica y de Transparencia en atención a lo establecido en el artículo 2 fracción VIII del Reglamento Interior de la Secretaría de Desarrollo Social recientemente publicado; por último, en **Servicios Generales:** Se muestra un gasto por 21 mil 135 pesos, generándose un avance del 264% los cuales se aplicaron para cubrir los gastos de camino otorgados por la realización de diversas comisiones de trabajo asignadas al Titular de la Unidad Administrativa, así como el pago del impuesto sobre nómina. No obstante, lo anterior se aclara que los montos autorizados en este capítulo están en proceso de transferencia a la Dirección General Jurídica y de Transparencia en atención a lo establecido en el artículo 2 fracción VIII del Reglamento Interior de la Secretaría de Desarrollo Social recientemente publicado.

#### Dirección General de Planeación y Seguimiento:

Esta Unidad Administrativa se le asignó un presupuesto por la cantidad de 120 mil 500 pesos, con un avance presupuestal del 13% con un monto de 15 mil 904 pesos.

Capítulo	Presupuesto aprobado	Presupuesto Modificado	Variación	Devengado	% Avance del Ppto. aprobado
SERVICIOS PERSONALES			0.00		0%
MATERIALES Y SUMINISTROS	82,500.00	11,104.87	-71,395.13	11,104.87	13%
SERVICIOS GENERALES	38,000.00	4,800.00	-33,200.00	4,800.00	13%
<b>TOTAL</b>	<b>120,500.00</b>	<b>15,904.87</b>	<b>-104,595.13</b>	<b>15,904.87</b>	<b>13%</b>

Los movimientos presupuestales registrados tuvieron su aplicación en los siguientes capítulos:

**Servicios Personales:** No se tuvo presupuesto autorizado, **Materiales y Suministros** con una se tiene una aplicación de 11 mil 104 pesos que principalmente la cual se registró en las partida de Materiales, Útiles y Equipos Menores de Oficina y en la de combustibles que permitió realizar acciones y tareas encomendadas a esta Unidad, sin embargo los montos autorizados en este capítulo están en proceso de transferencia a la Dirección General de Administración y Planeación en atención a lo

establecido en el artículo 2, fracción VII del Reglamento Interior de la Secretaría de Desarrollo Social recientemente publicado y **Servicios Generales** con un gasto de 4 mil 800 pesos a través de las partidas correspondientes a viáticos y gastos de camino para el desarrollo de comisiones de trabajo así como en la partida del impuesto sobre nómina donde registra el pago de esta contribución, no obstante lo anterior los montos autorizados en este capítulo están en proceso de transferencia a la Dirección General de Administración y Planeación en atención a lo establecido en el artículo 2, fracción VII del Reglamento Interior de la Secretaría de Desarrollo Social recientemente publicado.

#### Dirección General de Programación y Control del Gasto de Inversión:

Capítulo	Presupuesto aprobado	Presupuesto Modificado	Variación	Devengado	% Avance del Ppto. aprobado
SERVICIOS PERSONALES	406,046.64	406,046.64	0.00	50,485.38	12%
MATERIALES Y SUMINISTROS	39,000.00	5,998.52	-33,001.48	5,998.52	15%
SERVICIOS GENERALES	39,000.00	12,505.02	-26,494.98	12,505.02	32%
<b>TOTAL</b>	<b>484,046.64</b>	<b>424,550.18</b>	<b>-59,496.46</b>	<b>68,988.92</b>	<b>14%</b>

A la presente Unidad Administrativa se le aprobó un presupuesto por la cantidad de 484 mil 46 pesos mismo que en este periodo registro un devengado por 68 mil 988 pesos que se muestra en los siguientes capítulos:

**Servicios Personales** El monto autorizado en este capítulo es de 406 mil 46 pesos, generándose un devengado de 50 mil 485 pesos, registrándose una serie de movimientos realizados por la Secretaría de Hacienda cuyo objetivo fue otorgarle suficiencia presupuestal a partidas que no contaban con asignación original y otras que requerían una mayor cantidad para cubrir adeudos. En el capítulo **Materiales y Suministros** se observa un gasto de 5 mil 998 pesos aplicados principalmente en las partidas de: Materiales, Útiles y Equipos Menores de Oficina, Herramientas Menores que permitió contar con instrumentos y materiales básicos para el desarrollo de esta Unidad, así como la partida de combustibles lo cual que contribuyo al traslado a reuniones de trabajo. sin embargo, los montos autorizados en este capítulo están en proceso de transferencia a la Dirección General de Administración y Planeación en atención a lo establecido en el artículo 2, fracción VII del Reglamento Interior de la Secretaría de Desarrollo Social recientemente publicado.

En el capítulo **Servicios Generales** se observa un gasto de 12 mil 505 pesos que se registra principalmente en las partidas de viáticos y gastos de camino para el desempeño de diversas comisiones de trabajo realizadas por el personal de ésta Unidad así como lo correspondiente al pago del impuesto sobre nómina, no obstante lo anterior, los montos autorizados en este capítulo están en proceso de transferencia a la Dirección General de Administración y Planeación en atención a lo establecido en el artículo 2, fracción VII del Reglamento Interior de la Secretaría de Desarrollo Social recientemente publicado.

## Evaluación del Desempeño

Una vez expuesto el análisis en las variaciones programático-presupuestales, mediante el cual se explica las razones que dieron lugar a estas modificaciones, se considera conveniente describir la evaluación del desempeño programático, entendido éste como el avance y/o cumplimiento de metas en congruencia con los resultados de los indicadores que sustentan el ejercicio de los recursos de la inversión pública para quienes más lo necesitan.

Por lo que a continuación se muestran los resultados de la gestión realizada por las unidades administrativas adscritas a la Secretaría de Desarrollo Social, atendiendo, en todo momento, a los principios de rendición de cuentas y transparencia.

### Despacho de la Secretaría

**Índice de ejecución de programas, proyectos y estrategias de impulso al desarrollo social:** Este indicador corresponde al trabajo realizado en el Despacho de la Secretaría, mediante el cual se dirige y coordina actividades de planeación estratégica, con el propósito de disponer de los documentos que regulen la operación de los programas, para asegurar una aplicación eficiente, eficaz, equitativa y transparente de los recursos públicos.

En este trimestre se cumplió la meta programada, ya que se integraron 4 documentos, mismos que se describen a continuación:

- *Segunda Sesión del Gabinete Prioritario de Bienestar*, los temas que destacan son el Programa Anual de Evaluaciones (PAE) 2022, a través de la evaluación de Diseño del programa “Mano con Mano”, en la que se obtuvo una puntuación media de 3.18, de un máximo de 4.0. Otro de los puntos que se exponen en el documento, es la Universalización de transferencias monetarias, en su fase piloto, mediante la cual se pretende garantizar un ingreso universal básico (no contributivo), transitar a una visión de ejercicio de derechos y combatir el hambre mediante el ingreso monetario. Además, el levantamiento de Solicitud de Inscripción y Estudio Socioeconómico (SIES), en la zona Guarijío-Makurawe. Asimismo, se expone el avance de programas y apoyos sociales.
- *Tercera Sesión del Gabinete Prioritario de Bienestar*, del cual se desprenden temas como: Ingreso básico para el bienestar; Acciones de atención prioritaria de combate al hambre; la propuesta de la integración del Inventario de Programas Sociales, el cual permitirá conocer la totalidad de los programas sociales, determinar los programas que reducen los niveles de pobreza en mayor o menor grado y detectar duplicidades y oportunidades de mejora en término de la asignación de recursos y los efectos de los mismos, lo que pondría a Sonora en la vanguardia en la medición de políticas públicas.
- *Políticas Públicas para el Bienestar Social*, documento que expone los retos de la ampliación de programas para fortalecer el diseño de programas sociales para generación de los impactos estimados, evaluaciones de diseño para identificar si una intervención pública está correctamente diseñada, financiamiento estatal y federal a programas y la propuesta de conjuntar acciones para potencializar recursos disponibles y sustentar la gestión de financiamiento externo. Asimismo, el impulso de un proyecto de coordinación para formular una política pública de cuidados que no sólo considere a las personas sujetas de cuidados, sino el cuidado, bienestar, desarrollo y autonomía de quien lo ejerce.

- En relación al Apartado correspondiente a la SEDESSON, en el *Segundo Informe de Gobierno*, durante este trimestre se actualizó la información estadística en el reporte con los principales logros de programas sociales en el periodo de septiembre de 2022 a junio de 2023, cuyos temas van desde la Política de Bienestar con Justicia Social, la estrategia de combate a la pobreza extrema (Mano con Mano), la seguridad alimentaria y reactivación de la economía local (Aquí se queda), el reconocimiento a responsables de cuidados (Cuidar a quienes cuidan), las jornadas por el Bienestar y la Justicia Social, la estrategia de Caminantes por la Transformación Social; políticas para reducir el rezago existente en la población en situación de pobreza y grupos históricamente vulnerados; para mejorar el acceso a una vivienda digna (Habitación propia: programa de apoyo a la vivienda social), la igualdad y equidad de los derechos (personas indígenas, LGBT, adultas mayores, afroamericanas, etcétera), con programas como Las Jefas Autogestoras de la transformación social y Yo Género Inclusión, así como los Planes de Justicia de los Pueblos Seri-Comcaac, Guarijío-Makurawe y Yoreme-Mayo; acciones para ampliar la cobertura de acceso a servicios básicos y rescate de espacios públicos (Barrio Vivo); entre otros temas.

De igual forma, es importante destacar las actividades que esta Secretaría ha llevado a cabo, a través de la Unidad de Igualdad de Género, entre las que destacan: la Jornada “Violeta Para El Bienestar de las Mujeres” con el objetivo de promover el acceso del autocuidado de las mujeres, ofreciendo acciones que favorecen su bienestar en materia de salud, cultura convivencia recreación y servicios diversos, por lo que se informa que se dio atención a 614 personas (84% mujeres y 16% hombres), en la localidad de Estación Pesqueira, municipio de San Miguel de Horcasitas, Sonora, donde se ofrecieron 1,233 servicios proporcionados por 5 dependencias, enfocados a salud, orientación psicológica, asesoría legal, corte de cabello, seguridad, entre otras; contando con un área segura para las infancias en la que hubo actividades recreativas en apoyo a las mujeres y madres de familia que acudieron por algún servicio.

En el mismo sentido, se considera relevante dar cuenta del Informe de Auditoría Especial en Igualdad de Género que realizó la Secretaría de la Contraloría General, a través del Órgano Interno de Control de esta Secretaría, en cuya conclusión se considera que razonablemente, esta Dependencia, da cumplimiento a la Ley que tutela los Derechos de las Mujeres.

**Seguimiento a planes de justicia de pueblos originarios:** Los Planes de Justicia son una vía para atender las demandas legítimas de los pueblos indígenas; una estrategia del actual gobierno de México que se lleva a cabo en coordinación con el Gobierno de Sonora, cabe destacar que Sonora es el estado donde más se llevan a cabo Planes de Justicia en el país. Esto a través de un documento en el cual se establecen una serie de acuerdos para garantizar el bienestar y saldar las deudas históricas de los gobiernos con este pueblo originario.

En este periodo se formularon 4 documentos en los cuales en 3 de ellos se detallan tanto la inversión de los tres órdenes de gobierno como el avance en el cumplimiento de los compromisos contraídos con autoridades tradicionales de los Pueblos Seri-Comcaac, Guarijío-Makurawe y Yoreme-Mayo durante el desarrollo de diversas mesas de trabajo realizadas en territorio de estos pueblos indígenas.

Se describen los avances en los rubros de Caminos, Tierra y territorio, Agua limpia, Pesca, Vivienda y espacios comunitarios; Economía sustentable; Educación indígena, Salud y medicina tradicional,



Ecoturismo comunitario, Cultura, lengua e identidad, Gobierno y organización tradicional, Medio ambiente, Electrificación, Proyectos productivos, Infraestructura, Conectividad, entre otros.

De igual forma, se elaboró un documento que contiene información de los Planes de Justicia de los Pueblos Originarios, para incorporarse al Segundo Informe de Gobierno.

### **Índice de cumplimiento del gasto de ayudas sociales:**

La entrega de ayudas sociales a personas en condición de vulnerabilidad se realiza mediante lo dispuesto en los Lineamientos de Operación del Fondo de Ayudas Sociales y Asistenciales de esta Secretaría, llevando a cabo el procedimiento de la integración del expediente respectivo por cada apoyo otorgado, concentrando la información en el Padrón Único Ayudas Sociales y Asistenciales del Segundo Trimestre 2023, el cual cumple con los estándares requeridos, para dar soporte al ejercicio del gasto e identificación de la persona beneficiaria final.

En el periodo que se informa, se otorgó la cantidad total de 961 mil 791 pesos, sumando un total de 2,618 personas beneficiarias, de los cuales 41 mil 086 pesos, fueron destinados en ayudas sociales y 920 mil 705 pesos, otorgados para ayudas comunitarias.

Asimismo, al cierre de este trimestre y con la finalidad de tener a disposición apoyos para facilitar el derecho a la alimentación, se cuenta con el resguardo de 8 despensas para atender la demanda del día a día.

### **Ayuda social entregada a persona beneficiada:**

Las ayudas sociales son apoyos en especie que se otorgan para atender una necesidad apremiante entre las que se encuentran: ayudas alimentarias, calzado, útiles escolares, entre otras que cubran necesidades básicas de las personas; rehabilitación de vivienda como reparaciones menores, material y mano de obra, pintura, etcétera.; pago de servicios funerarios a familias que carecen de recursos; entre otros.

Este trimestre se otorgaron 56 apoyos entre los que destacan material de curación, bolsas de colostomía, despensas, pañales y sillas de ruedas, con una inversión de 41 mil 086 pesos, cuya cobertura geográfica fue en los municipios de Álamos, Hermosillo y Navojoa, de los cuales el 75% fueron destinados a mujeres.

En algunos datos estadísticos de los apoyos otorgados en este rubro, la edad promedio de las personas beneficiarias fue de 52 años, el 66% cuenta con escolaridad básica, el 58% son personas con discapacidad y el 17% pertenece a un Pueblo Indígena.

### **Ayuda social entregada a comunidades beneficiadas:**

Las ayudas comunitarias son apoyos en especie para atender las necesidades de apoyo como alimentarias, cobertores, entre otros apoyos para mitigar carencias de población indígena, en situación de calle o grupos de migrantes, apoyos a comunidades donde se realizan eventos comunitarios para

promover la participación social, preservación de tradiciones en zonas indígenas, rurales o con rezago social, entre otras.

Durante el periodo que se informa, se alcanzó la cantidad de 2,606 personas beneficiadas en razón de que se integraron 46 expedientes de ayudas comunitarias, con una inversión social de 920 mil 705 pesos, destacando las solicitudes para diversas actividades realizadas en las comunidades.

Es relevante destacar que, atendiendo a uno de los compromisos establecidos en las mesas de trabajo del Plan de Justicia Guarijío-Macurawe y la alta vulnerabilidad que tienen este pueblo originario, se otorga de manera mensual un apoyo que consiste en la entrega de 400 apoyos alimentarios que constan de 15 kilogramos de productos de la canasta básica.

En el mismo sentido de atender una necesidad apremiante como lo es la alimentación, se brindó apoyo a la Dirección General de Atención a Grupos Prioritarios y Migrantes, consistente en la entrega de 100 apoyos alimentarios que serán distribuidos entre la población en tránsito por la entidad.

De los apoyos otorgados en este rubro, la edad promedio de las personas beneficiarias fue de 48 años, el 35% son mujeres, el 54% son personas sin estudios, el 24% cuenta con escolaridad básica, el 22% tiene escolaridad media superior y el 59% pertenece a un Pueblo Indígena.

### **Coordinación General del Fondo de Aportaciones para la Infraestructura Social (FAIS)**

En lo que respecta al indicador: **Índice de cumplimiento de acciones de supervisión y evaluación de obras del FAIS** se observa la ejecución de 522 acciones de supervisión y verificación de obras de campo, en un espacio geográfico de 29 municipios del estado.

Los principales rubros de las obras ejecutadas por los municipios con recurso del FAISMUN 2022-2023 y supervisadas por la Coordinación Estatal del FAIS son agua potable, drenaje y letrinas, infraestructura básica del sector educativo y sector salud, mejoramiento de vivienda, urbanización, alcantarillado, electrificación rural y de colonias pobres, con acciones depósito o tanque de agua entubada, pozo artesiano, pozo profundo de agua entubada, muro firme, alumbrado público, techo firme, piso firme, sanitarios, pavimentación, red o sistema de agua entubada, camino saca cosecha, vivienda, red o sistema de agua potable, drenaje sanitario, construcciones de cuartos dormitorio, cuarto para baños, red de alcantarillado, guarniciones y banquetas; entre otros.

Asimismo, en seguimiento a los Planes de Justicia para los Pueblos Indígenas en Sonora y en coordinación con el Instituto Nacional de los Pueblos Indígenas (INPI), y la Comisión Federal de Electricidad (CFE), con el Fondo de Servicio Universal Eléctrico (FSUE), se lograron electrificaciones en las zonas más marginadas del estado de Sonora, participando el FAIS como enlace entre ambas dependencias, haciendo gestión y apoyo para que estos proyectos se ejecuten con mayor eficiencia en los pueblos “Seri-Comcaac”, “Mayo-Yoreme” y “Guarijío-Makurawe”.

Por otra parte, a través de la coordinación del FAIS, se realizaron 7 reuniones regionales en los municipios de Arizpe, La Colorada, Granados, Hermosillo, Magdalena, Navjoa y Puerto Peñasco, con la finalidad de invitar a participar a dependencias estatales y federales, como lo son e Instituto Superior de Auditoría de la Federación (ISAF), Comisión Estatal del Agua (CEA), Centro Estatal de Desarrollo

Datos preliminares en tanto que son las observadas por esta Dependencia en el sistema SAP a la fecha de entrega de su informe de evaluación programática-presupuestal trimestral, en la inteligencia que las cifras que serán válidas serán las que se generen como cierre del ejercicio fiscal, por lo que las mismas pueden diferir de los datos inicialmente observados por esta Dependencia en el presente informe trimestral.

Municipal (CEDEMUN), Secretaría de Hacienda y Comisión Federal de Electricidad (CFE), logrando beneficios para los municipios.

En este periodo, se apoyó a diversos municipios en asesorías sobre la formación de los Comités de Participación Social, cédulas de verificación, solventaciones, entre otras.

### **Subsecretaría de Infraestructura Social**

La medición del desempeño programático de esta Unidad Administrativa se aplica en el indicador: **Informe de acciones de gestión de programas y estrategias de infraestructura y vivienda social**, mediante el cual se detalla que durante este periodo se llevó a cabo la recepción, gestión, revisión y coordinación de 947 solicitudes de construcción de cuartos-dormitorios y baños con descarga y baños con biodigestor, las cuales se hacen llegar al área de Evaluación Social para ser evaluadas en campo en apego a lo que establece el artículo 29 de la Ley General de Desarrollo Social, considerando las solicitudes que cumplieron con las características establecidas como Zona de Atención Prioritaria (ZAP), cuya población registra índices de pobreza y marginación indicativos de la existencia de marcadas insuficiencias y rezagos en el ejercicio de los derechos para el desarrollo social, procediendo a realizar los respectivos desgloses en cada localidad, región y área de los municipios para obtener un padrón de posibles personas beneficiarias.

Se recibieron 734 solicitudes de los municipios de Agua Prieta, Altar, Arivechi, Bacadéhuachi, Bacoachi, Bacerac, BÁCUM, Baviácora, Bavispe, Benjamín Hill, Caborca, Cajeme, Cumpas, Etchojoa, Empalme, Fronteras, Guaymas, Carbó, Hermosillo, Huachineras, Huatabampo, Mazatán, Magdalena, Moctezuma, Naco, Nogales, Opodepe, Oquitoa, Pitiquito, Quiriego, Rosario, Sáric, Sahuaripa. San Javier, San Luis Río Colorado, San Pedro de la Cueva, San Miguel de Horcasitas, Santa Ana, Santa Cruz y Villa Pesqueira; 134 solicitudes del Despacho de la Secretaría, 29 solicitudes de la Dirección General de Bienestar Social y 50 solicitudes de la Dirección de Atención y Gestión Ciudadana.

En relación a las solicitudes para el apoyo a Vivienda Social, se informó que se elaboraron 61 paquetes de solicitantes de localidades y municipios de la entidad, que se hicieron llegar al área de Evaluación Social con el objetivo de realizar un recorrido en campo para verificar si cumplen con los requisitos establecidos en las Reglas de Operación de los programas a la vivienda social "Habitación Propia".

### **Subsecretaría de Inclusión Social**

El desarrollo social es incluyente y participativo, toda vez que mediante de la instrumentación de estrategias y líneas de acción, se garantiza la focalización de los programas sociales hacia los sectores de población que más lo requieran, a través de acciones interinstitucionales que coadyuven al fomento de la participación, corresponsabilidad y la inclusión social.

Es así que, a través del avance programático mediante el indicador "**Índice de acciones de inclusión social**", se fomenta incorporar al desarrollo social a las personas, con acciones como las que se detallan a continuación:

Una de las atribuciones contenidas en el Reglamento Interior que corresponde a esta Subsecretaría de Inclusión Social, es la de supervisar el correcto cumplimiento de los programas sociales que ejecutan las unidades administrativas que son coordinadas por esta representación, es así que para dar observancia al ejercicio de los derechos fundamentales para el bienestar social, se llevó a cabo la supervisión de la entrega de apoyos de los programas “Mano con Mano”, “Cuidar a quienes cuidan” “Aquí se queda” y “Memoria Viva”, mediante los cuales se fueron entregadas tarjetas electrónicas en eventos masivos que se llevaron a cabo en Hermosillo y Guaymas, agrupando a personas beneficiarias de varios municipios, con la finalidad de apoyar a quienes nunca habían recibido atención. En el mismo sentido, un órgano colegiado como instancia normativa dictaminó el padrón de personas beneficiarias de los programas sociales, mediante la revisión de expedientes para verificar que se cumplía con los requisitos establecidos en las Reglas de Operación, para la posterior publicación de resultados en la página de internet de la Dependencia y la difusión de la misma en las redes sociales.

Otra de las atribuciones que se ejercieron durante este periodo a informar, es la participación en la definición e implementación de políticas y programas sociales orientados al ejercicio de derechos sociales y al fortalecimiento de la cohesión social, mediante la participación en el fortalecimiento de la cohesión social, a través de la solidaridad, es decir, construir redes de cooperación en las que no solo se otorguen apoyos monetarios a quienes más lo necesitan, sino contribuir con conocimiento, trabajo y tiempo. Es por ello que se llevó a cabo la donación y entrega de juguetes y ropa a hijos e hijas de personas desaparecidas en la Localidad de Bahía de Kino, pertenecientes al Colectivo “Madres Buscadoras de Sonora”. Cabe precisar que integrantes de este Colectivo, son personas beneficiarias de programas sociales como “Memoria Viva”, cuyo objetivo es contribuir a fortalecer la economía en los hogares afectados por la ausencia del proveedora o proveedor del ingreso familiar, a causa de feminicidio, feminicidio en grado de tentativa, persona desaparecida o no localizada; así como, recientemente, con un proyecto productivo del programa “Las Jefas Autogestoras de la Transformación Social”.

En la esfera de la competencia de esta unidad administrativa, se estableció la implementación de acciones en conjunto con instancias del gobierno federal y municipal para contribuir al fortalecimiento de la política social estatal, entre las que destacan la coordinación previa con autoridades municipales y organismos de la sociedad civil para llevar a cabo la Jornada para el Bienestar y la Justicia Social en los municipios de Benjamín Hill y en la localidad de Agiabampo, Huatabampo, la cual tiene la finalidad de tener un acercamiento directo con la ciudadanía sonorense y llevarles respuestas inmediatas a sus necesidades más apremiantes, con resultados positivos como la participación de 25 dependencias estatales y municipales, que brindaron más de 2,800 servicios en beneficio de alrededor de 650 personas. Asimismo, se promovieron los programas sociales de Sedesson, con la finalidad de que se incorporen a los mismos.

De igual forma, con la finalidad de promover el ejercicio efectivo del derecho a la alimentación de las personas en condición de pobreza extrema y pobreza, se propició un acercamiento con Liconsa, una empresa con responsabilidad social del Gobierno Federal que industrializa y comercializa productos

lácteos de la mejor calidad nutricional a precio accesible para contribuir a la alimentación y nutrición de las familias mexicanas; lo anterior, con la finalidad de buscar un vínculo y posible convenio de colaboración para llevar a cabo apoyos en beneficio de las personas más vulnerables de nuestro estado.

También, se promovió la participación de las organizaciones de la Sociedad Civil, llevándose a cabo una reunión de seguimiento con la Asociación Civil denominada Personas de Gran Corazón, con la cual se busca una posible colaboración para mejorar las condiciones de vida de la población que presentan vulnerabilidad social y económica; incentivando a la participación de la ciudadanía en proyectos comunitarios para desarrollar su sensibilidad y empatía a las personas más vulnerables, así como también desarrollar programas de comunicación mediante los cuales se pueda dar información a las personas que pudieran acceder a apoyos y programas sociales.

Finalmente, con fundamento en la fracción XI del artículo 7 del Reglamento Interior, la Subsecretaría de Inclusión Social, llevó a cabo acciones de coordinación con la Secretaría de Salud Pública, con la finalidad de buscar posibles colaboraciones en apoyo a las personas más vulnerables de nuestro estado. Así como también apoyo para llevar a cabo una capacitación de “Primeros Auxilios” para personal de Caminantes por la Transformación Social, quienes acuden a localidades donde, por la lejanía y caminos sinuosos, no llega pronta ayuda médica.

### **Dirección General de Participación Social**

El propósito y orientación de la política social es que todas aquellas acciones impacten directamente en la atención de las necesidades más apremiantes de la ciudadanía, principalmente de quienes por su situación socioeconómica requieren de la mano solidaria impulsando una política de desarrollo social, orientada a generar, en términos de calidad de vida, un Sonora más justo, equitativo e incluyente.

Por lo que, a través del indicador “**Índice de acciones de impulso de la participación social**”, se llevaron a cabo 4 Jornadas para el Bienestar y la Justicia Social en coordinación con dependencias federales, estatales y municipales, en los municipios de Hermosillo, Etchojoa, Benjamín Hill y Huatabampo, con un total de 1,988 personas atendidas mediante 9,437 servicios y trámites que se ofrecieron totalmente gratuitos a quienes asistieron, y las cuales se enlistan a continuación:

- Jornada para el Bienestar y la Justicia Social en la localidad del Poblado Miguel Alemán, municipio de Hermosillo, beneficiando a 483 personas, en la cual se otorgaron 2,415 servicios.
- Jornada para el Bienestar y la Justicia Social en el Sahuaral, localidad del municipio de Etchojoa, se otorgaron 4,131 servicios atendiendo a 902 personas.
- Jornada para el Bienestar y la Justicia Social en el municipio de Benjamín Hill, donde fueron atendidas 261 personas, a través de 1,044 servicios.

- Jornada para el Bienestar y la Justicia Social en el municipio de Huatabampo, en la que se otorgó asistencia a 342 personas, con 1,847 servicios.

Estas comunidades tuvieron contacto y asesoría con diversas dependencias entre las que se encuentran: Secretarías de Desarrollo Social, Salud Pública, Seguridad Pública, Economía, Agricultura y Desarrollo Rural, Bienestar; Institutos de Juventud, Mujer, Cultura, Becas y Créditos, Atención de los Adultos Mayores, de Capacitación para el Trabajo, Nacional Electoral (INE); Comisiones de Vivienda, Deporte, Ecología y Desarrollo Sustentable, Desarrollo de los Pueblos y Comunidades Indígenas; DIF Sonora, Movilidad y Transporte, Bienes y Concesiones, Defensoría Pública, Centro de Atención Primaria en Adicciones, Tesorería y Agua de Hermosillo; asociaciones civiles como Pata de Perro A.C., Banco de Alimentos A.C., Club Rotario Hermosillo Pitic; entre otras, que con su participación permitieron mejorar el nivel de bienestar y fortalecer el tejido social, mediante la vinculación necesaria con la ciudadanía, para atender las carencias de la población vulnerable.

Asimismo, con frecuencia se llevan a cabo reuniones con los Comités Ciudadanos “Juntas por la Igualdad”, para dar cumplimiento a los objetivos de dichos comités, así como para dar respuesta ante peticiones realizadas por los mismos, como vínculo con las dependencias del estado y organizaciones de la sociedad civil. A través de éstas, se realizaron 62 gestiones diversas en 26 colonias de Hermosillo (Heberto Castillo, Gómez Morín, Humberto Gutiérrez, Solidaridad, Adolfo López Mateos, Luis Donald Colosio, Renacimiento, Hacienda Los Alcatraces, 4 de Marzo, Villa Verde, Minitas, Emiliano Zapata, Oasis del Sol, Dunas, Quintas del Sol, Olivos, Pinos, Nuevo Hermosillo, Arboleda, Puerta Real, Palo Verde, Piedra Bola, Villas del Real, Villa del Prado, Pimentel y Jesús García); en el Ejido La Victoria y la localidad de San Pedro El Saucito, ambos municipio de Hermosillo; así como una en la localidad de Villa Juárez, municipio de Benito Juárez.

Esta Dirección General, también ejecuta acciones a través del indicador: “**Acciones para dar atención a población vulnerable**”, el cual se logra con un trabajo de coordinación interinstitucional distribuido en las regiones operativas por medio de la estrategia de Caminantes por la Transformación, lo anterior, mediante la aplicación, captura e integración de expedientes de Solicitudes de Inscripción y Estudio Socioeconómico, realizando un total de 3,306 acciones correspondientes al programa social denominado “Mano con Mano”.

En el caso del indicador “**Informe de actividades de difusión y apoyo a la operación de programas sociales**”, uno de los objetivos de Caminantes por la Transformación es integrar la base de datos que sirve de insumos para los padrones de beneficiarios de programas sociales, de infraestructura social o de vivienda, y de gestión ciudadana; así como ayudar en la integración de los comités de participación social e infraestructura social y en la realización de eventos con beneficiarios de programas sociales que realiza la Secretaría, en las jornadas de bienestar y justicia social, por lo que se describen algunas de las actividades realizadas:

- Apoyo y seguimiento al trabajo del *Despacho de la Secretaría* y de la *Dirección de Atención y Gestión al Ciudadano*, atendiendo 262 acciones de levantamientos de SIES en las coordinaciones regionales Centro, Río Mayo, Del Puerto y Sierra Tres Ríos.
- Con el compromiso de garantizar el derecho a la alimentación, mantener el acceso continuo a insumos y reducir la brecha de desigualdad social, se acudió en apoyo a la *Dirección de Atención y Gestión al Ciudadano*, a la entrega de 1,200 apoyos alimentarios en la comunidad

de San Bernardo, como parte de los compromisos del Plan de Justicia Guarijío-Makurawe, en un despliegue entre las coordinaciones del Río Mayo, Río Yaqui y Centro.

- Se brindó el apoyo a la *Subsecretaría de Infraestructura Social*, directamente en el área de *Evaluación Social*, con levantamiento de 112 Cuestionarios Únicos de Información Socioeconómica (CUI), en los municipios de Bacadéhuachi, Bavispe, Huatabampo, Navojoa, San Ignacio Río Muerto y Ures.

La política social se construye con un trabajo que requiere investigación, diagnóstico, diseño entre gobierno y estructura orgánica, pero también recorriendo largos caminos a pie para acercar los apoyos a quienes por décadas permanecieron sin ser vistos y hoy son prioridad. Caminantes por la Transformación Social, es ese vínculo entre la población vulnerada y la Secretaría de Desarrollo Social para que las personas que más lo necesitan reciban de manera directa y sin intermediarios los apoyo que por derecho les corresponde.

### **Dirección General de Administración y Planeación**

En relación al cumplimiento del Programa Operativo Anual de esta Unidad Administrativa se reportan los siguientes avances en sus indicadores:

**Índice de gestión administrativa y de evaluación:** A través de este indicador, la Dirección General de Administración y Planeación llevó a cabo un informe de la ejecución de actividades relacionadas con la conducción de la administración de los recursos humanos, financieros y materiales, así como aquellos de integración de documentos y trámites, programación y evaluación, conforme a la implementación de los mecanismos de control y seguimiento del ejercicio presupuestal que, bajo los principios de austeridad, racionalidad y disciplina financiera del manejo de los recursos, realiza esta Dirección General, en el ámbito de su competencia.

En referencia a lo anterior, se registraron movimientos relacionados con la administración de los recursos humanos como altas y bajas de personal, promoción de nivel, cartas de trabajo, entre otros; en materia de control presupuestal se generaron 3 reportes mensuales de aplicación y seguimiento presupuestal, además de generar un total de 696 órdenes de pago, que contribuyeron a cubrir los diversos adeudos de las unidades administrativas y las entidades sectorizadas; en la administración de los recursos materiales se recibieron y atendieron 219 solicitudes de requisiciones de recursos materiales necesarios, para el cumplimiento de las atribuciones de las unidades administrativas que conforman esta Dependencia.

En cumplimiento a lo estipulado en la fracción II del Artículo 23 Reglamento de la Ley de Adquisiciones, Arrendamientos y Servicios del Sector Público del Estado de Sonora, durante este periodo se llevaron a cabo 3 sesiones del Comité Interno de Adquisiciones, Arrendamientos y Servicios de la Secretaría de Desarrollo Social: Tercera Sesión Extraordinaria, Tercera Sesión Ordinaria y Cuarta Sesión Ordinaria, en las cuales se presentó el avance en el ejercicio de recursos en los rubros de adquisiciones, arrendamientos y servicios y, se aprobaron las modificaciones al programa anual.

Asimismo, durante el periodo que se informa, se llevó a cabo la sesión del Comité de Control y Desempeño Institucional (COCODI), con el propósito de presentar el Programa de Trabajo de Administración de Riesgos; se evaluó el control interno a través de un Cuestionario solicitado por la

Auditoría Superior de la Federación; se brindó el taller de capacitación y asesoría sobre el llenado del formato de Evaluación de Riesgos; se llevó a cabo la promoción y difusión del Reglamento Interior a integrantes del grupo de trabajo para la actualización de manuales de organización y manuales de procedimientos de la Secretaría de Desarrollo Social; se validaron 7 Cartas Compromiso a la Ciudadanía de los programas sociales en el Sistema para el Registro Estatal de Trámites y Servicios; el Comité de Ética e Integridad sesionó con el propósito de presentar el Código de Conducta de esta dependencia y el "Reporte de Avances del Primer Trimestre de Actividades del Programa Anual de Trabajo 2023"; se llevaron a cabo las capacitaciones "Compañerismo y Participación", "Conflicto de Interés" y "Derechos Humanos"; se realizó la difusión de los valores "Transparencia", "Equidad de género" y "Actuación Pública".

En relación a la atribución contenida en la fracción XVII del artículo 15 del Reglamento Interior de la Secretaría de Desarrollo Social, referente a la implementación del Sistema Integral de Archivos (SIA), se informó que respecto al Sistema de Información de Recursos Gubernamentales (SIR), se actualizó al 100% la plataforma; en el caso del Sistema de Evidencias (SEVI), su actualización ha sido continua, llevándose a cabo con la integración de expedientes conforme se generan los documentos, mismos que sirven como evidencia documental en la realización de obras públicas, adquisiciones y otros programas de gobierno.

Atendiendo la atribución de coordinar la integración de documentos de los avances físicos y financieros en relación con las metas programadas, se integró el informe trimestral del Programa Operativo Anual (POA), así como la información solicitada por el COCODI, informándose en tiempo y forma cada una de las obligaciones en la materia. De igual forma, se apoyó en la atención de diversas auditorías realizadas dentro de la Dependencia por el Instituto Superior de Auditoría y Fiscalización y el Órgano Interno de Control.

En cumplimiento de la normatividad señalada en la Ley de Adquisiciones, Arrendamientos y Servicios del Sector Público del Estado de Sonora y con la finalidad de ahorrar recursos, tiempo y tener un control vehicular más eficiente, se llevó a cabo la firma del Contrato Específico para la prestación del servicio de suministro y control de combustible para vehículos automotores terrestres para las dependencias y entidades de la Administración Pública estatal, derivado del modelo de Contrato Marco, en apego a lo establecido por la Oficialía Mayor del Gobierno del Estado de Sonora.

Por otro lado, atendiendo las medidas de control, evaluación y seguimiento, se implementó el control vehicular del registro de combustibles, registro de entrega y recepción diaria, revisión de vehículos semanal y la actualización de la bitácora de control vehicular.

Del mismo modo, en el periodo que se informa, se llevó a cabo la Revista Vehicular III Etapa en coordinación Dirección General de Almacenes e Inventarios y Subsecretaría de Recursos Materiales y Servicios de la Oficialía Mayor, con la finalidad de realizar inspección física a las unidades y revisar documentación respectiva.

Con el objetivo de ahorrar recursos, tiempo y tener un control vehicular más eficiente, durante este trimestre, se elaboraron los "*Lineamientos para el uso de vehículo 2023*", como una medida de control interna para atender lo estipulado en la Ley que Regula el Uso y Control de Vehículos Oficiales al Servicio del Estado y los Municipios.



Se llevó a cabo la actualización del inventario de los materiales de oficina, en el mes de mayo; así como la actualización del inventario de las oficinas de la Dirección General de Bienestar Social y de la Dirección General de Participación Social, específicamente el área destinada a Caminantes por la Transformación Social.

Durante este periodo, se suscribieron los contratos de prestación de servicios de limpieza; prestación del servicio de suministro y control de combustibles para vehículos automotores terrestres; prestación del servicio de fotocopiado; arrendamiento de vehículos; suministro de materiales, útiles y equipos de oficina; bienes informáticos; servicio de timbrado de CFDI para el desarrollo de las actividades diarias en cada una de las unidades administrativas, entre otros.

Finalmente, en coordinación con la Comisión Estatal de Bienes y Concesiones del estado de Sonora, se actualizó el inventario para la identificación de los activos fijos de esta Secretaría.

**Índice de acciones de planeación y seguimiento del desarrollo social:** Con la finalidad de otorgar insumos para la toma de decisiones en la política del desarrollo social, en el área de Planeación se elaboraron documentos basados en la investigación y diagnóstico de situaciones encaminadas a lograr que se cumpla con los programas, acciones y estrategias para el bienestar social. Los documentos que dan soporte al cumplimiento de metas, son los que se describen a continuación:

1. Reglas de operación del programa “ENBICI. Movilidad en bicicleta”. Las cuales contienen una introducción mediante la cual se identifica la problemática a atender, descripción y nombre del programa, disposiciones normativas y derecho social que se atiende, dependencia responsable, unidad administrativa ejecutora y normativa, mecanismos de coordinación, monto del presupuesto estatal aprobado, programa presupuestario, alineación programática, objetivos, cobertura geográfica, población objetivo, características de los apoyos (tipo, monto, tiempo de entrega), requisitos y procedimiento de ingreso al programa (difusión, requisitos de permanencia o causales de baja), criterios y mecanismos de selección, padrón de personas beneficiarias, derechos y obligaciones, protección de datos personales, acciones de blindaje electoral, perspectiva de género e interseccionalidad, enfoque de derechos humanos, mecanismo de control, seguimiento y evaluación, mecanismos para presentar quejas y denuncias y anexos.
2. Presentación del programa “ENBICI. Movilidad en bicicleta”. Presentación ejecutiva conforme a lo establecido en las Reglas de Operación, así como aquellas etapas del proceso de licitación de bicicletas y cascos de seguridad, periodo para la realización de la investigación de mercado, definición de las Bases de la Convocatoria y esquema de distribución de las mismas, en coordinación con la Secretaría de Educación y Cultura (SEC).
3. Presentación del Informe del Programa Operativo Anual (POA). Dirigida a las personas titulares y enlaces de las unidades administrativas. Contiene las áreas de oportunidad, definición, ruta de elaboración, responsables, finalidad y procedimiento para realizar el informe trimestral y de la Cuenta Pública, haciendo hincapié en la obligatoriedad normativa de su presentación y de

cómo este informe es una representación de la rendición de cuentas y la transparencia con la que se rige esta Secretaría.

4. Proyecto de los Términos de Referencia (TdR) para la evaluación de diseño del programa “Cuidar a quienes cuidan”. Documento elaborado conforme a lo publicado por el Coneval, con la finalidad de atender el Programa Anual de Evaluación (PAE) 2023, en relación a la evaluación de diseño del programa “Cuidar a quienes cuidan” y el cual contiene objetivos de la evaluación, metodología, contenido de la evaluación, disposiciones generales, cronograma y anexos.

**Índice de Registros de Órdenes de Pago Emitidas.** El flujo de recursos para la ejecución de los programas implementados por esta Secretaría, se efectúa a través de la orden de pago; una vez que el proceso de contratación está concluido, se procede a realizar el trámite de pago de anticipos y en base al avance físico de la obra se solicita el trámite de pago de estimaciones.

En el ejercicio 2023 se cuenta con recursos provenientes del Ramo 33, correspondientes al Fondo para la Infraestructura Social para las Entidades (FISE), tendientes a mejorar las condiciones de bienestar de las familias en situación de pobreza, realizando obras de infraestructura y vivienda en varios municipios del estado de Sonora.

Durante el periodo que se informa, se elaboraron 15 órdenes de pago, de las cuales 8 corresponden al trámite de pago de anticipos (6 de cuartos-dormitorios, 1 de baño y 1 de obra de alcantarillado), así como 7 documentos correspondientes al trámite de pago de estimaciones (6 de cuartos-dormitorio y 1 de obra de alcantarillado), en relación a los 4 contratos formalizados en este trimestre.

**Índice de Cumplimiento del Sistema de Control de Gasto de Inversión.** En este indicador se programó una meta de 25 documentos de control del gasto, alcanzando 41 tarjetas auxiliares, en el segundo trimestre, que se distribuyen de la siguiente manera: 21 documentos en el programa “Habitación Propia”, 14 en cuartos-dormitorios y 7 en baños; en relación al programa de infraestructura “Barrio Vivo”, se elaboraron 14 documentos, 3 de alcantarillado, 5 de agua potable y 6 de rehabilitación de parques. Asimismo, se elaboraron 6 documentos auxiliares para Gastos Indirectos, éstos relacionados al mantenimiento vehicular (nota: se consideran 2 obras canceladas, una de vivienda y otra de infraestructura).

Cabe mencionar que una vez autorizado el recurso, se procede a la elaboración del documento auxiliar “Control del Gasto de Inversión”, el cuál describe la inversión autorizada, la meta para cada proyecto, el número de personas beneficiarias y los conceptos considerados por cada obra para ejecutar con dicha inversión.

Por otra parte, cuando la obra ha sido contratada, en el documento en mención se agrega el importe contratado, número y fecha del contrato, empresa, contratista, importe de anticipo y número e importe de fianza, así como el nombre de la afianzadora. En lo que corresponde al control de inversión, queda asentado el trámite y pago de anticipos y/o estimaciones, así como el saldo respectivo.

**Índice del gasto de inversión.** Los recursos aplicados en este indicador, provienen del Fondo para la Infraestructura Social para las Entidades (FISE), mismos que son regulados por los lineamientos, leyes y reglamentos, así como a las reglas de operación de los programas.

En este sentido, el ejercicio y destino del gasto de inversión, se deriva de los proyectos planeados por la Dirección General de Infraestructura Básica en sus dos directrices de obras de vivienda a través del programa “Habitación Propia” y obras de infraestructura básica, mediante el programa “Barrio Vivo”.

Para el periodo que se informa, la inversión devengada fue de 4 millones 592 mil 189 pesos. Una vez que la obra se encuentra en ejecución, se estiman los trabajos realizados por parte de la persona contratista, considerando el 30% de amortización del anticipo respecto al importe estimado, es por ello que en este indicador se considera el importe “devengado” como ejercicio del gasto, mismo que se puede observar en el reporte del SAP.

En cuanto a los resultados obtenidos cabe mencionar que la inversión de 3 millones 910 mil 611 pesos, corresponde a 4 obras de cuartos-dormitorio, en los municipios de Benito Juárez, Guaymas, Huatabampo y San Ignacio Río Muerto; en tanto que la inversión de 681 mil 577 pesos, corresponde a una obra de alcantarillado en el municipio de Villa Hidalgo.

Por otra parte, en cuanto a la **Justificación de partidas**:

Los recursos del Fondo de Infraestructura Social para las Entidades (FISE), son regulados por los lineamientos del mismo fondo, leyes y reglamentos referentes a la obra pública, así como a las reglas de operación de los programas de vivienda “Habitación Propia” y obras de infraestructura básica (Barrio Vivo).

Del mismo modo, la planeación y ejecución del recurso del FISE depende de los trámites realizados por la Dirección General de Infraestructura Básica, desde el trámite de proyecto para su autorización, contratación y ejecución, de tal manera que pasen a los momentos contables del compromiso, devengo, ejercido y pagado.

Como se observa en el Cuadro 1, durante este presente trimestre, solo se refleja movimiento en los momentos contables devengado del programa Apoyo a vivienda Social, sin embargo, a la fecha se han autorizado 20 proyectos de vivienda con una inversión de 45 millones 277 mil 085 pesos y 13 proyectos de infraestructura con una inversión de 17 millones 879 mil 268 pesos.

Dichos recursos se encuentran en proceso de licitación para posteriormente pasar al momento contable comprometido, devengado, pagado y ejercido.

### SECRETARÍA DE DESARROLLO SOCIAL

#### Fondo de Infraestructura Social para las Entidades (FISE)

Cuadro 1. Ejercicio y destino de gasto federalizado y reintegros (abril –junio, 2023).

PROGRAMA O FONDO	DESTINO DE LOS RECURSOS	EJERCICIO		REINTEGRO
		DEVENGADO	PAGADO	
Apoyo a vivienda Social (Vivienda Digna)	Ejecución de acciones de vivienda	2,716,211.94	2,716,211.94	0.00

Infraestructura Social	Ejecución de obras de infraestructura social	0.00	0.00	0.00
<b>Total</b>		<b>2,716,211.94</b>	<b>2,716,211.94</b>	<b>0.00</b>

Asimismo, como se puede apreciar en el Cuadro 2, en el periodo que se informa, solo se refleja movimiento en los momentos contables devengado, ejercido y pagado en las partidas 61102 y 614092.

Por otra parte, se observan adecuaciones presupuestales entre partidas, tal es el caso de la ampliación en la partida 355012, recuso que será utilizado para reparar y dar mantenimiento a los vehículos oficiales utilizados para la supervisión de obra en sus tres etapas (antes, durante y conclusión).

De igual forma, se observa el incremento en la partida 614032, la cual representa la remodelación y rehabilitación de áreas verdes- parques públicos, dicha partida no está considerada originalmente sin embargo a la inicial el ejercicio fiscal se recibieron algunas solicitudes por parte de organizaciones civiles y población en general, además de estar dando cumplimiento al plan de desarrollo estatal.

Para el caso de la partida 611022 (vivienda), 614082 (agua potable) y 614092 (alcantarillado) las adecuaciones se han ido realizando de acuerdo a la demanda de dichos programas.

### SECRETARÍA DE DESARROLLO SOCIAL

#### Fondo de Infraestructura Social para las Entidades (FISE)

Cuadro 1. Variaciones en el ejercicio de presupuesto (abril –junio, 2023).

Partida	Original	Ampliación	Reducción	Modificado	Comprometido	Devengado	Ejercido	Pagado
355012	0.00	785,728.14	-135,728.14	650,000.00	0.00	0.00	0.00	0.00
611022	94,900,000.00	52,577,101.50	55,032,796.50	92,444,305.00	9,494,010.56	3,910,611.67	2,716,211.94	2,716,211.94
614032	0.00	3,894,561.00	0.00	3,894,561.00	0.00	0.00	0.00	0.00
614082	20,750,000.00	3,464,368.00	-5,513,814.00	18,700,554.00	0.00	0.00	0.00	0.00
614092	28,763,283.00	1,314,000.00	-1,353,420.00	28,723,863.00	1,122,807.80	681,577.43	0.00	0.00
	<b>144,413,283.00</b>	<b>62,035,758.64</b>	<b>62,035,758.64</b>	<b>144,413,283.00</b>	<b>10,616,818.36</b>	<b>4,592,189.10</b>	<b>2,716,211.94</b>	<b>2,716,211.94</b>

### Dirección General de Desarrollo Regional

La evaluación al desempeño en esta Unidad Administrativa se lleva a cabo mediante el indicador: **Índice de ejecución de acciones de Desarrollo Regional:** Que muestra un avance trimestral del 100%, en cuyos 7 documentos se describen las acciones realizadas por el personal adscrito a las 6 oficinas regionales activas (Nogales, Caborca, Guaymas, Cajeme, Navojoa y San Luis Río Colorado), así como a las realizadas desde la oficina de Hermosillo, en las que se encuentra personal capacitado para responder y atender de manera oportuna las necesidades de la población vulnerable, atendándose alrededor de 8,267 personas que solicitaron información sobre los programas sociales y diferentes tipos de ayudas sociales.

En referencia a estos documentos se describen detalladamente las actividades relevantes que se ejecutaron este trimestre, conforme a lo establecido en las atribuciones del artículo 13 del Reglamento Interior de esta Secretaría: Se participó en acciones de operación y seguimiento de los programas y obras que ejecuta esta dependencia en las distintas regiones. Asimismo, en seguimiento a las

**Datos preliminares en tanto que son las observadas por esta Dependencia en el sistema SAP a la fecha de entrega de su informe de evaluación programática-presupuestal trimestral, en la inteligencia que las cifras que serán válidas serán las que se generen como cierre del ejercicio fiscal, por lo que las mismas pueden diferir de los datos inicialmente observados por esta Dependencia en el presente informe trimestral.**

instrucciones giradas por la Secretaria de Desarrollo social se llevó a cabo visita de campo en la comunidad de Bacapaco y Las Milpas, localidades del municipio de Huatabampo, para llevar a cabo un diagnóstico de las necesidades de esa población. Se estableció coordinación con los tres órdenes de gobierno para la promoción y ejecución de programas que incidan en el desarrollo social de las diversas regiones del estado. Se llevaron a cabo 13 acciones de vinculación con las autoridades municipales con la finalidad de detectar necesidades de la región, así como de informar sobre la Sedesson y sus programas sociales. Se dio seguimiento a la gestión para el fomento al desarrollo regional de la Comunidad de Ímuris Sonora, específicamente en la rehabilitación del parque "Pueblo Nuevo". Se llevaron a cabo 11 asesorías por parte de las oficinas regionales en distintas comunidades en el rubro de Desarrollo Social.

Es importante destacar que las oficinas regionales cuentan con su protocolo de ZONA SALVA, que se refiere a que son un lugar donde cualquier persona puede ingresar para solicitar ayuda en caso de sentirse insegura, activándose un protocolo de actuación que consiste en darle seguridad a la posible víctima, ofreciéndole resguardo, acompañamiento, evitando revictimizarla y verificando el nivel de riesgo.

### **Dirección General de Infraestructura Social**

El desempeño de la presente Unidad Administrativa se mide en base a los avances y resultados obtenidos por los siguientes indicadores:

**Índice de contratos de obras realizadas:** Cuando se llevó a cabo la programación de metas para el ejercicio fiscal 2023, se tenía contemplado hacer un contrato por obra, sin embargo, ya en la ejecución, se hicieron paquetes de obra, es decir, varias obras en un contrato, toda vez que se realizarían en el mismo municipio o municipios muy cercanos.

Durante este trimestre, se declararon desiertas 3 licitaciones de 3 obras a ejecutar, en virtud de que las propuestas presentadas por los solicitantes han sido rechazadas, por no cumplir con los requisitos de la Ley de Obras Públicas y Servicios Relacionados con las mismas para el Estado de Sonora.

Es así que fueron firmados 4 contratos que representan 8 obras asignadas, como se describe a continuación: SEDESSON-FISE-2023-001 (cuarto-dormitorio en Benito Juárez y Huatabampo), SEDESSON-FISE-2023-002 (cuarto-dormitorio en Pótam y San Ignacio Río Muerto), SEDESSON-FISE-2023-003 (cuarto-dormitorio en Miguel Alemán y cuarto-dormitorio y baños con descarga domiciliaria en Carbó), SEDESSON-FISE-2023-004 (drenaje sanitario en Villa Hidalgo).

**Índice de ejecución de acciones de vivienda digna:** En este período se informa que se cuenta con 9 acciones de vivienda digna ejecutadas, 1 en la localidad de Pótam en el municipio de Guaymas y 8 en San Ignacio Río Muerto.

Asimismo, se informa que son 65 acciones de vivienda digna que se encuentran en proceso de conclusión, las cuales abarcan una cobertura geográfica de 6 municipios (Benito Juárez, Carbó, Huatabampo, San Ignacio Río Muerto, la localidad de Pótam en el municipio de Guaymas y el Poblado Miguel Alemán en el municipio de Hermosillo).

**Índice de cumplimiento de la ejecución del programa de infraestructura social:** Durante el segundo trimestre de 2023, se da cuenta del proceso de ejecución de una obra de infraestructura

social, referente a la construcción de drenaje sanitario que consta de 850 ML, en el municipio de Villa Hidalgo, bajo el contrato denominado SEDESSON-FISE-2023-004.

Por otro lado, se informa que, personal de esta Secretaría otorgó asesoría a varios municipios con la finalidad de que sus solicitudes de obra de infraestructura procedieran, toda vez que al ser evaluadas en campo no cumplían con los lineamientos requeridos como un proyecto definido.

**Actas de entrega-recepción de acciones de vivienda digna integrada:** En este período no se tenían metas programadas para el índice de actas de entrega-recepción de acciones de vivienda digna integradas, sin embargo, es preciso señalar que hay 9 acciones terminadas, en proceso de cierre documental.

**Índice de formulación de expedientes técnicos:** El expediente técnico es el documento que describe detalladamente la obra a ejecutar, mismo que se integra por la Cédula de Información Básica, en la que se describe detalladamente en qué consiste la obra, el lugar donde se ejecutará, la inversión que se solicitará, las metas y fechas por alcanzar y la validación por la instancia ejecutora; Justificación Social, que se compone de una introducción a los objetivos, estrategias, líneas de acción de los programas a ejecutar y describe las acciones que se llevaron a cabo para beneficiar a las personas solicitantes que cumplieron con los lineamientos; Justificación técnica y descripción detallada de la obra, en la cual se realiza un diagnóstico al sector solicitante para la realización del proyecto y así dar solución a la problemática presentada por los mismos y se describe técnicamente en qué consiste la obra, a cuántas personas beneficiará y dónde se llevará a cabo.

Otro de los apartados es el de Objetivos, que describe los objetivos generales y específicos del proyecto, así como su cobertura en Zonas de Atención Prioritaria (ZAP); Estrategia del programa, población objetivo, requisitos de elegibilidad, en la que se describe el costo por acción, el procedimiento de contrato de obra pública y los requisitos que deberá presentar la persona beneficiaria; Ejecución de la obra, estructura financiera, presupuesto, mediante la cual se informa el proceso de ejecución de la obra, el total de la inversión y el presupuesto de la misma, anexando el presupuesto detallado de los conceptos a ejecutar.

Por último, se compone del Proyecto, en el que se anexan los planos del mismo; Macrolocalización, en el que se anexa un mapa con la localización del municipio donde se realizará la obra; Microlocalización, en el que se anexa un mapa con las ubicaciones específicas de cada persona beneficiaria; Programa de obra, donde se plasma el avance físico y financiero programado en tiempo de ejecución.

Por lo tanto, el Expediente Técnico es el documento inicial de la obra, con el cuál se tramita el recurso ante la Secretaría de Hacienda y, el mismo en el que se basa para dar el oficio de autorización de la obra.

En este trimestre se integraron 40 expedientes técnicos, de los cuales 22 corresponden a acciones de vivienda (construcción de 15 cuartos-dormitorio y construcción de 5 baños con descarga domiciliaria y 2 baños con biodigestor) y 18 a acciones de infraestructura, entre los que destacan construcción de drenaje sanitario, construcción de tanque, rehabilitación de parques, línea y ampliación de red de agua potable y alcantarillado.

**Supervisión de obras de infraestructura y vivienda:** En este período se informa que se realizaron

Datos preliminares en tanto que son las observadas por esta Dependencia en el sistema SAP a la fecha de entrega de su informe de evaluación programática-presupuestal trimestral, en la inteligencia que las cifras que serán válidas serán las que se generen como cierre del ejercicio fiscal, por lo que las mismas pueden diferir de los datos inicialmente observados por esta Dependencia en el presente informe trimestral.

81 visitas de obra para supervisión de obras de infraestructura y vivienda de la terminación de obra de los últimos contratos realizados al cierre documental de las obras en cuanto a las actas de entrega-recepción, encuestas de satisfacción y auditorías por atender del ejercicio 2022, en los municipios de Álamos, Altar, Arizpe, BÁCUM, Bavispe, Benito Juárez, Caborca, Cajeme, Carbó, Empalme, Etchojoa, Fronteras, Granados, Guaymas, Hermosillo (Poblado Miguel Alemán, Plan de Ayala y Punta Chueca), Huatabampo, , Navojoa, Pitiquito Puerto Peñasco, Rosario, San Ignacio Río Muerto, San Javier, San Luis Río Colorado.

**Verificación, actualización y revisión de proyectos ejecutivos de obras públicas:** En este período, se realizaron 106 visitas a 33 municipios con el fin de verificar la viabilidad y revisión de los proyectos solicitados, mediante las cuales se otorgó asesoría y orientación de los mismos, toda vez que no cuentan con un área de diseño de proyectos en los municipios solicitantes. Además, se atendieron auditorías en sitio, para lo cual se cuenta con el informe por parte del supervisor, como evidencia documental de los expedientes unitarios.

**Integración de expediente unitario de obras:** Este indicador no tiene metas programadas durante este periodo, debido a que el avance se reportará al cierre del próximo trimestre, una vez que estén terminados los primeros contratos de obra ejecutados. Cabe mencionar que los expedientes unitarios de las obras contratadas a la fecha, se encuentran al 80% de su integración y que deberán estar completos al cierre del ejercicio anual.

**Revisión y análisis de documentación soporte del expediente unitario:** Este indicador se refiere a la revisión y análisis de los documentos que se elaboran como soporte de los pagos a realizarse en la ejecución de las obras contratadas y se programó en base a que cada obra tendrá pago de anticipo, al menos 3 estimaciones y un finiquito de obra. Por lo cual, esta cantidad puede variar de acuerdo al desarrollo de cada obra.

En este período, la documentación revisada y analizada para solicitar el trámite de proceso de pago de anticipos y estimaciones de las obras ejecutadas sumaron 17 documentos que se integraron al expediente unitario.

**Evaluación y seguimiento a solicitantes y/o beneficiarios de obras públicas:** En este periodo se realizaron 30 informes correspondientes a las comisiones mediante las cuales se llevó a cabo la evaluación y seguimiento de las personas beneficiarias de obras públicas, a través del levantamiento de encuestas de satisfacción y evaluaciones de la Solicitud de Inscripción de Estudio Socioeconómico (SIES).

Las encuestas de satisfacción a personas beneficiarias fueron mediante los proyectos: C-00075-0770 (construcción de baños con descarga), en el municipio de Bacerac; C-00075-0775 (construcción de cuarto-dormitorio), en el municipio de Puerto Peñasco; C-00075-0783 (construcción de cuarto-dormitorio), en el municipio de Agua Prieta; C-00075-0313 (construcción de cuarto-dormitorio), en el municipio de Caborca; C-00085-0772 (construcción de cuarto-dormitorio), en el municipio de Baviácora; C-0077-0317 (proyecto de infraestructura básica), en el municipio de Nacozari de García.

En relación al levantamiento de la Solicitud de Inscripción de Estudio Socioeconómico (SIES) y, en su caso, la integración de expediente social, realizado a posibles personas beneficiarias de proyectos del

programa de “Habitación Propia”, mismas que se llevaron a cabo en el municipio de Aconchi, Agua Prieta, Bacadéhuachi, Bácum, Baviácora, Bavispe, Benjamín Hill, Caborca, Cumpas, Empalme, Etchojoa, Fronteras, Huachinera, Nacozari de García, Navojoa, Nogales, Opodepe, Pitiquito, Puerto Peñasco, Rosario, Sahuaripa, Santa Ana y San Ignacio Río Muerto.

### **Dirección General Jurídica y de Transparencia:**

**Atención a la normatividad jurídica y vinculación institucional:** La Unidad Administrativa elaboró un informe mediante el cual reportó la elaboración de 9 contratos en referencia a prestación de servicios de limpieza; prestación del servicio de suministro y control de combustibles para vehículos automotores terrestres; prestación del servicio de fotocopiado; arrendamiento de vehículos; suministro de materiales, útiles y equipos de oficina; bienes informáticos; servicio de timbrado de CFDI para el desarrollo de las actividades diarias en cada una de las unidades administrativas, entre otros.

En atención a la normatividad en materia de archivo, se está en proceso de la actualización de sistema institucional para la administración de los archivos y llevar a cabo los procesos de gestión documental, actualización grupo interdisciplinario, actualización de manuales de procedimiento archivístico. Asimismo, se ofreció el curso de “Archivonomía *Gubernamental*”, a los enlaces de archivo de las unidades administrativas de esta Secretaría.

**Gestión en materia de transparencia y acceso a la información pública:** En el segundo trimestre del ejercicio 2023, se recibieron y atendieron un total 27 solicitudes de acceso a la información por medio del Sistema de Solicitudes de la Plataforma Nacional de Transparencia, de las cuales 4 fueron declinadas de forma total por no ser de la competencia de este Sujeto Obligado. Se envió Circular SDS/DGJT/229/2023 a las unidades administrativas para la actualización de los formatos de los artículos 70 y 81 para así dar cumplimiento en tiempo y forma con la citada Ley.

En cuanto al cumplimiento a las leyes aplicables, la Secretaría de la Contraloría General del Estado de Sonora; realizó la “*3era. Evaluación del año 2023 al cierre del Segundo Trimestre 2023*” al portal de transparencia de esta Dependencia, obteniendo como resultado del 98.51% en el cumplimiento de las obligaciones de transparencia establecidas en la Ley de Transparencia y Acceso a la Información Pública del Estado de Sonora y un 99.07% de cumplimiento en cuanto obligaciones establecidas en la Ley General de Transparencia.

### **Dirección General de Bienestar Social**

En este periodo, para medir el desempeño de la presente Dirección General se utilizaron los siguientes indicadores:

**Apoyo a familias en pobreza entregados:** Este indicador corresponde a la entrega de apoyos del programa “Mano con Mano”, en el cual se contempla la creación de un sistema de protección social que permita a las familias que viven en situación de pobreza extrema superar sus condiciones de vulnerabilidad mediante una transferencia monetaria directa que promueve la bancarización y una estrategia de coordinación entre los sectores público, social y privado que propicie que las familias incorporadas a este programa tengan acceso prioritario a los apoyos, bienes o servicios para atención a sus carencias.

Datos preliminares en tanto que son las observadas por esta Dependencia en el sistema SAP a la fecha de entrega de su informe de evaluación programática-presupuestal trimestral, en la inteligencia que las cifras que serán válidas serán las que se generen como cierre del ejercicio fiscal, por lo que las mismas pueden diferir de los datos inicialmente observados por esta Dependencia en el presente informe trimestral.



La inversión social en este trimestre fue de 64 millones 889 mil pesos, conformándose un padrón de 10,666 personas beneficiarias, de las cuales el 94% de las familias incorporadas al Programa tienen como titular de apoyo a una mujer.

Se destaca que se logró la cobertura geográfica de atención en los 72 municipios del estado, con una población beneficiaria del 27% que pertenece a un pueblo indígena, entre los que se encuentran Seri Comcaac, Cucapá, Guarijío, Nayo, Opatas. Tohono O'odham, Pima, Yaqui y Mayo, así como Chamula, Chichimeco, Huichol, Kikapoo, Mixteco, Náhuatl, Otomí, Purepecha. Tarahumara, Totonaco, Triqui, Tzetal, Zapoteco y Zoque.

Es importante precisar que se lleva a cabo la depuración del padrón de personas beneficiarias, mediante ajustes y bajas por motivos de duplicidad de apoyos y, en su mayoría, por defunciones de la población beneficiaria que sucedieron entre el primer y segundo periodo de pago de este trimestre.

Las supervivencias se realizaron a través de la verificación de datos de defunciones a través del convenio interinstitucional que se tiene con la Dirección General del Registro Civil.

**Índice de cumplimiento del programa mano a mano:** Se entregaron un total de 59 mil 990 apoyos, con una inversión social de 64 millones 889 mil pesos, en beneficio de 10,666 personas beneficiarias. El resto de las actividades ejecutadas se describen más a detalle en el indicador "Apoyo a familias en pobreza entregados", el cual mide la planeación de apoyos de este programa, cuyas acciones descritas son necesarias para el índice de cumplimiento del programa "Mano Con Mano", pero al no representar apoyos otorgados no se contabilizan dentro de este indicador.

**Apoyo a las jefas autogestoras de la transformación social entregados:** Este indicador corresponde a los apoyos otorgados en el programa Las Jefas, autogestoras de la transformación social, el cual se implementa como parte de una estrategia transversal que, con enfoque de interseccionalidad, articula acciones orientadas al empoderamiento económico inclusivo de las mujeres que son el principal sostén de su familia mediante el otorgamiento de apoyos productivos y acompañamiento o asesoría para desarrollar sus capacidades y generar un autoempleo, para poder así, romper un círculo de pobreza, marginación y falta de oportunidades.

Es así que, durante este periodo, se recibieron un total de 2,257 solicitudes para su inscripción al programa, que fueron analizadas por el Comité Técnico, mismo que dictaminó 507 proyectos de mujeres beneficiarias cuyo apoyo se encuentra en trámite de dispersión de pago para entregarse en el próximo trimestre.

El financiamiento de estos 507 proyectos productivos con inversión de 8 millones 374 mil 912 pesos, se refleja en el impacto en la generación de empleo e ingreso para satisfacer las necesidades de alimentación, salud, educación, vivienda y recreación, entre otras, habrá de reflejarse en mejores condiciones de bienestar para las familias de las beneficiarias y permitirá trabajar en acciones para formar comunidades más seguras, así como en el fortalecimiento de la cohesión social.

Dentro de los principales giros que se han apoyado, en una cobertura de 51 municipios, se encuentran preparación de alimentos, costura (reparación y elaboración), venta de tortillas de harina, y estéticas/belleza, asimismo es importante resaltar proyectos de rubros innovadores como apósitos médicos, alimento fresco para perro, lavado de carros atendido solo por mujeres, clínica de piojos, y

carpintería, entre otras actividades que permiten generar fuentes de empleos y reducir las brechas generadas por la desigualdad en ingresos económicos, al contar las beneficiarias con un impulso a sus iniciativas productivas sin contraer algún tipo de deuda.

**Acciones de vinculación para impulsar la autonomía de las beneficiarias:** Se llevó a cabo la primera sesión del Taller “Mecánica para básica para emergencias”, dirigido a población beneficiaria de los programas “Las Jefas Autogestoras de la Transformación Social” y “Yo Genero Inclusión”, con la finalidad de facilitar herramientas para una autonomía más integral en materia económica.

**Acciones de capacitación en temas de desarrollo empresarial para jefas autogestoras:** No se programó meta para este trimestre, sin embargo, se realizó un conversatorio entre beneficiarias con el fin de compartir experiencias, prácticas y estrategias para el buen funcionamiento de los emprendimientos correspondientes.

El evento tuvo como invitada especial a una ciudadana, empresaria hermosillense con 30 años de experiencia en la venta de alimentos a pequeña escala, quién abordó los temas de retos de los pequeños comerciantes y estrategias para superarlos.

De igual forma, se concretaron reuniones con la Secretaría del Trabajo y el Instituto Sonorense de la Juventud, con el objetivo de considerar la vinculación necesaria para otorgar capacitaciones de interés y calidad para las beneficiarias.

**Apoyo a responsables de cuidados entregados:** La discapacidad, la neurodivergencia, el cáncer y enfermedades como el VIH/SIDA, son condiciones de salud que requieren del apoyo invaluable de una persona cuidadora que cumple la función de facilitar y/o proporcionar cuidados para las actividades básicas que una persona no pueda realizar por sí misma, debido a una incapacidad física y/o mental.

En este sentido, se puso en marcha el programa “Cuidar a quienes cuidan”, el cual es precursor en la visibilización del sistema de cuidados a nivel nacional.

En el periodo que se informa, la inversión social fue de 19 millones 751 mil 600 pesos a través del indicador “Apoyos a responsables de cuidados entregados”, con una cobertura geográfica de 62 municipios beneficiando a 3,334 personas responsables de cuidados, de las cuales el 94% son mujeres.

El 13% de las personas beneficiarias pertenecen a un grupo indígena, actualmente los grupos indígenas que se encuentran en el programa son: Guarijío, Kikapoo, Mayo, Mixteco, Ópata, Tohono O’odham, Seri-Comcaac, Tarahumara, Triqui, Yaqui y Zapoteco.

En relación a la depuración del padrón de personas beneficiarias, ésta es a través de ajustes y bajas por motivos de duplicidad de apoyos y, en su mayoría, por defunciones de la población beneficiaria que sucedieron entre el primer y segundo periodo de pago de este trimestre. Asimismo, las supervivencias se realizaron a través de la verificación de datos de defunciones a través del convenio interinstitucional que se tiene con la Dirección General del Registro Civil.

**Acciones de vinculación para el autocuidado de quienes cuidan:** Este indicador no tiene metas programadas en este trimestre, toda vez que el trimestre anterior se cumplió la meta anual, sin embargo, se han realizado gestiones para valorar instituciones con las que se permita vincular a las personas responsables de cuidados de un familiar a acciones de autocuidado.

**Apoyos para personas beneficiarias del programa “Yo Genero Inclusión”:** El programa “Yo Genero Inclusión”, está orientado a fortalecer la autonomía económica, mediante el otorgamiento de insumos, asesoría y acompañamiento para la creación o consolidación de iniciativas productivas realizadas por personas Trans y de la comunidad lésbica, gay y bisexual que se encuentren en condiciones de vulnerabilidad laboral y económica.

La meta se encuentra programada en cero para este trimestre, sin embargo, se realizaron las siguientes actividades: la convocatoria estuvo abierta del 17 de mayo al 23 de junio del presente año, recibiendo a más de 190 solicitudes de alrededor de 17 municipios; se está en la etapa de revisión de solicitudes recibidas para proceder a la dictaminación del Comité Técnico.

De igual forma, se apoyó a la comunidad LGBTTTTIQ+, en la gestión e instalación de la “Feria de Emprendedores y Empresarios LGBT+” realizada a un costado del Museo de la Universidad de Sonora, esto en el marco de la *Marcha del Orgullo LGBT+ Hmo 2023*.

**Acciones de vinculación para impulsar el desarrollo económico:** De manera colaborativa y en atención al objetivo de generar presencia en espacios públicos por medio de bazares para la promoción y venta de productos y servicios de los proyectos apoyados en el programa “Yo Genero Inclusión”, además de aquellas personas emprendedoras que pertenecen a la comunidad LGBTTTTIQ+, se llevó a cabo la gestión e instalación de la “Feria de Emprendedores y Empresarios LGBT+”, esto en el marco de la *Marcha del Orgullo LGBT+ Hmo 2023*.

Se instaló la infraestructura necesaria para la exposición de 40 presentaciones de negocios, permitiendo que se promovieran los productos y servicios ante las personas que asistieron a dicho evento, estimando aproximadamente unas 20 mil personas.

**Acciones de capacitación para impulsar el desarrollo económico:** Para este trimestre no hay metas programadas. Se tiene programada una acción para el próximo trimestre, para lo cual se tuvo contacto con los colectivos organizadores de la “Feria de Emprendedores y Empresarios LGBT+”, previendo co-organizar una capacitación con la temática “Mercadotecnia y la economía LGBT en Sonora”.

**Apoyo a familias con carencia alimentaria entregados en el Programa “Aquí se queda”:** Para contribuir a la seguridad alimentaria de la población vulnerable y la reactivación de economía de barrio, se puso en operación el programa “Aquí se queda”, el cual contempla el otorgamiento de una tarjeta electrónica con recursos canjeables por alimentos en abarrotes y fruterías de barrio y comunidades con rezagos sociales, para incentivar el consumo local y la reactivación económica.

La inversión social de este programa, en el periodo que se informa, fue de 6 millones 553 mil 800 pesos, los cuales fueron otorgados a un total de 1,016 familias beneficiarias (90% mujeres jefas de familia y 10% hombres jefes de familia). Con este programa que contribuye a la seguridad alimentaria, a la vez que genera una economía circular, mediante el cual se alcanzó la cobertura en 11 municipios

siendo éstos: Álamos, Benito Juárez, Empalme, Etchojoa, Guaymas, Hermosillo, Huatabampo, Navojoa, Quiriego, San Ignacio Río Muerto, San Miguel de Horcasitas.

El 26% de las personas beneficiarias pertenecen a un pueblo indígena (Chool, Guarijío, Huave, Mayo, Mixteco, Náhuatl, Tarahumara, Tarasco, Triqui, Tzetal, Yaqui y Zapoteco).

En lo que respecta a la depuración del padrón de personas beneficiarias, ésta es a través de ajustes y bajas por motivos de duplicidad de apoyos y, en su mayoría, por defunciones de la población beneficiaria que sucedieron entre el primer y segundo periodo de pago de este trimestre. Asimismo, las supervivencias se realizaron a través de la verificación de datos de defunciones a través del convenio interinstitucional que se tiene con la Dirección General del Registro Civil.

En el mismo sentido, debe considerarse que los apoyos no son lineales debido a que al existir bajas por duplicidad y cambios de un programa a otro después de haber entregado los primeros dos bimestres del año, el número de personas beneficiarias activo se modifica no solo por dichas bajas y cambios, sino también por quienes que se reintegran al programa en el que reciben el retroactivo.

Es preciso señalar que, una parte de la población beneficiaria solicitó el cambio al programa “Mano Con Mano”, esto debido a que las distancias no les favorecían para acceder a los abarrotes locales registrados en su localidad y la mecánica de retiro y manejo de efectivo, les es más útil.

**Apoyo a comedores comunitarios entregados en el Programa “Aquí se queda”:** La meta se encuentra programada en cero para este trimestre, sin embargo, hubo acercamientos telefónicos a diferentes comedores que se encuentran dentro del área de cobertura geográfica del programa, éstas atienden principalmente a casas hogares y centros de atención a adultos mayores.

**Índice de cumplimiento del programa “Aquí se queda”:** Con una inversión social de 6 millones 553 mil 800 pesos, se apoyó a 1,016 familias en 11 municipios, sobrepasando la proyección debido a aquellas familias que fueron reintegradas al programa durante este trimestre.

**Apoyo a responsables de cuidados del programa “Memoria Viva”:** Con la finalidad de visibilizar una política de cuidados para quienes atienden a dependientes de víctimas de feminicidio y feminicidio en grado de tentativa, personas desaparecidas o personas no localizadas, así como propiciar la concurrencia de programas o servicios para atención de las necesidades de la población beneficiaria, esta Secretaría puso en marcha el programa Memoria Viva.

La población beneficiaria fue de 375 personas, que se concentraron en 28 municipios, con un porcentaje de apoyo a mujeres del 95% y una inversión social, durante este trimestre, fue de 2 millones 48 mil 200 pesos.

Se llevó a cabo la revisión de supervivencia a través de la verificación de datos de defunciones del estado, en relación al convenio con la Dirección General del Registro Civil del Estado de Sonora, resultando en 2 bajas, ambas por defunción de la persona beneficiaria. Es preciso indicar, que los motivos principales en la no aprobación de solicitudes, fueron por falta de documentación de parentesco y acreditación del delito.

Con el objetivo de trabajar un taller especial para las personas beneficiarias de este programa, se contactó con las editoras del “*Recetario para la Memoria*”, trabajo realizado con los grupos de Búsqueda de Sinaloa y de Guanajuato, con la finalidad de utilizar técnicas de arte-terapia para crear un producto impreso sobre la memoria de personas desaparecidas. Asimismo, personal que coordina este programa inició con la capacitación “Curso sobre principios rectores para la búsqueda de personas desaparecidas” de la Comisión Nacional de Búsqueda de la Secretaría de Gobierno a nivel Federal.

Por otro lado, se acompañó en trámites de regularización de situación jurídica de menores dependientes económicos, en coordinación con la Subsecretaria de Inclusión Social de esta Secretaría y la Procuraduría de la Defensa de Niños, Niñas y Adolescentes del estado.

**Índice de cumplimiento del programa “Memoria Viva”:** Se otorgaron 1,862 apoyos por un total de 2 millones 48 mil 200 pesos, es decir, se otorgaron apoyos a 375 responsables de cuidados, pero debido a dos defunciones, el padrón se comprende de 373 personas beneficiarias.

**Entrega de bicicletas a población vulnerable:** No se programaron metas para este trimestre. Se ha llevado a cabo levantamiento de solicitudes de registro en diferentes colonias de Hermosillo urbano además de varias localidades como “La Victoria”, “El Tazajal” y “Zamora”; al cierre de este trimestre se cuenta con alrededor de 200 solicitudes de las diferentes colonias urbanas y localidades que el equipo territorial de Caminantes por la Transformación Social ha logrado ingresar.

En el mismo sentido y de acuerdo a las Reglas de Operación de este programa, en el caso de estudiantes, la Secretaría de Educación y Cultura coordina la integración de solicitudes de registro.

**Índice de cumplimiento del programa “EnBici: movilidad para la inclusión social”:** No se programaron metas para este trimestre, toda vez que se encuentra correlacionado con la entrega de apoyos, cuya meta también se encuentra en cero. Las acciones realizadas en este trimestre no afectan en el porcentaje de avance ya que no implican la entrega de apoyos o unidades, más sin embargo son indispensables para la implementación del Programa.

**Apoyos otorgados en el programa “Pensión Estatal para el Bienestar de las Personas con Discapacidad”:** De conformidad con lo establecido en las cláusulas Tercera y Cuarta del Convenio entre el Gobierno de México y los Gobiernos de las Entidades Federativas para la Universalidad de la Pensión para el Bienestar de las Personas con Discapacidad, firmado el día 21 de diciembre del 2021 y del Convenio de Coordinación celebrado entre el Ejecutivo Federal por conducto de la Secretaría del Bienestar y por la otra parte el Gobierno del Estado de Sonora, firmado el 9 de enero de 2023, respectivamente, el Fideicomiso para el Bienestar remitirá la documentación que evidencia la erogación que le fue entregada consistente en la cantidad de \$31,216,900.00 (treinta y un millones doscientos dieciséis mil novecientos pesos 00/100 M.N.), la cual se realizó mediante órdenes de pago que se encuentran en los archivos administrativos de esta Dependencia.

Cada pago bimestral es por la cantidad de \$2,800.00 pesos, es decir, \$1,400.00 pesos mensuales, por lo que del recurso aportado por SEDESSON en este trimestre, se calcula que la cantidad de apoyos en el trimestre fue de 22,298, cantidad que es superior a la meta programada de en este trimestre que

era la de 21,124 apoyos; sin embargo, a medida que se vayan realizando las siguientes aportaciones se ajustará a lo programado durante el ejercicio fiscal 2023.

**Índice de cumplimiento del programa “Pensión Estatal para el Bienestar de las Personas con Discapacidad”:** Las acciones que competen a la Dirección General de Bienestar Social con respecto a este programa se han realizado en tiempo y forma permitiendo el cumplimiento de metas, obteniendo un avance trimestral del 35% en las dispersiones de recursos necesarias para dar cumplimiento a la meta programada.

### Entidades sectorizadas

Atendiendo a lo estipulado en el artículo 38 de la Ley Orgánica del Poder Ejecutivo del Estado de Sonora, referente a coordinar la programación y presupuestación de conformidad con las asignaciones sectoriales de gasto y financiamiento previamente establecidas y autorizadas, que fueron comunicadas, en su oportunidad, a la Comisión de Vivienda del Estado de Sonora (COVES), al Instituto Sonorense de la Juventud (ISJ) y al Instituto Sonorense de Atención a los Adultos Mayores (ISAAM), mediante oficios número SDS/0079/2023, SDS/0080/2023, SDS/0081/2023, respectivamente, todos de fecha 23 de enero del presente año, se presentan los siguientes avances presupuestales:




**Comisión de Vivienda del Estado de Sonora (COVES):** Contribuir a que las familias en situación de pobreza mejoren su calidad de vida a través de acciones de vivienda sustentable y garantizar que los apoyos lleguen realmente a las familias que más lo necesitan, es el objetivo de este organismo público descentralizado. Para este periodo que se informa registró presupuesto devengado de 58 millones 727 mil 648 pesos 86/100 M.N., que representa el 79.82%, en el ejercicio de su presupuesto de egresos aprobado por un monto de 68 millones 461 mil 821 pesos 46/100 M.N., mismo que presenta un presupuesto modificado anual de 73 millones 572 mil 605 pesos 50/100 M.N.

**Instituto Sonorense de la Juventud (ISJ):** En el ISJ se impulsa el desarrollo integral de la juventud sonorense, respetando y favoreciendo sus derechos humanos, así como promover el reconocimiento de la importancia estratégica de las juventudes para el desarrollo del estado de Sonora. Es así que durante el periodo que se informa, se presenta un presupuesto devengado por 17 millones 664 mil 369 pesos 31/100 M.N., con un avance del 60.03%, en el ejercicio de su presupuesto de egresos de 24 millones 445 mil 330 pesos, mismo que registra un presupuesto modificado anual por 24 millones 425 mil 330 pesos.

**Instituto Sonorense de Atención a los Adultos Mayores (ISAAM):** Mediante el establecimiento de los mecanismos que logren el bienestar de las personas adultas mayores en el estado de Sonora, se fomenta el mejoramiento de su calidad de vida y desarrollo integral. En este sentido, el ISAAM promueve la salud integral y al mismo tiempo fomentar el envejecimiento activo de las personas adultas mayores, ofrece servicios para el aprovechamiento del tiempo libre y cursos que se otorgan en los 3 Centros de Desarrollo que se encuentran en Agua Prieta, Cajeme y Hermosillo. Durante este trimestre, registro un presupuesto devengado de 2 millones 679 mil 771 pesos 80/100 M.N., con un avance de 51.96%, en el ejercicio de su presupuesto de egresos de 5 millones 064 mil pesos, con un presupuesto modificado anual de 5 millones 157 mil 813 pesos 25/100 M.N.

# Secretaría de Desarrollo Social









## Matriz de Indicadores para Resultados 2023

<b>Dependencia y/o Entidad:</b>	SECRETARÍA DE DESARROLLO SOCIAL
<b>Programa Presupuestario:</b>	E204K15 VIVIENDA DIGNA
<b>Eje del PED:</b>	EJE 2. EL PRESUPUESTO MÁS GRANDE DE LA HISTORIA
<b>Objetivo del PED:</b>	MEJORAR EL ACCESO A SUELO Y VIVIENDA PARA REDUCIR EL REZAGO EXISTENTE EN LA POBLACIÓN EN SITUACIÓN DE POBREZA Y GRUPOS HISTÓRICAMENTE VULNERADOS, CON EL FIN DE ORIENTAR EL CRECIMIENTO Y DESARROLLO DE LAS CIUDADES.
<b>Beneficiarios:</b>	POBLACIÓN SONORENSE CON CARENCIAS EN CALIDAD Y ESPACIOS EN SUS VIVIENDAS

	Resumen narrativo (Objetivos)	Indicadores			Avance					Meta Anual (2)	% de Avance (1)/(2)	Línea base (2022)	Sentido	Frecuencia	Medios de verificación (Fuentes)	Supuestos	
		Nombre	Unidad de medida	Fórmula	I	II	III	IV	Avance Acumulado (1)								
FIN	Contribuir a mejorar las condiciones de vida de la población sonorenses, mediante apoyos a las familias que registran carencias por calidad y espacios en sus viviendas para que accedan a una vivienda digna, en igualdad y equidad de género.	Porcentaje de población con carencia por calidad y espacios de la vivienda	Porcentaje	(numerador)						10.10%	10.10%	Descendente	Bianual	CONEVAL	Parte de las viviendas que se encuentran en carencia total, mal estado o con hacinamiento, son solucionadas por las propias familias.		
				(denominador)													
PROPÓSITO	Familias sonorenses con carencias por calidad y espacios en sus viviendas, reciben apoyos para acceder a una vivienda digna en igualdad de género.	Porcentaje de cobertura de viviendas nuevas y viviendas susceptibles de mejora entregadas a mujeres	Porcentaje	(numerador)						100%	100%	Ascendente	Anual	Archivo General de la Comisión de Vivienda del Estado de Sonora (COVES) y de la Dirección General de Infraestructura Social	Adecuada alineación y coordinación intergubernamental.		
				(denominador)													
COMPONENTES	C1. Apoyos para el mejoramiento de la vivienda otorgados	Índice de atención a solicitudes de apoyos para el mejoramiento de la vivienda	Acciones	(numerador)	238	395				633	2601	24.34%	499	Ascendente	Trimestral	Archivo General de la Comisión de Vivienda del Estado de Sonora (COVES)	Se cuenta con los recursos financieros suficientes y suministrados de manera oportuna para otorgar los apoyos programados.
				(denominador)													
	C2. Acciones de Vivienda Digna	Índice de ejecución de acciones de vivienda digna	Acción	(numerador)	0	9				9	700	1.29%	1003	Ascendente	Trimestral	Archivo General de la Dirección General de Infraestructura Social	Disponibilidad de los beneficiarios para la realización de las evaluaciones socioeconómicas.
				(denominador)													
A1 C1. Mejoramientos de Vivienda	Índice de mejoramientos de vivienda realizados por entrega de materiales	Acción	(numerador)	170	40				210	1501	13.99%	481	Ascendente	Trimestral	Archivo General de la Comisión de Vivienda del Estado de Sonora (COVES)	Las acciones se llevan a cabo en familias con carencia de vivienda o problemas graves de hacinamiento y no cuentan con los recursos para llevarlos a cabo ellos mismos.	
			(denominador)														



## Matriz de Indicadores para Resultados 2023

	Resumen narrativo (Objetivos)	Indicadores			Avance					Meta Anual (2)	% de Avance (1)/(2)	Línea base (2022)	Sentido	Frecuencia	Medios de verificación (Fuentes)	Supuestos
		Nombre	Unidad de medida	Fórmula	I	II	III	IV	Avance Acumulado (1)							
ACTIVIDADES	A2 C1 Vivienda Nueva	Índice de vivienda nueva construida	Acción	(numerador)	0	0			0	100	0.00%	17	Ascendente	Trimestral	Archivo General de la Comisión de Vivienda del Estado de Sonora (COVES)	Las acciones se llevan a cabo en familias con carencia de vivienda o problemas graves de hacinamiento y no cuentan con los recursos para llevarlos a cabo ellos mismos.
				(denominador)												
	A3 C1 Lotificación y entrega de escrituras	Índice de lotificación y entrega de escrituras	Acción	(numerador)	238	355			593	1000	59.30%		Ascendente	Trimestral	Archivo General de la Comisión de Vivienda del Estado de Sonora (COVES)	Las acciones se llevan a cabo en familias con carencia de vivienda o problemas graves de hacinamiento y no cuentan con los recursos para llevarlos a cabo ellos mismos.
				(denominador)	1000											
	A1 C2. Actas de Entrega - Recepción	Actas de entrega-recepción de acciones de vivienda digna integradas	Acta	(numerador)	0	0			0	700	0.00	1,003	Ascendente	Trimestral	Archivo General de la Dirección General de Infraestructura Social	Población satisfecho de recibir los beneficios del Programa Vivienda Digna
				(denominador)												
	A2 C2. Registro de órdenes de pago	Índice de registros de órdenes de pago emitidas	Documento	(numerador)	0	15			15	450	3.33%	470	Ascendente	Trimestral	Informes trimestrales e informes de la Cuenta Pública de la Hacienda Pública Estatal	Los programas y estrategias son ejecutados en base a una programación y una disposición oportuna de sus recursos presupuestales.
				(denominador)												
	A3 C2. Control del gasto de inversión	Índice de cumplimiento del sistema de control del gasto de inversión	Documento	(numerador)	10	41			51	100	51.00%	148	Ascendente	Trimestral	Informes trimestrales e informes de la Cuenta Pública de la Hacienda Pública Estatal	Los servidores públicos que intervienen en el Sistema de Información Financiera (SAP) están capacitados para la información de dicho sistema.
				(denominador)												
	A4 C2. Gastos de Inversión	Índice del gasto de inversión	Pesos	(numerador)	0	4,592,189.11			4,592,189.11	144,413,283.00	3.18%	117,186,243.96	Ascendente	Trimestral	Informes trimestrales e informes de la Cuenta Pública de la Hacienda Pública Estatal	Los programas y estrategias son ejecutados en base a una programación y una disposición oportuna de sus recursos presupuestales.
				(denominador)												

**Notas:**

1. Si el indicador es de tipo absoluto, solo se llena la fila del numerador
2. Si el indicador no es ACUMULADO, el avance del período que se reporta (I, II, III, IV) se repetirá en la celda Avance Acumulado.
3. Se deberá llenar el formato Anexo MIR "Análisis Cualitativo de las Metas Programadas" de cada indicador. Ver formato en <https://hacienda.sonora.gob.mx/finanzas-publicas/programacion/documentos-de-apoyo/formatos-mir>



SECRETARÍA DE HACIENDA  
2023

Análisis cualitativo de las metas programadas en la  
Matriz de Indicadores de Resultados

Dependencia/Entidad:	SECRETARÍA DE DESARROLLO SOCIAL
Programa Presupuestal:	E204K15 VIVIENDA DIGNA
Periodo que se reporta:	SEGUNDO TRIMESTRE 2023

FIN

Indicador: Porcentaje de población con carencia por calidad y espacios de la vivienda				META ANUAL	% DE AVANCE
<b>Eficacia:</b>	Se cumplió con la meta establecida	No se cuenta con información (Meta Anual)	No se alcanzó la meta establecida	10.10%	

**ANÁLISIS CUALITATIVO:** El Consejo Nacional de Evaluación de la Política de Desarrollo Social (CONEVAL), es el organismo que genera información sobre los avances que registra la carencia por calidad y espacios en la vivienda cada dos años.

Propósito

Indicador: Porcentaje de cobertura de viviendas nuevas y viviendas susceptibles de mejora entregadas a mujeres				META ANUAL	% DE AVANCE
<b>Eficacia:</b>	Se cumplió con la meta establecida	No se cuenta con información (Meta Anual)	No se alcanzó la meta establecida	100%	

**Causa:**

**Efecto:**

**Contribución al Fin:** Contribuir a mejorar los espacios de la vivienda precaria con acciones orientadas a disminuir la carencia social determinada por la falta de calidad de materiales de construcción y espacios de la vivienda digna para mejorar la calidad de vida de sus habitantes, debido a que el hacinamiento es un factor que propicia situaciones de violencia doméstica, desintegración familiar, bajo rendimiento escolar, entre otras problemáticas.

Componente C1: Apoyos para el mejoramiento de la vivienda otorgados

Indicador: Índice de atención a solicitudes de apoyos para el mejoramiento de la vivienda				META ANUAL	% DE AVANCE
<b>Eficacia:</b>	Se cumplió con la meta establecida	No se cuenta con información (Meta Anual)	No se alcanzó la meta establecida	2601	24.34%

**Causa:**

**Efecto:**

Se lograron 395 acciones con acciones como entrega de material de mejoramiento para vivienda (lámina) y escrituras de regularización de terrenos en diferentes municipios.

**Contribución al Propósito:** El registro de solicitudes de apoyo permite cuantificar la razón de género de las acciones de vivienda ejecutadas.

Actividad A1 C1: Mejoramientos de vivienda

Indicador: Índice de mejoramientos de vivienda realizados por entrega de materiales				META ANUAL	% DE AVANCE
<b>Eficacia:</b>	Se cumplió con la meta establecida	No se cuenta con información (Meta Anual)	No se alcanzó la meta establecida	1501	13.99%

**Causa:**

Se realizó la entrega de 40 paquetes de láminas en el municipio de Benito Juárez.

**Efecto:**

Beneficiando a 40 familias con una inversión de \$210, 099.20. Siendo 34 mujeres y 6 hombres las personas beneficiarias.

**Relación con el componente:**

El número de mejoramiento de vivienda realizados constituye una actividad importante en la cuantificación de los apoyos a la vivienda otorgados.

Actividad A2 C1: Vivienda nueva

Indicador: Índice de vivienda nueva construida				META ANUAL	% DE AVANCE
<b>Eficacia:</b>	Se cumplió con la meta establecida	No se cuenta con información (Meta Anual)	No se alcanzó la meta establecida	100	0.0%

**Causa:**

Se encuentran en proceso de construcción 77 viviendas, con un avance promedio del 11%.

**Efecto:**

Con una inversión de 23.8 millones de pesos beneficiando a un total de 255 personas y están distribuidas de la siguiente manera: 12 en el municipio de Hermosillo, 4 en San Miguel de Horcasitas, 10 en el municipio de Empalme, 15 en Guaymas, 10 en Etchojoa, 6 en Quiriego, 10 en San Luis Río Colorado y 10 en Puerto Peñasco.



# SECRETARÍA DE HACIENDA 2023

<b>Relación con el componente:</b>	La construcción de vivienda nueva incide directamente en la definición de lo apoyos a la vivienda otorgados .
------------------------------------	---

Actividad A3 C1: Lotificación y entrega de escrituras						
Indicador: Índice de lotificación y entrega de escrituras					META ANUAL	% DE AVANCE
<b>Eficacia:</b>	Se cumplió con la meta establecida	No se cuenta con información (Meta Anual)	No se alcanzó la meta establecida		1000	59.30%
<b>Causa:</b>	Se realizaron 355 escrituras de regularización de terrenos en diferentes municipios del estado: Empalme 43, en Huatabampo 94, Etchojoa 64, Pitiquito 127 y San Luis Rio Colorado 27 escrituras.					
<b>Efecto:</b>	Se superó la meta programada en el trimestre.					
<b>Relación con el componente:</b>	La lotificación y entrega de escrituras constituye de manera fundamental a dar respuesta a las solicitudes que se presentan en demanda de acciones de vivienda.					

Componente C2: Acciones de Vivienda Digna						
Indicador: Índice de ejecución de acciones de vivienda digna					META ANUAL	% DE AVANCE
<b>Eficacia:</b>	Se cumplió con la meta establecida	No se cuenta con información (Meta Anual)	No se alcanzó la meta establecida		700	1.29%
<b>Causa:</b>	En este período se informa que se cuenta con 9 acciones de vivienda digna ejecutadas, 1 en la localidad de Pótam en el municipio de Guaymas y 8 en San Ignacio Río Muerto.					
<b>Efecto:</b>	Se informa que son 65 acciones de vivienda digna que se encuentran en proceso de conclusión, las cuales abarcan una cobertura geográfica de 6 municipios (Benito Juárez, Carbó, Huatabampo, San Ignacio Río Muerto, la localidad de Pótam en el municipio de Guaymas y el Poblado Miguel Alemán en el municipio de Hermosillo.					
<b>Contribución al Propósito:</b>	La instrumentación de un programa de apoyo a la vivienda social viene a reforzar la identificación del género de las solicitantes de apoyo en materia de vivienda.					

Actividad A1 C2: Actas de Entrega - Recepción						
Indicador: Actas de entrega-recepción de acciones de vivienda digna integradas					META ANUAL	% DE AVANCE
<b>Eficacia:</b>	Se cumplió con la meta establecida	No se cuenta con información (Meta Anual)	No se alcanzó la meta establecida		700	0.0%
<b>Causa:</b>	En este período no se tenían metas programadas.					
<b>Efecto:</b>	Es preciso señalar que hay 9 acciones terminadas, en proceso de cierre documental.					
<b>Relación con el componente:</b>	La elaboración de las actas de entrega-recepción es la actividad culminante en el proceso de ejecución de acciones de vivienda digna, constituye el soporte documental que evidencia el cumplimiento de las metas de ejecución de las acciones de vivienda digna.					

Actividad A2 C2: Registro de órdenes de pago						
Indicador: Índice de registros de órdenes de pago emitidas					META ANUAL	% DE AVANCE
<b>Eficacia:</b>	Se cumplió con la meta establecida	No se cuenta con información (Meta Anual)	No se alcanzó la meta establecida		450	3.33%
<b>Causa:</b>	Durante el periodo que se informa, se elaboraron 15 órdenes de pago, de las cuales 8 corresponden al trámite de pago de anticipos (6 de cuartos-dormitorios, 1 de baño y 1 de obra de alcantarillado), así como 7 documentos correspondientes al trámite de pago de estimaciones (6 de cuartos-dormitorio y 1 de obra de alcantarillado),					
<b>Efecto:</b>	Esto en relación a los 4 contratos formalizados en este trimestre.					
<b>Relación con el componente:</b>	Reportes del Sistema de Información Financiera (SAP) que contribuye a la transparencia de la utilización de los recursos etiquetados para ello.					

Actividad A3 C2: Control del gasto de inversión						
Indicador: Índice de cumplimiento del sistema de control del gasto de inversión					META ANUAL	% DE AVANCE
<b>Eficacia:</b>	Se cumplió con la meta establecida	No se cuenta con información (Meta Anual)	No se alcanzó la meta establecida		100%	51.0%
<b>Causa:</b>	Se logró la realización de 41 tarjetas auxiliares que se distribuyen de la siguiente manera: 21 documentos en el programa "Habitación Propia", 14 en cuartos-dormitorios y 7 en baños; en relación al programa de infraestructura "Barrio Vivo", se elaboraron 14 documentos, 3 de alcantarillado, 5 de agua potable y 6 de rehabilitación de parques. Así mismo, se elaboraron 6 documentos auxiliares para Gastos Indirectos, éstos relacionados al mantenimiento vehicular (nota: se consideran 2 obras canceladas, una de vivienda y otra de infraestructura).					



# SECRETARÍA DE HACIENDA 2023

<b>Efecto:</b>	Una vez autorizado el recurso, se procede a la elaboración del documento auxiliar "Control del Gasto de Inversión", el cuál describe la inversión autorizada, la meta para cada proyecto, el número de personas beneficiarias y los conceptos considerados por cada obra para ejecutar con dicha inversión. Cuando la obra ha sido contratada, en el documento en mención se agrega el importe contratado, número y fecha del contrato, empresa, contratista, importe de anticipo y número e importe de fianza, así como el nombre de la afianzadora. En lo que corresponde al control de inversión, queda asentado el trámite y pago de anticipos y/o estimaciones, así como el saldo respectivo.
<b>Relación con el componente:</b>	Reportes de Sistema del Control del Gasto de Inversión. Los servidores publicos que intervienen en el Sistema de Información Financiera (SAP) están capacitados para la información de dicho sistema.

Actividad A4 C2: Gastos de Inversión						
Indicador: Índice del gasto de inversión					META ANUAL	% DE AVANCE
<b>Eficacia:</b>	<div style="display: flex; justify-content: space-around; align-items: center;"> <div style="text-align: center;"> <span style="background-color: green; color: white; padding: 2px 5px;">X</span> </div> <div style="text-align: center;"> <span style="background-color: yellow; padding: 2px 5px;"> </span> </div> <div style="text-align: center;"> <span style="background-color: red; padding: 2px 5px;"> </span> </div> </div>	<div style="display: flex; justify-content: space-between;"> <div style="width: 30%;">Se cumplió con la meta establecida</div> <div style="width: 30%;">No se cuenta con información (Meta Anual)</div> <div style="width: 30%;">No se alcanzó la meta establecida</div> </div>	144,413,283.00	3.18%		
<b>Causa:</b>	Para el periodo que se informa, la inversión devengada fue de 4 millones 592 mil 189 pesos. Una vez que la obra se encuentra en ejecución, se estiman los trabajos realizados por parte de la persona contratista, considerando el 30% de amortización del anticipo respecto al importe estimado, es por ello que en este indicador se considera el importe "devengado" como ejercicio del gasto, mismo que se puede observar en el reporte del SAP. En cuanto a los resultados obtenidos cabe mencionar que la inversión de 3 millones 910 mil 611 pesos, corresponde a 4 obras de cuartos-dormitorio, en los municipios de Benito Juárez, Guaymas, Huatabampo y San Ignacio Río Muerto; en tanto que la inversión de 681 mil 577 pesos, corresponde a una obra de alcantarillado en el municipio de Villa Hidalgo.					
<b>Efecto:</b>	Los recursos aplicados en este indicador, provienen del Fondo para la Infraestructura Social para las Entidades (FISE), mismos que son regulados por los lineamientos, leyes y reglamentos, así como a las reglas de operación de los programas. En este sentido, el ejercicio y destino del gasto de inversión se deriva de los proyectos planeados por la Dirección General de Infraestructura Básica en sus dos directrices de obras de vivienda a través del programa "Habitación Propia" y obras de infraestructura básica, mediante el programa "Barrio Vivo.					
<b>Relación con el componente:</b>	Los programas y estrategias son ejecutados en base a una programación y una disposición oportuna de sus recursos presupuestales.					

1. Se deberá agregar las tablas necesarias para cada componente y actividad
2. Los campos META ANUAL y % DE AVANCE, deberán coincidir con los campos del mismo nombre reportados en el ETCA-III-05



## Matriz de Indicadores para Resultados 2023

<b>Dependencia y/o Entidad:</b>	<b>SECRETARÍA DE DESARROLLO SOCIAL</b>
<b>Programa Presupuestario:</b>	<b>E204K04 INFRAESTRUCTURA SOCIAL</b>
<b>Eje del PED:</b>	<b>EJE 2. EL PRESUPUESTO MÁS GRANDE DE LA HISTORIA</b>
<b>Objetivo del PED:</b>	<b>IMPULSAR LA CONSTRUCCIÓN Y EL DESARROLLO DE INFRAESTRUCTURA URBANA, SUBURBANA Y RURAL, DANDO PRIORIDAD A LOS ESPACIOS PÚBLICOS QUE FOMENTEN LA COHESIÓN SOCIAL, QUE SEAN CONFORTABLES, SEGUROS Y QUE PROPICIEN LA CONVIVENCIA, CON EL OBJETO DE MEJORAR LA CALIDAD DE VIDA Y EL BIENESTAR DE LAS Y LOS SONORENSES.</b>
<b>Beneficiarios:</b>	<b>POBLACIÓN DEL ESTADO DE SONORA</b>

	Resumen narrativo (Objetivos)	Indicadores			Avance					Meta Anual (2)	% de Avance (1)/(2)	Línea base (2022)	Sentido	Frecuencia	Medios de verificación (Fuentes)	Supuestos																																																																																	
		Nombre	Unidad de medida	Fórmula	I	II	III	IV	Avance Acumulado (1)																																																																																								
<b>FIN</b>	Contribuir a reducir la carencia social de acceso a calidad y espacio de vivienda mediante el incremento y rehabilitación de la infraestructura de equipamiento social de los municipios y localidades prioritarias para el desarrollo social	Porcentaje de población con carencia por acceso a servicios básicos en la vivienda.	Porcentaje	(numerador)						10.70%	0.00%	10.70%	Descendente	Bianual	CONEVAL	Planeación y coordinacional transversal de los tres ordenes de Gobierno																																																																																	
				(denominador)													<b>PROPÓSITO</b>	Municipios prioritarios cuentan con nueva infraestructura y equipamiento social.	Porcentaje de municipios prioritarios beneficiados con obras de infraestructura y equipamiento social	Porcentaje	(numerador)						100%	0.00%	100%	Ascendente	Anual	Informes trimestrales e Informe de la Cuenta Pública Estatal y Expedientes Unitarios de las Obras	Autorización y disposición oportuna de los recursos presupuestales aprobados.	(denominador)						<b>COMPONENTE</b>	C1. Obras de infraestructura básica en los municipios	Índice de cumplimiento de la ejecución del Programa de Infraestructura Social	Obra	(numerador)	0	0				40	0.00%	48	Ascendente	Trimestral	Informes trimestrales e Informe de la Cuenta Pública Estatal y Expedientes Unitarios de las Obras	Autorización y disposición oportuna de recursos presupuestales.	(denominador)							A1 C1. Integración de expedientes técnicos	Índice de formulación de expedientes técnicos	Documento	(numerador)	5	40				110	40.91%	122	Ascendente	Trimestral	Informes trimestrales e Informe de la Cuenta Pública Estatal y Expedientes Unitarios de las Obras	Recopilación oportuna y consolidada de la información que integran los expedientes técnicos	(denominador)							A2 C1. Formalización de contratos de obra pública.	Índice de contratos de obras realizados	Contrato	(numerador)	0	4				50	8.00%
<b>PROPÓSITO</b>	Municipios prioritarios cuentan con nueva infraestructura y equipamiento social.	Porcentaje de municipios prioritarios beneficiados con obras de infraestructura y equipamiento social	Porcentaje	(numerador)						100%	0.00%	100%	Ascendente	Anual	Informes trimestrales e Informe de la Cuenta Pública Estatal y Expedientes Unitarios de las Obras	Autorización y disposición oportuna de los recursos presupuestales aprobados.																																																																																	
				(denominador)													<b>COMPONENTE</b>	C1. Obras de infraestructura básica en los municipios	Índice de cumplimiento de la ejecución del Programa de Infraestructura Social	Obra	(numerador)	0	0				40	0.00%	48	Ascendente	Trimestral	Informes trimestrales e Informe de la Cuenta Pública Estatal y Expedientes Unitarios de las Obras	Autorización y disposición oportuna de recursos presupuestales.	(denominador)							A1 C1. Integración de expedientes técnicos	Índice de formulación de expedientes técnicos	Documento	(numerador)	5	40				110	40.91%	122	Ascendente	Trimestral	Informes trimestrales e Informe de la Cuenta Pública Estatal y Expedientes Unitarios de las Obras	Recopilación oportuna y consolidada de la información que integran los expedientes técnicos	(denominador)							A2 C1. Formalización de contratos de obra pública.	Índice de contratos de obras realizados	Contrato	(numerador)	0	4				50	8.00%	65	Ascendente	Trimestral	Informes trimestrales e Informe de la Cuenta Pública Estatal	La formulación y entrega de los contratos de obra se realizan en los plazos definidos	(denominador)																	
<b>COMPONENTE</b>	C1. Obras de infraestructura básica en los municipios	Índice de cumplimiento de la ejecución del Programa de Infraestructura Social	Obra	(numerador)	0	0				40	0.00%	48	Ascendente	Trimestral	Informes trimestrales e Informe de la Cuenta Pública Estatal y Expedientes Unitarios de las Obras	Autorización y disposición oportuna de recursos presupuestales.																																																																																	
				(denominador)														A1 C1. Integración de expedientes técnicos	Índice de formulación de expedientes técnicos	Documento	(numerador)	5	40				110	40.91%	122	Ascendente	Trimestral	Informes trimestrales e Informe de la Cuenta Pública Estatal y Expedientes Unitarios de las Obras	Recopilación oportuna y consolidada de la información que integran los expedientes técnicos	(denominador)							A2 C1. Formalización de contratos de obra pública.	Índice de contratos de obras realizados	Contrato	(numerador)	0	4				50	8.00%	65	Ascendente	Trimestral	Informes trimestrales e Informe de la Cuenta Pública Estatal	La formulación y entrega de los contratos de obra se realizan en los plazos definidos	(denominador)																																								
	A1 C1. Integración de expedientes técnicos	Índice de formulación de expedientes técnicos	Documento	(numerador)	5	40				110	40.91%	122	Ascendente	Trimestral	Informes trimestrales e Informe de la Cuenta Pública Estatal y Expedientes Unitarios de las Obras	Recopilación oportuna y consolidada de la información que integran los expedientes técnicos																																																																																	
				(denominador)														A2 C1. Formalización de contratos de obra pública.	Índice de contratos de obras realizados	Contrato	(numerador)	0	4				50	8.00%	65	Ascendente	Trimestral	Informes trimestrales e Informe de la Cuenta Pública Estatal	La formulación y entrega de los contratos de obra se realizan en los plazos definidos	(denominador)																																																															
	A2 C1. Formalización de contratos de obra pública.	Índice de contratos de obras realizados	Contrato	(numerador)	0	4				50	8.00%	65	Ascendente	Trimestral	Informes trimestrales e Informe de la Cuenta Pública Estatal	La formulación y entrega de los contratos de obra se realizan en los plazos definidos																																																																																	
				(denominador)																																																																																													



## Matriz de Indicadores para Resultados 2023

	Resumen narrativo (Objetivos)	Indicadores			Avance					Meta Anual (2)	% de Avance (1)/(2)	Línea base (2022)	Sentido	Frecuencia	Medios de verificación (Fuentes)	Supuestos
		Nombre	Unidad de medida	Fórmula	I	II	III	IV	Avance Acumulado (1)							
ACTIVIDADES	A3 C1. Verificar y constatar el seguimiento puntual a la ejecución de la obra pública	Supervisión de obras de infraestructura y vivienda	Informe	(numerador)	79	81			160	135	118.52%		Ascendente	Trimestral	Informes trimestrales e Informe de la Cuenta Pública Estatal	Se verifica y constata el seguimiento puntual de la ejecución de la obra.
				(denominador)												
	A4 C1. Revisar la factibilidad de la solicitud para ser persona beneficiaria de obra pública	Evaluación y seguimiento a solicitantes y/o beneficiarios de obras públicas	Informe	(numerador)	20	30			50	87	57.47%		Ascendente	Trimestral	Informes trimestrales e Informe de la Cuenta Pública Estatal	Las solicitudes para ser persona beneficiaria de obra pública es factible al cumplir con los criterios establecidos en las Reglas de Operación del programa.
				(denominador)												
	A5 C1. Validación del proyecto, que cumpla con los requisitos y condiciones para ser ejecutado	Verificación, actualización y revisión de proyectos ejecutivos de obras públicas	Documento	(numerador)	15	106			121	100	121.00%		Ascendente	Trimestral	Informes trimestrales e Informe de la Cuenta Pública Estatal	El proyecto que cumple con los requisitos y condiciones para ser ejecutado, es validado.
				(denominador)												
	A6 C1. Expediente debidamente requisitado con la normatividad correspondiente	Integración de expediente unitario de obras	Documento	(numerador)	0	0			0	50	0.00%		Ascendente	Trimestral	Informes trimestrales e Informe de la Cuenta Pública Estatal	Los requisitos normativos, la recopilación oportuna y consolidada de la información cumplen con la integración de los expedientes unitarios.
				(denominador)												
	A7 C1. Verificar que las estimaciones estén correctamente aplicadas para que puedan ser pagadas	Revisión y análisis de documentación soporte del expediente unitario	Documento	(numerador)	0	17			17	100	17.00%		Ascendente	Trimestral	Informes trimestrales e Informe de la Cuenta Pública Estatal	Las estimaciones estén correctamente aplicadas para que puedan ser pagadas
				(denominador)												

**Notas:**

1. Si el indicador es de tipo absoluto, solo se llena la fila del numerador
2. Si el indicador no es ACUMULADO, el avance del periodo que se reporta (I, II, III, IV) se repetirá en la celda Avance Acumulado.
3. Se deberá llenar el formato Anexo MIR "Análisis Cualitativo de las Metas Programadas" de cada indicador. Ver formato en <https://hacienda.sonora.gob.mx/finanzas-publicas/programacion/documentos-de-apoyo/formatos-mir>



**Análisis cualitativo de las metas programadas en la  
Matriz de Indicadores de Resultados**

Dependencia/Entidad:	SECRETARÍA DE DESARROLLO SOCIAL
Programa Presupuestal:	E204K04 INFRAESTRUCTURA SOCIAL
Periodo que se reporta:	SEGUNDO TRIMESTRE 2023

**FIN**

Indicador: Porcentaje de población con carencia por acceso a servicios básicos en la vivienda.				META ANUAL	% DE AVANCE
<b>Eficacia:</b>	Se cumplió con la meta establecida	No se cuenta con información (Meta Anual)	No se alcanzó la meta establecida	10.70%	N/A

**ANÁLISIS CUALITATIVO:** El Consejo Nacional de la Evaluación de la Política Social (CONEVAL), es el organismo responsable de emitir el avance que presenta este indicador, el cual es publicado cada 2 años, por lo que se espera contar en este ejercicio con la información actualizada.

**Propósito**

Indicador: Porcentaje de municipios prioritarios beneficiados con obras de infraestructura y equipamiento social				META ANUAL	% DE AVANCE
<b>Eficacia:</b>	Se cumplió con la meta establecida	No se cuenta con información (Meta Anual)	No se alcanzó la meta establecida	100%	N/A

**Causa:**

**Efecto:**

**Contribución al Fin:** Realizar acciones para reducir el rezago social y fomentar el desarrollo de la población, con lo que se cumple el propósito de mejorar la calidad de vida de los habitantes.

**Componente C1: Obras de infraestructura básica en los municipios**

Indicador: Índice de cumplimiento de la ejecución del Programa de Infraestructura Social				META ANUAL	% DE AVANCE
<b>Eficacia:</b>	Se cumplió con la meta establecida	No se cuenta con información (Meta Anual)	No se alcanzó la meta establecida	40	0.0%

**Causa:**

Las solicitudes de obra de infraestructura no cumplían con los lineamientos requeridos como un proyecto definido, al ser evaluadas en campo.

**Efecto:**

Personal de esta Secretaría otorgó asesoría a varios municipios con la finalidad de que sus solicitudes de obra de infraestructura procedieran. Durante el segundo trimestre de 2023, se da cuenta del proceso de ejecución de una obra de infraestructura social, referente a la construcción de drenaje sanitario que consta de 850 ML, en el municipio de Villa Hidalgo, bajo el contrato denominado SEDESSON-FISE-2023-004.

**Contribución al Propósito:**

La ejecución del programa de Infraestructura Social contribuye a reducir la carencia de acceso a servicios básicos en la vivienda.

**Actividad A1 C1: Integración de expedientes técnicos**

Indicador: Índice de formulación de expedientes técnicos				META ANUAL	% DE AVANCE
<b>Eficacia:</b>	Se cumplió con la meta establecida	No se cuenta con información (Meta Anual)	No se alcanzó la meta establecida	110	40.91%

**Causa:**

El expediente técnico es el documento que describe detalladamente la obra a ejecutar, mismo que se integra por la Cédula de Información Básica, en la que se hace una descripción básica de su contenido, por lo tanto, es el documento inicial de la obra, con el cuál se tramita el recurso ante la Secretaría de Hacienda y, el mismo en el que se basa para dar el oficio de autorización de la obra.

**Efecto:**

En este trimestre se integraron 40 expedientes técnicos, de los cuales 22 corresponden a acciones de vivienda (construcción de 15 cuartos-dormitorio y construcción de 5 baños con descarga domiciliar y 2 baños con biodigestor) y 18 a acciones de infraestructura, entre los que destacan construcción de drenaje sanitario, construcción de tanque, rehabilitación de parques, línea y ampliación de red de agua potable y alcantarillado.

**Relación con el componente:**

La formulación de los expedientes técnicos son el sustento documental más importante para una adecuada ejecución de las obras de infraestructura.

**Actividad A2 C1: Formalización de contratos de obra pública.**





# SECRETARÍA DE HACIENDA 2023

Indicador: Índice de contratos de obras realizados				META ANUAL	% DE AVANCE
<b>Eficacia:</b>	<input checked="" type="checkbox"/> Se cumplió con la meta establecida	<input type="checkbox"/> No se cuenta con información (Meta Anual)	<input checked="" type="checkbox"/> No se alcanzó la meta establecida	50	8.0%
<b>Causa:</b>	Cuando se llevó a cabo la programación de metas para el ejercicio fiscal 2023, se tenía contemplado hacer un contrato por obra, sin embargo, ya en la ejecución, se hicieron paquetes de obra, es decir, varias obras en un contrato, toda vez que se realizarían en el mismo municipio o municipios muy cercanos.				
<b>Efecto:</b>	Durante este trimestre, se declararon desiertas 3 licitaciones de 3 obras a ejecutar, en virtud de que las propuestas presentadas por los solicitantes han sido rechazadas, por no cumplir con los requisitos de la Ley de Obras Públicas y Servicios Relacionados con las Mimas para el Estado de Sonora. Es así que fueron firmados 4 contratos que representan 8 obras asignadas, como se describe a continuación: SEDESSON-FISE-2023-001 (cuarto-dormitorio en Benito Juárez y Huatabampo), SEDESSON-FISE-2023-002 (cuarto-dormitorio en Pótam y San Ignacio Río Muerto), SEDESSON-FISE-2023-003 (cuarto-dormitorio en Miguel Alemán y cuarto-dormitorio y baños con descarga domiciliar en Carbó), SEDESSON-FISE-2023-004 (drenaje sanitario en Villa Hidalgo).				
<b>Relación con el componente:</b>	La formalización de contratos para la ejecución de obras públicas es una de las acciones más importantes que le dan sustento legal a la ejecución del programa de infraestructura social.				

Actividad A3 C1: Verificar y constatar el seguimiento puntual a la ejecución de la obra pública					
Indicador: Supervisión de obras de infraestructura y vivienda				META ANUAL	% DE AVANCE
<b>Eficacia:</b>	<input checked="" type="checkbox"/> Se cumplió con la meta establecida	<input type="checkbox"/> No se cuenta con información (Meta Anual)	<input type="checkbox"/> No se alcanzó la meta establecida	135	118.52%
<b>Causa:</b>	En este período se informa que se realizaron 81 visitas de obra para supervisión de obras de infraestructura y vivienda de la terminación de obra de los últimos contratos realizados al cierre documental de las obras en cuanto a las actas de entrega-recepción, encuestas de satisfacción y auditorías por atender del ejercicio 2022.				
<b>Efecto:</b>	En los municipios de Álamos, Altar, Arizpe, Bavispe, Benito Juárez, Caborca, Cajeme, Carbó, Empalme, Etchojoa, Fronteras, Granados, Guaymas, Hermosillo (Poblado Miguel Alemán, Plan de Ayala y Punta Chueca), Huatabampo, , Navojoa, Pitiquito Puerto Peñasco, Rosario, San Ignacio Río Muerto, San Javier, San Luis Río Colorado.				
<b>Relación con el componente:</b>	El seguimiento de la oportuna ejecución de las obras públicas, da certeza de que la construcción y el desarrollo de infraestructura es para mejorar la calidad de vida de la ciudadanía.				

Actividad A4 C1: Revisar la factibilidad de la solicitud para ser persona beneficiaria de obra pública					
Indicador: Evaluación y seguimiento a solicitantes y/o beneficiarios de obras públicas				META ANUAL	% DE AVANCE
<b>Eficacia:</b>	<input checked="" type="checkbox"/> Se cumplió con la meta establecida	<input type="checkbox"/> No se cuenta con información (Meta Anual)	<input type="checkbox"/> No se alcanzó la meta establecida	87	57.47%
<b>Causa:</b>	En este período se realizaron 30 informes correspondientes a las comisiones mediante las cuales se llevó a cabo la evaluación y seguimiento de las personas beneficiarias de obras públicas, a través del levantamiento de encuestas de satisfacción y evaluaciones de la Solicitud de Inscripción de Estudio Socioeconómico (SIES).				
<b>Efecto:</b>	Las encuestas de satisfacción a personas beneficiarias fueron en 6 municipios para proyectos de construcción de baños con descarga, construcción de cuarto-dormitorio y proyecto de infraestructura básica. En relación al levantamiento de la Solicitud de Inscripción de Estudio Socioeconómico (SIES) y, en su caso, la integración de expediente social, realizado a posibles personas beneficiarias de proyectos del programa de "Habitación Propia", mismas que se llevaron a cabo en 23 municipios.				
<b>Relación con el componente:</b>	Al revisar que la solicitud de las personas beneficiarias son factibles, se atiende la normatividad establecida para tal fin.				

Actividad A5 C1: Validación del proyecto, que cumpla con los requisitos y condiciones para ser ejecutado					
Indicador: Verificación, actualización y revisión de proyectos ejecutivos de obras públicas				META ANUAL	% DE AVANCE
<b>Eficacia:</b>	<input checked="" type="checkbox"/> Se cumplió con la meta establecida	<input type="checkbox"/> No se cuenta con información (Meta Anual)	<input type="checkbox"/> No se alcanzó la meta establecida	100	121.00%
<b>Causa:</b>	En este período, se realizaron 106 visitas a 33 municipios con el fin de verificar la viabilidad y revisión de los proyectos solicitados, mediante las cuales se otorgó asesoría y orientación de los mismos, toda vez que no cuentan con un área de diseño de proyectos en los municipios solicitantes.				
<b>Efecto:</b>	Se atendieron auditorías in situ, para lo cual se cuenta con el informe por parte del supervisor, como evidencia documental de los expedientes unitarios.				
<b>Relación con el componente:</b>	Los proyectos verificados, actualizados, revisados y validados darán certeza a la ejecución de las obras de infraestructura social.				

Actividad A6 C1: Expediente debidamente requisitado con la normatividad correspondiente					
Indicador: Integración de expediente unitario de obras				META ANUAL	% DE AVANCE



# SECRETARÍA DE HACIENDA 2023

<b>Eficacia:</b>	<input checked="" type="checkbox"/> Se cumplió con la meta establecida	<input type="checkbox"/> No se cuenta con información (Meta Anual)	<input type="checkbox"/> No se alcanzó la meta establecida	50	0.0%
<b>Causa:</b>	No se tenía programado integrar expedientes unitarios.				
<b>Efecto:</b>	El avance se reportará al cierre del próximo trimestre, una vez que estén terminados los primeros contratos de obra ejecutados. Cabe mencionar que los expedientes unitarios de las obras contratadas a la fecha, se encuentran al 80% de su integración y que deberán estar completos al cierre del ejercicio anual.				
<b>Relación con el componente:</b>	Al estar perfectamente integrado el expediente se favorece la correcta aplicación de la normatividad.				

Actividad A7 C1: Verificar que las estimaciones estén correctamente aplicadas para que puedan ser pagadas						
Indicador: Revisión y análisis de documentación soporte del expediente unitario					META ANUAL	% DE AVANCE
<b>Eficacia:</b>	<input type="checkbox"/> Se cumplió con la meta establecida	<input type="checkbox"/> No se cuenta con información (Meta Anual)	<input checked="" type="checkbox"/> No se alcanzó la meta establecida	100	17.0%	
<b>Causa:</b>	Este indicador se refiere a la revisión y análisis de los documentos que se elaboran como soporte de los pagos a realizarse en la ejecución de las obras contratadas y se programó en base a que cada obra tendrá pago de anticipo, al menos 3 estimaciones y un finiquito de obra.					
<b>Efecto:</b>	Por lo cual, esta cantidad puede variar de acuerdo al desarrollo de cada obra. En este período, la documentación revisada y analizada para solicitar el trámite de proceso de pago de anticipos y estimaciones de las obras ejecutadas sumaron 17 documentos que se integraron al expediente unitario.					
<b>Relación con el componente:</b>	La verificación de las estimaciones correctamente aplicadas no solo para que puedan ser pagadas sino para dar soporte a las respuestas de posibles auditorías.					

1. Se deberá agregar las tablas necesarias para cada componente y actividad
2. Los campos META ANUAL y % DE AVANCE, deberán coincidir con los campos del mismo nombre reportados en el ETCA-III-05



## Matriz de Indicadores para Resultados 2023

<b>Dependencia y/o Entidad:</b>	SECRETARÍA DE DESARROLLO SOCIAL
<b>Programa Presupuestario:</b>	E204P02 DIRECCIÓN Y COORDINACIÓN DE LAS POLÍTICAS DE DESARROLLO SOCIAL
<b>Eje del PED:</b>	EJE 2. EL PRESUPUESTO MÁS GRANDE DE LA HISTORIA
<b>Objetivo del PED:</b>	ARTICULAR UNA ESTRATEGIA TRANSVERSAL ENTRE LOS SECTORES PÚBLICO, SOCIAL Y PRIVADO PARA TRANSITAR A LAS Y LOS SONORENSES QUE VIVEN EN CONDICIONES DE POBREZA, POBREZA EXTREMA O VULNERABILIDAD, DE SUJETOS DE ASISTENCIA SOCIAL A CONVERTIRSE EN TITULARES Y GARANTES DE DERECHOS
<b>Beneficiarios:</b>	POBLACIÓN DEL ESTADO DE SONORA

	Resumen narrativo (Objetivos)	Indicadores			Avance					Meta Anual (2)	% de Avance (1)/(2)	Línea base (2022)	Sentido	Frecuencia	Medios de verificación (Fuentes)	Supuestos
		Nombre	Unidad de medida	Fórmula	I	II	III	IV	Avance Acumulado (1)							
FIN	Contribuir al cumplimiento de los objetivos de la política social estatal, mediante la coordinación de programas, estrategias y acciones orientadas a impulsar las capacidades de la población en condiciones de vulnerabilidad social, a través de la instrumentación de las atribuciones, funciones y procesos por parte de las Unidades Administrativas que conforman a la Secretaría.	Porcentaje de población en situación de pobreza	Porcentaje	(numerador)						32.70%	32.70%	Descendente	Bianual	Informe de evaluación de la política de desarrollo social CONEVAL	La situación económica y social prevaliente en el Estado, no afectan a una eficiente instrumentación de los procesos de planeación y administración de la Secretaría de Desarrollo Social en el Estado de Sonora, manteniéndose un equilibrio en las finanzas públicas.	
				(denominador)												
PROPÓSITO	Las diversas unidades administrativas que integran la Secretaría de Desarrollo Social, cumplen con sus atribuciones y operan procesos sustantivos, sustentados en evidencias programáticas, orientadas a los objetivos del programa Sectorial de Desarrollo Social. Todos los Sonorenses, todas las oportunidades.	Índice de ejecución de programas, proyectos y estrategias de desarrollo social	Documento	(numerador)	10	4				14	15	Ascendente	Trimestral	Informes Trimestrales e Informe de la Cuenta Pública de la Hacienda Pública Estatal	Adecuada coordinación interinstitucional y estabilidad presupuestal	
				(denominador)												
COMPONENTES	C1. Infraestructura Social	Informe de acciones de gestión de programas y estrategias de infraestructura y vivienda social.	Informe	(numerador)	1	1				2	4	Ascendente	Trimestral	Informes Trimestrales e Informe de la Cuenta Pública de la Hacienda Pública Estatal	Los programas y estrategias de impacto social se ejecutan en los programas presupuestarios	
				(denominador)												
	C2. Fomento de la Corresponsabilidad Social	Índice de acciones de inclusión social	Acción	(numerador)	5	7				12	26	Ascendente	Trimestral	Informes Trimestrales e Informe de la Cuenta Pública de la Hacienda Pública Estatal	Los programas sociales tienen definidas sus metas y cuentan con una oportuna disponibilidad presupuestal	
				(denominador)												
	C3. Promoción de Acciones de Apoyo al Desarrollo Social	Índice de Gestión Administrativa y de Evaluación	Informe	(numerador)	1	1				2	4	Constante	Trimestral	Informes Trimestrales e Informe de la Cuenta Pública de la Hacienda Pública Estatal	Los sistemas administrativos son suficientes y eficientes.	
				(denominador)												
ACTIVIDADES	A1C1. Supervisión de Recursos Federalizados	Índice de cumplimiento de acciones de supervisión y evaluación de obras del FAIS	Supervisión	(numerador)	398	522				920	1575	Ascendente	Trimestral	Informes Trimestrales e Informe de la Cuenta Pública de la Hacienda Pública Estatal	Si se cuenta con el número adecuado de los recursos humanos capacitados y los recursos presupuestales, para llevar a cabo eficientemente la supervisión de obras y acciones ejecutadas.	
				(denominador)												



## Matriz de Indicadores para Resultados 2023

	Resumen narrativo (Objetivos)	Indicadores			Avance					Meta Anual (2)	% de Avance (1)/(2)	Línea base (2022)	Sentido	Frecuencia	Medios de verificación (Fuentes)	Supuestos
		Nombre	Unidad de medida	Fórmula	I	II	III	IV	Avance Acumulado (1)							
<b>ACTIVIDADES</b>	A1 C2. Participación Social	Índice de acciones de impulso de la participación social	Acción	(numerador)	42	66			108	160	67.50%	200	Ascendente	Trimestral	Informes Trimestrales e Informe de la Cuenta Pública de la Hacienda Pública Estatal	Los ciudadanos muestran intereses y voluntad de participar en la planeación, seguimiento y evaluación de programas y acciones sociales.
				(denominador)												
	A2 C2. Impulso del Desarrollo Regional.	Índice de ejecución de acciones de desarrollo regional	Documento	(numerador)	7	7			14	28	50.00%	16	Ascendente	Trimestral	Informes Trimestrales e Informe de la Cuenta Pública de la Hacienda Pública Estatal	Ejecución de acciones de transversalidad gubernamental.
				(denominador)												
	A3 C2. Justicia a pueblos originarios	Seguimiento al Programa de Justicia de Pueblos Originarios	Reporte	(numerador)	3	4			7	12	58.33%	12	Ascendente	Trimestral	Informes Trimestrales e Informe de la Cuenta Pública de la Hacienda Pública Estatal	Se da seguimiento a las necesidades plasmadas en las reuniones con los pueblos originarios en relación a los planes de justicia
				(denominador)												
	A4 C2. Normatividad y vinculación institucional del desarrollo social	Atención a la normatividad jurídica y vinculación institucional	Informe	(numerador)	1	1			2	4	50.00%		Constante	Trimestral	Informes Trimestrales e Informe de la Cuenta Pública de la Hacienda Pública Estatal	Los instrumentos jurídicos son actualizados de manera periódica afín de atender de manera puntual, los requerimientos que se presentan.
				(denominador)												
	A5 C2. Gestiones de transparencia y acceso a la información pública	Gestión en materia de transparencia y acceso a la información pública	Informe	(numerador)	1	1			2	4	50.00%		Constante	Trimestral	Informes Trimestrales e Informe de la Cuenta Pública de la Hacienda Pública Estatal	Alto interés de los ciudadanos por conocer de manera precisa la planeación, ejecución y evaluación de los programas, estrategias y acciones que coordina la Secretaría de Desarrollo Social.
				(denominador)												
	A6 C2 Contribuye a disminuir las condiciones de vulnerabilidad	Índice de cumplimiento del gasto de ayudas sociales	Pesos	(numerador)	879494	961791			1841285	3600000	51.15%		Ascendente	Trimestral	Informes Trimestrales e Informe de la Cuenta Pública de la Hacienda Pública Estatal	Las ayudas sociales son otorgadas en relación a las solicitudes de la ciudadanía y la suficiencia presupuestal.
				(denominador)												



## Matriz de Indicadores para Resultados 2023

	Resumen narrativo (Objetivos)	Indicadores			Avance					Meta Anual (2)	% de Avance (1)/(2)	Línea base (2022)	Sentido	Frecuencia	Medios de verificación (Fuentes)	Supuestos	
		Nombre	Unidad de medida	Fórmula	I	II	III	IV	Avance Acumulado (1)								
<b>ACTIVIDADES</b>	A7 C2 Apoyo para contribuir a la integración y desarrollo individual	Ayuda social entregada a persona beneficiaria	Persona	(numerador)	1118	12			1130	600	188.33%		Ascendente	Trimestral	Informes Trimestrales e Informe de la Cuenta Pública de la Hacienda Pública Estatal		Las personas muestran interés en solicitar una ayuda social; las personas beneficiarias cumplen con los requisitos establecidos en los Lineamientos de operación del Fondo de Ayudas Sociales.
				(denominador)													
	A8 C2 Apoyo para contribuir a la integración y desarrollo social	Ayuda social entregada a comunidades beneficiarias	Persona	(numerador)	272	2606			2878	3200	89.94%		Ascendente	Trimestral	Informes Trimestrales e Informe de la Cuenta Pública de la Hacienda Pública Estatal		Las comunidades muestran interés en solicitar una ayuda social; las comunidades beneficiarias cumplen con los requisitos establecidos en los Lineamientos de operación del Fondo de Ayudas Sociales.
				(denominador)													
	A1 C3. Planeación y Seguimiento del Desarrollo Social	Índice de acciones de planeación y seguimiento del desarrollo social	Documento	(numerador)	6	4			10	20	50.00%	20	Ascendente	Trimestral	Informes Trimestrales e Informe de la Cuenta Pública de la Hacienda Pública Estatal		Registros y estadísticas oportunas y detalladas de los logros alcanzados por los programas, estrategias y acciones de desarrollo social.
				(denominador)													
	A2 C3. Caminantes por la Transformación	Acciones para dar atención a población vulnerable	Acción	(numerador)	3750	3306			7056	13080	53.94%	19620	Ascendente	Trimestral	Informes Trimestrales e Informe de la Cuenta Pública de la Hacienda Pública Estatal		Con estas acciones de los brigadistas se provee de posibles beneficiarios a los programas sociales.
				(denominador)													
	A3 C3. Actividades de difusión y apoyo a programas sociales	Informe de actividades de difusión y apoyo a la operación de programas sociales	Informe	(numerador)	1	1			2	4	50.00%		Constante	Trimestral	Informes Trimestrales e Informe de la Cuenta Pública de la Hacienda Pública Estatal		Las actividades de difusión y apoyo a la operación de programas sociales es un insumo para llegar a quienes más lo necesitan.
				(denominador)													




**Notas:**

1. Si el indicador es de tipo absoluto, solo se llena la fila del numerador
2. Si el indicador no es ACUMULADO, el avance del periodo que se reporta (I, II, III, IV) se repetirá en la celda Avance Acumulado.
3. Se deberá llenar el formato Anexo MIR "Análisis Cualitativo de las Metas Programadas" de cada indicador. Ver formato en <https://hacienda.sonora.gob.mx/finanzas-publicas/programacion/documentos-de-apoyo/formatos-mir>.









Análisis cualitativo de las metas programadas en la  
Matriz de Indicadores de Resultados




Dependencia/Entidad:	SECRETARÍA DE DESARROLLO SOCIAL
Programa Presupuestal:	E204P02 DIRECCIÓN Y COORDINACIÓN DE LAS POLÍTICAS DE DESARROLLO SOCIAL
Periodo que se reporta:	SEGUNDO TRIMESTRE 2023

FIN				META ANUAL	% DE AVANCE
<b>Indicador: Porcentaje de población en situación de pobreza</b>				32.70%	N/A
<b>Eficacia:</b>	 Se cumplió con la meta establecida	 No se cuenta con información (Meta Anual)	 No se alcanzó la meta establecida		

**ANALISIS CUALITATIVO:** Es el consejo nacional de evaluación de la política social (CONEVAL) quien genera la información y función relativa al porcentaje de población en situación de pobreza mediante la formulación y publicación de un informe de evaluación de la política de desarrollo social del ejercicio fiscal anterior en donde se establece su período para publicar la información que es bienal.

Propósito				META ANUAL	% DE AVANCE
<b>Indicador: Índice de ejecución de programas, proyectos y estrategias de desarrollo social</b>				15	93.33%
<b>Eficacia:</b>	 Se cumplió con la meta establecida	 No se cuenta con información (Meta Anual)	 No se alcanzó la meta establecida		
<b>Causa:</b>	La definición y ejecución de programas, proyectos y estrategias se orientan fundamentalmente a disminuir el porcentaje de la población en situación de pobreza en el estado.				
<b>Efecto:</b>	Este indicador corresponde al trabajo realizado en el Despacho de la Secretaría, mediante el cual se dirige y coordina actividades de planeación estratégica, con el propósito de disponer de los documentos que regulen la operación de los programas, para asegurar una aplicación eficiente, eficaz, equitativa y transparente de los recursos públicos. En este trimestre se cumplió la meta programada con la integración de 4 documentos: Segunda Sesión del Gabinete Prioritario de Bienestar, Tercera Sesión del Gabinete Prioritario de Bienestar, Políticas Públicas para el Bienestar Social, Segundo Informe de Gobierno.				
<b>Contribución al Fin:</b>	El cumplimiento de la meta programada contribuye al fin, resultado de un adecuado ejercicio presupuestal, la intervención de diversos actores sociales y la atención oportuna de los requerimientos presentados.				

Componente C1: Infraestructura Social				META ANUAL	% DE AVANCE
<b>Indicador: Informe de acciones de gestión de programas y estrategias de infraestructura y vivienda social</b>				4	50.00%
<b>Eficacia:</b>	 Se cumplió con la meta establecida	 No se cuenta con información (Meta Anual)	 No se alcanzó la meta establecida		
<b>Causa:</b>	Se llevó a cabo la recepción, gestión, revisión y coordinación de las solicitudes de diversos municipios del estado de Sonora, cuya población registra índices de pobreza y marginación indicativos de la existencia de marcadas insuficiencias y rezagos en el ejercicio de los derechos para el desarrollo social, procediendo a realizar los respectivos desgloses en cada localidad, región y área de los municipios para obtener un padrón de posibles personas beneficiarias.				
<b>Efecto:</b>	Se recibieron 947 solicitudes de construcción de cuartos-dormitorios y baños con descarga y baños con biodigestor, las cuales se hacen llegar al área de Evaluación Social para ser evaluadas en campo. Se recibieron 734 solicitudes de los municipios; 134 solicitudes del Despacho de la Secretaría, 29 solicitudes de la Dirección General de Bienestar Social y 50 solicitudes de la Dirección de Atención y Gestión Ciudadana. En relación a las solicitudes para el apoyo a Vivienda Social, se informó que se elaboraron 61 paquetes de solicitantes de localidades y municipios de la entidad, que se hicieron llegar al área de Evaluación Social con el objetivo de realizar un recorrido en campo para verificar si cumplen con los requisitos establecidos en las Reglas de Operación de los programas a la vivienda social "Habitación Propia".				
<b>Contribución al Propósito:</b>	La atención, coordinación y gestión contribuyen a facilitar el acceso a los servicios de infraestructura social.				

Actividad A1 C1: Supervisión de Recursos Federalizados				META ANUAL	% DE AVANCE
<b>Indicador: Índice de cumplimiento de acciones de supervisión y evaluación de obras del FAIS</b>				1575	58.41%
<b>Eficacia:</b>	 Se cumplió con la meta establecida	 No se cuenta con información (Meta Anual)	 No se alcanzó la meta establecida		
<b>Causa:</b>	Ejecución de acciones de supervisión y verificación de obras en campo financiadas con recursos del FAIS.				



# SECRETARÍA DE HACIENDA 2023

<b>Efecto:</b>	Se observa la ejecución de 522 acciones de supervisión y verificación de obras de campo de agua potable, drenaje y letrinas, mejoramiento de vivienda, urbanización, alcantarillado, entre otros, en un espacio geográfico de 29 municipios del estado. Asimismo, en seguimiento a los Planes de Justicia para los Pueblos Indígenas en Sonora y en coordinación con el Instituto Nacional de los Pueblos Indígenas (INPI), y la Comisión Federal de Electricidad (CFE), con el Fondo de Servicio Universal Eléctrico (FSUE), se lograron algunas electrificaciones en las zonas más marginadas del estado de Sonora, participando el FAIS como enlace entre ambas dependencias, haciendo gestión y apoyo para que estos proyectos se ejecuten con mayor eficiencia en los pueblos "Seri-Comcaac", "Mayo-Yoreme" y "Guarijio-Makurawe".
<b>Relación con el componente:</b>	Las acciones de supervisión de obras, capacitación y otorgamiento de asesorías contribuyen a la ejecución eficiente en programas y estrategias de desarrollo social.

### Componente C2: Fomento de la Corresponsabilidad Social

Indicador: Índice de acciones de inclusión social				META ANUAL	% DE AVANCE
<b>Eficacia:</b>	<input checked="" type="checkbox"/> Se cumplió con la meta establecida	<input type="checkbox"/> No se cuenta con información (Meta Anual)	<input type="checkbox"/> No se alcanzó la meta establecida	26	46.15%
<b>Causa:</b>	Cumplimiento de las atribuciones de esta Unidad Administrativa en el Reglamento Interior de la Secretaría.				
<b>Efecto:</b>	Se garantizó la focalización de los programas sociales hacia los sectores de población que más lo requieran, a través de acciones interinstitucionales que coadyuven al fomento de la participación, corresponsabilidad y la inclusión social, con la supervisión de la entrega de apoyos de los programas "Mano con Mano", "Cuidar a quienes cuidan" "Aquí se queda" y "Memoria Viva", se dictaminó el padrón de personas beneficiarias de los programas sociales, mediante la revisión de expedientes para verificar que se cumplía con los requisitos. Para fortalecer la cohesión social, se llevó a cabo la donación y entrega de juguetes y ropa a hijos e hijas de personas desaparecidas, pertenecientes al Colectivo "Madres Buscadoras de Sonora". Se estableció la implementación de acciones en conjunto con instancias del gobierno federal y municipal para contribuir al fortalecimiento de la política social estatal, para llevar a cabo la Jornada para el Bienestar y la Justicia Social. Se llevó a cabo una reunión de seguimiento con la Asociación Civil denominada Personas de Gran Corazón y acciones de coordinación con la Secretaría de Salud Pública.				
<b>Contribución al Propósito:</b>	La realización de acciones de inclusión social contribuye a involucrar a los ciudadanos en acciones de corresponsabilidad y sumar acciones para el fortalecimiento de la política social.				

### Actividad A1 C2: Participación Social

Indicador: Índice de acciones de impulso de la participación social				META ANUAL	% DE AVANCE
<b>Eficacia:</b>	<input checked="" type="checkbox"/> Se cumplió con la meta establecida	<input type="checkbox"/> No se cuenta con información (Meta Anual)	<input type="checkbox"/> No se alcanzó la meta establecida	160	67.50%
<b>Causa:</b>	Ejecución de acciones que contribuyen a recuperar el tejido social, cuyo objetivo principal es brindar atención directa a grupos vulnerables.				
<b>Efecto:</b>	El propósito y orientación de la política social es que todas aquellas acciones impacten directamente en la atención de las necesidades más apremiantes de la ciudadanía, sobre todo aquella que se encuentra en situación de pobreza y pobreza extrema, por lo que se llevaron a cabo 4 Jornadas para el Bienestar y la Justicia Social en coordinación con 25 dependencias federales, estatales y municipales, en los municipios de Hermosillo, Etchojoa, Benjamín Hill y Huatabampo, con un total de 1,988 personas atendidas mediante 9,437 servicios y trámites que se ofrecieron totalmente gratuitos. Asimismo, se realizaron 62 gestiones derivado de las reuniones con los Comités Ciudadanos "Juntas por la Igualdad", en 26 colonias de Hermosillo.				
<b>Relación con el componente:</b>	Las acciones de participación social constituyen un aporte fundamental al impulso de la corresponsabilidad que tiene la sociedad en programas y acciones de desarrollo social.				

### Actividad A2 C2: Impulso al Desarrollo Regional

Indicador: Índice de ejecución de acciones de desarrollo regional				META ANUAL	% DE AVANCE
<b>Eficacia:</b>	<input checked="" type="checkbox"/> Se cumplió con la meta establecida	<input type="checkbox"/> No se cuenta con información (Meta Anual)	<input type="checkbox"/> No se alcanzó la meta establecida	28	50.00%
<b>Causa:</b>	Coordinar, dar seguimiento y evaluar las actividades de las oficinas regionales.				



# SECRETARÍA DE HACIENDA 2023

<b>Efecto:</b>	Documentos que contienen las acciones realizadas por el personal de las 6 oficinas regionales (Nogales, Caborca, Guaymas, Cajeme, Navojoa y San Luis Río Colorado), así como 1 más de la coordinación realizadas en la oficina de Hermosillo, mediante las cuales se lleva a cabo la atención a la población que más lo requiere, así como la difusión de los diversos programas sociales y recepción de expedientes para poder ser candidatos a los programas sociales de la Sedesson. Se atendieron alrededor de 8,267 personas que solicitaron información sobre los programas sociales y diferentes tipos de ayudas sociales. Asimismo, se llevó a cabo visita de campo en la comunidad de Bacapaco y Las Milpas, localidades del municipio de Huatabampo, para llevar a cabo un diagnóstico de las necesidades de esa población. Se estableció coordinación con los tres órdenes de gobierno para la promoción y ejecución de programas que incidan en el desarrollo social de las diversas regiones del estado. Se llevaron a cabo 13 acciones de vinculación con las autoridades municipales con la finalidad de detectar necesidades de la región, así como de informar sobre la Sedesson y sus programas sociales. Se dio seguimiento a la gestión para el fomento al desarrollo regional de la Comunidad de Ímuris Sonora, específicamente en la rehabilitación del parque "Pueblo Nuevo". Se llevaron a cabo 11 asesorías por parte de las oficinas regionales en distintas comunidades en el rubro de Desarrollo Social. Es importante destacar que las oficinas regionales cuentan con su protocolo de ZONA SALVA, que se refiere a que son un lugar donde cualquier persona puede ingresar para solicitar ayuda en caso de sentirse insegura, activándose un protocolo de actuación que consiste en darle seguridad a la posible víctima, ofreciéndole resguardo, acompañamiento, evitando revictimizarla y verificando el nivel de riesgo.
<b>Relación con el componente:</b>	El funcionamiento de las oficinas regionales es un instrumento importante para el alcance las acciones de inclusión social. Es por ello que se hace necesario una adecuada realización de acciones de impulso al desarrollo regional.

Actividad A3 C2: Justicia a pueblos originarios						
Indicador: Seguimiento al Programa de Justicia de Pueblos Originarios					META ANUAL	% DE AVANCE
<b>Eficacia:</b>	<input checked="" type="checkbox"/> Se cumplió con la meta establecida	<input type="checkbox"/> No se cuenta con información (Meta Anual)	<input type="checkbox"/> No se alcanzó la meta establecida	12	58.33%	
<b>Causa:</b>	Coordinación de dependencias para dar seguimiento a los planes de justicia de pueblos originarios, detallando tanto la inversión de los tres órdenes de gobierno como el avance en el cumplimiento de los compromisos contraídos con autoridades tradicionales de los Pueblos Seri, Guarijío-Makurawe y Yoreme-Mayo, durante el desarrollo de diversas mesas de trabajo realizadas en territorio de estos Pueblos indígenas.					
<b>Efecto:</b>	Los Planes de Justicia son la vía para atender las demandas legítimas de los pueblos indígenas, esto a través de un documento en el cual se establecen una serie de acuerdos para garantizar el bienestar y saldar las deudas históricas de los gobiernos con este pueblo originario. En este periodo se formularon 4 documentos en los cuales en 3 de ellos se detallan tanto la inversión de los tres órdenes de gobierno como el avance en el cumplimiento de los compromisos contraídos con autoridades tradicionales de los Pueblos Seri-Comcaac, Guarijío-Makurawe y Yoreme-Mayo durante el desarrollo de diversas mesas de trabajo realizadas en territorio de estos pueblos indígenas. De igual forma, se elaboró un documento que contiene información de los Planes de Justicia de los Pueblos Originarios, para incorporarse al Segundo Informe de Gobierno.					
<b>Relación con el componente:</b>	Crear sinergias con todos los actores que juegan un papel activo en los planes de justicia con el fin de aunar esfuerzos y buscar alternativas de crecimiento económico, más competitivo, productivo, sostenible e integrador en los pueblos originarios.					

Actividad A4 C2: Normatividad y vinculación institucional del desarrollo social						
Indicador: Atención a la normatividad jurídica y vinculación institucional					META ANUAL	% DE AVANCE
<b>Eficacia:</b>	<input checked="" type="checkbox"/> Se cumplió con la meta establecida	<input type="checkbox"/> No se cuenta con información (Meta Anual)	<input type="checkbox"/> No se alcanzó la meta establecida	4	50.00%	
<b>Causa:</b>	A través de un informe se detalla el involucramiento en acciones de corresponsabilidad social mediante las cuales se establece contacto directo con organizaciones de la sociedad civil, instituciones gubernamentales e instituciones educativas para establecer convenios de colaboración y formalización de contratos.					
<b>Efecto:</b>	Se elaboraron 9 contratos en referencia a prestación de servicios de limpieza; prestación del servicio de suministro y control de combustibles para vehículos automotores terrestres; prestación del servicio de fotocopiado; arrendamiento de vehículos; suministro de materiales, útiles y equipos de oficina; bienes informáticos; servicio de timbrado de CFDI para el desarrollo de las actividades diarias en cada una de las unidades administrativas, entre otros. En atención a la normatividad en materia de archivo, se está en proceso de la actualización de sistema institucional para la administración de los archivos y llevar a cabo los procesos de gestión documental, actualización grupo interdisciplinario, actualización de manuales de procedimiento archivístico. Asimismo, se ofreció el curso de "Archivonomía Gubernamental", a los enlaces de archivo de las unidades administrativas de esta Secretaría.					
<b>Relación con el componente:</b>	Las acciones de vinculación institucional constituyen una parte fundamental para el alcance de la estrategia de inclusión social. Su evaluación de resultados permite fomentar la responsabilidad social. El puntual seguimiento a la normatividad jurídica constituye un apoyo fundamental en la operación y actualización de los sistemas administrativos.					

Actividad A5 C2: Gestiones de transparencia y acceso a la información pública						
Indicador: Gestión en materia de transparencia y acceso a la información pública					META ANUAL	% DE AVANCE
<b>Eficacia:</b>	<input checked="" type="checkbox"/> Se cumplió con la meta establecida	<input type="checkbox"/> No se cuenta con información (Meta Anual)	<input type="checkbox"/> No se alcanzó la meta establecida	4	50.00%	
<b>Causa:</b>	Alto interés por parte de los ciudadanos por conocer información básica de esta Secretaría y actualización de formatos incorporados en el portal de transparencia.					





# SECRETARÍA DE HACIENDA 2023

<b>Efecto:</b>	Se recibieron y atendieron un total 27 solicitudes de acceso a la información por medio del Sistema de Solicitudes de la Plataforma Nacional de Transparencia, de las cuales 4 fueron declinadas de forma total por no ser de la competencia de este Sujeto Obligado. Se envió Circular a las unidades administrativas para la actualización de los formatos de los artículos de la normatividad en la materia. En cuanto al cumplimiento a las leyes aplicables, la Secretaría de la Contraloría General del Estado de Sonora; realizó la "3era. Evaluación del año 2023 al cierre del Segundo Trimestre 2023" al portal de transparencia de esta Dependencia, obteniendo como resultado del 98.51% en el cumplimiento de las obligaciones de transparencia establecidas en la Ley de Transparencia y Acceso a la Información Pública del Estado de Sonora y un 99.07% de cumplimiento en cuanto obligaciones establecidas en la Ley General de Transparencia.
<b>Relación con el componente:</b>	La transparencia y rendición de cuentas son instrumentos básicos para la difusión amplia de los resultados obtenidos por los programas y acciones coordinados por la Secretaría. La evaluación periódica y positiva del portal de transparencia permite tener una adecuada promoción de la ejecución de programas y acciones de impacto social.

Actividad A6 C2: Contribuye a disminuir las condiciones de vulnerabilidad						
Indicador: Índice de cumplimiento del gasto de ayudas sociales					META ANUAL	% DE AVANCE
<b>Eficacia:</b>	Se cumplió con la meta establecida	No se cuenta con información (Meta Anual)	No se alcanzó la meta establecida	3,600,000	51.15%	
<b>Causa:</b>	La gestión de los recursos con respecto a las ayudas sociales se realizaron en tiempo y forma permitiendo el cumplimiento de metas.					
<b>Efecto:</b>	La entrega de ayudas sociales a personas en condición de vulnerabilidad se realiza mediante lo dispuesto en los Lineamientos de Operación del Fondo de Ayudas Sociales y Asistenciales de esta Secretaría, llevando a cabo el procedimiento de la integración del expediente respectivo por cada apoyo otorgado, concentrando la información en el Padrón Único Ayudas Sociales y Asistenciales del Segundo Trimestre 2023, el cual cumple con los estándares requeridos, para dar soporte al ejercicio del gasto e identificación de la persona beneficiaria final. En el periodo que se informa, se otorgó la cantidad total de 961 mil 791 pesos, sumando un total de 2,618 personas beneficiarias, de los cuales 41 mil 086 pesos, fueron destinados en ayudas sociales y 920 mil 705 pesos, otorgados para ayudas comunitarias.					
<b>Relación con el componente:</b>	Al entregar en tiempo y forma los apoyos programados, se promueve el ejercicio de los derechos humanos y se contribuye a erradicar la pobreza extrema.					

Actividad A7 C2: Apoyo para contribuir a la integración y desarrollo individual						
Indicador: Ayuda social entregada a persona beneficiaria					META ANUAL	% DE AVANCE
<b>Eficacia:</b>	Se cumplió con la meta establecida	No se cuenta con información (Meta Anual)	No se alcanzó la meta establecida	600	188.33%	
<b>Causa:</b>	Las ayudas sociales son apoyos en especie que se otorgan para atender una necesidad apremiante entre las que se encuentran: ayudas alimentarias, calzado, útiles escolares, entre otras que cubran necesidades básicas de las personas; rehabilitación de vivienda como reparaciones menores, material y mano de obra, pintura, etc.; pago de servicios funerarios a familias que carecen de recursos; entre otros.					
<b>Efecto:</b>	Este trimestre se otorgaron 56 apoyos entre los que destacan material de curación, bolsas de colostomía, despensas, pañales y sillas de ruedas, con una inversión de 41 mil 086 pesos, cuya cobertura geográfica fue en los municipios de Álamos, Hermosillo y Navojoa, de los cuales el 75% fueron destinados a mujeres.					
<b>Relación con el componente:</b>	Las ayudas sociales son un mecanismo para combatir las desigualdades que frenan el ejercicio de los derechos fundamentales de las personas y las familias.					

Actividad A8 C2: Apoyo para contribuir a la integración y desarrollo social						
Indicador: Ayuda social entregada a comunidades beneficiarias					META ANUAL	% DE AVANCE
<b>Eficacia:</b>	Se cumplió con la meta establecida	No se cuenta con información (Meta Anual)	No se alcanzó la meta establecida	3200	89.94%	
<b>Causa:</b>	Acciones específicas para la superación de las desigualdades, combate a la pobreza y la atención especial a grupos vulnerables y en desventaja.					
<b>Efecto:</b>	Durante el periodo que se informa, se alcanzó la cantidad de 2,606 personas beneficiadas en razón de que se integraron 46 expedientes de ayudas comunitarias, con una inversión social de 920 mil 705 pesos, destacando las solicitudes de apoyos alimentarios, bolsitas de dulces, pasteles, perecederos para festividades, transporte para evento escolar y uniformes deportivos. Mensualmente, se otorga un apoyo al pueblo originario Guarijio-Macurawe que consiste en la entrega de 400 apoyos, como seguimiento a las mesas de trabajo del Plan de Justicia. En el mismo sentido de atender una necesidad apremiante como lo es la alimentación, se brindó apoyo a la Dirección General de Atención a Grupos Prioritarios y Migrantes, consistente en la entrega de 100 apoyos alimentarios que serán distribuidos entre la población en tránsito por la entidad.					
<b>Relación con el componente:</b>	Las ayudas sociales son un mecanismo para combatir las desigualdades que frenan el ejercicio de los derechos fundamentales de las comunidades.					

**Componente C3: Promoción de Acciones de Apoyo al Desarrollo Social**



# SECRETARÍA DE HACIENDA 2023

Indicador: Índice de Gestión Administrativa y de Evaluación				META ANUAL	% DE AVANCE			
<b>Eficacia:</b>	<input checked="" type="checkbox"/> X	Se cumplió con la meta establecida	<input type="checkbox"/>	No se cuenta con información (Meta Anual)	<input type="checkbox"/>	No se alcanzó la meta establecida	4	50.00%
<b>Causa:</b>	Elaboración de un informe de la ejecución de actividades relacionadas con la conducción de la administración de los recursos humanos, financieros y materiales, así como aquellos de integración de documentos y trámites, programación y evaluación, conforme a la implementación de los mecanismos de control y seguimiento del ejercicio presupuestal que, bajo los principios de austeridad, racionalidad y disciplina financiera del manejo de los recursos, realiza esta Dirección General, en el ámbito de su competencia.							
<b>Efecto:</b>	Se dio atención pronta y expedita de los requerimientos de los recursos humanos, materiales y presupuestales, así como del desarrollo administrativo. Asimismo, se coordinó la integración de documentos de avances físicos y financieros en relación con las metas programadas, así como de informes trimestrales. Se atendieron diversas auditorías.							
<b>Contribución al Propósito:</b>	La operación eficiente de la gestión administrativa y la presentación de diversos requerimientos de información de la programación y evaluación permite alcanzar los objetivos y metas de programas y estrategias de desarrollo social.							

Actividad A1 C3: Planeación y Seguimiento del Desarrollo Social				META ANUAL	% DE AVANCE			
<b>Indicador: Índice de acciones de planeación y seguimiento del desarrollo social</b>								
<b>Eficacia:</b>	<input checked="" type="checkbox"/> X	Se cumplió con la meta establecida	<input type="checkbox"/>	No se cuenta con información (Meta Anual)	<input type="checkbox"/>	No se alcanzó la meta establecida	20	50.00%
<b>Causa:</b>	Atención oportuna de requerimientos informativos presentados en esta dependencia.							
<b>Efecto:</b>	Con la finalidad de otorgar insumos para la toma de decisiones en la política del desarrollo social, se elaboraron documentos 4 basados en la investigación y diagnóstico de situaciones encaminadas a lograr que se cumpla con los programas, acciones y estrategias para el bienestar social: Reglas de operación del programa "ENBICI. Movilidad en bicicleta"; Presentación ejecutiva del programa "ENBICI. Movilidad en bicicleta"; Presentación ejecutiva de la integración del Informe del Programa Operativo Anual (POA); Proyecto de los Términos de Referencia (TdR) para la evaluación de diseño del programa "Cuidar a quienes cuidan", con la finalidad de atender el Programa Anual de Evaluación (PAE) 2023.							
<b>Relación con el componente:</b>	La ejecución de los procesos de planeación y seguimiento de programas y acciones implementadas contribuyen en gran medida a la medición y difusión de los resultados de la operación de sistemas administrativos.							

Actividad A2 C3: Caminantes por la Transformación				META ANUAL	% DE AVANCE			
<b>Indicador: Acciones para dar atención a población vulnerable</b>								
<b>Eficacia:</b>	<input checked="" type="checkbox"/> X	Se cumplió con la meta establecida	<input type="checkbox"/>	No se cuenta con información (Meta Anual)	<input type="checkbox"/>	No se alcanzó la meta establecida	13,080	53.94%
<b>Causa:</b>	Se lograron realizar 3,306 acciones en un trabajo de coordinación interinstitucional distribuidos en las 7 regiones operativas.							
<b>Efecto:</b>	Se logró un trabajo de coordinación interinstitucional distribuido en las regiones operativas por medio de la estrategia de Caminantes por la Transformación, lo anterior, mediante la aplicación, captura e integración de expedientes de Solicitudes de Inscripción y Estudio Socioeconómico, realizando un total de 3,306 acciones correspondientes al programa social denominado "Mano con Mano".							
<b>Relación con el componente:</b>	Con esta estrategia se colabora para erradicar la pobreza extrema a través de los programas sociales y con ello se promueven acciones de apoyo al desarrollo social.							

Actividad A3 C3: Actividades de difusión y apoyo a programas sociales				META ANUAL	% DE AVANCE			
<b>Indicador: Informe de actividades de difusión y apoyo a la operación de programas sociales</b>								
<b>Eficacia:</b>	<input checked="" type="checkbox"/> X	Se cumplió con la meta establecida	<input type="checkbox"/>	No se cuenta con información (Meta Anual)	<input type="checkbox"/>	No se alcanzó la meta establecida	4	50.00%
<b>Causa:</b>	Integrar la base de datos que sirve de insumos para los padrones de beneficiarios de programas sociales, de infraestructura social o de vivienda, y de gestión ciudadana; así como ayudar en la integración de los comités de participación social e infraestructura social y en la realización de eventos con beneficiarios de programas sociales que realiza la Secretaría, en las jornadas de bienestar y justicia social.							
<b>Efecto:</b>	Caminantes por la Transformación Social, es ese vínculo entre la población vulnerada y la SEDESSON para que las personas que más lo necesitan reciban de manera directa y sin intermediarios el apoyo que por derecho les corresponde, logrando las siguientes acciones en apoyo y seguimiento al Despacho de la Secretaría y de la Dirección de Atención y Gestión al Ciudadano, atendiendo 262 acciones de levantamientos de SIES en las coordinaciones regionales Centro, Río Mayo, Del Puerto y Sierra Tres Ríos. Asimismo, con el compromiso de garantizar el derecho a la alimentación, mantener el acceso continuo a insumos y reducir la brecha de desigualdad social, se acudió en apoyo a la Dirección de Atención y Gestión al Ciudadano, a la entrega de 1,200 apoyos alimentarios en la comunidad de San Bernardo, como parte de los compromisos del Plan de Justicia Guarijio-Makurawe. Finalmente, se brindó el apoyo a la Subsecretaría de Infraestructura Social, directamente en el área de Evaluación Social, con levantamiento de 112 Cuestionarios Únicos de Información Socioeconómica (CUI), en los municipios de Bacadéhuachi, Bavispe, Huatabampo, Navojoa, San Ignacio Río Muerto y Ures.							
<b>Relación con el componente:</b>	Coadyuvar en la operatividad de programas sociales a través de una estructura de brigadistas.							



## Matriz de Indicadores para Resultados 2023

<b>Dependencia y/o Entidad:</b>	<b>SECRETARÍA DE DESARROLLO SOCIAL</b>
<b>Programa Presupuestario:</b>	<b>E204S01 ATENCIÓN A GRUPOS PRIORITARIOS</b>
<b>Eje del PED:</b>	<b>EJE 2. EL PRESUPUESTO MÁS GRANDE DE LA HISTORIA</b>
<b>Objetivo del PED:</b>	<b>PROMOVER EL EJERCICIO PLENO DE LOS DERECHOS HUMANOS Y EMPODERAMIENTO DE LAS MUJERES MEDIANTE POLÍTICAS PÚBLICAS</b>
<b>Beneficiarios:</b>	<b>PERSONAS EN SITUACIÓN DE VULNERABILIDAD SOCIAL</b>

	Resumen narrativo (Objetivos)	Indicadores			Avance					Meta Anual (2)	% de Avance (1)/(2)	Línea base (2022)	Sentido	Frecuencia	Medios de verificación (Fuentes)	Supuestos																																																																																
		Nombre	Unidad de medida	Fórmula	I	II	III	IV	Avance Acumulado (1)																																																																																							
<b>FIN</b>	Contribuir a disminuir la población vulnerable de ingresos mediante la definición, ejecución y evaluación de programas y acciones que impulsen su desarrollo integral	Porcentaje de población vulnerable de ingresos	Porcentaje	(numerador)						12.40%		12.40%	Descendente	Bianual	Informe de evaluación de la política de desarrollo social CONEVAL	acciones orientadas a atender problemas sociales, los recursos presupuestales son integrados en base a los calendarios establecidos.																																																																																
				(denominador)													<b>PROPÓSITO</b>	La población vulnerable de ingresos en sonora cuentan con programas, estrategias y acciones que atiendan sus necesidades	Personas en estado de vulnerabilidad atendidas	Persona	(numerador)						32465		16078	Ascendente	Anual	Registro de avances trimestrales y anuales de la Dirección General de Programas Sociales	La población beneficiaria es correctamente focalizada. La población en situación de vulnerabilidad de ingresos muestra interés en incorporarse como beneficiarias de los programas.	(denominador)						Equidad de género	Razón de género en otorgar apoyos a grupos prioritarios	Persona	(numerador)						23108		14188	Ascendente	Anual	Registro de avances trimestrales y anuales de la Dirección General de Programas Sociales.	Las mujeres beneficiarias están correctamente focalizadas. Las mujeres en situación de vulnerabilidad de ingresos muestran interés en incorporarse como beneficiarias de los programas.	(denominador)						C1. Programa Mano con Mano: Apoyo a Pobreza Extrema	Apoyo a familias en pobreza extrema entregados	Apoyo	(numerador)	0	58990				58990	125944	46.84%	96422	Ascendente	Trimestral	Padrón de beneficiarios del Programa Mano con Mano. Informes trimestrales.	Las familias en situación de pobreza están correctamente focalizadas. Las familias cumplen con los requisitos establecidos en las Reglas de Operación del Programa Mano con Mano.	(denominador)						C2. Programa Las Jefas Autogestoras de la Transformación	Apoyo a las Jefas Autogestoras de la Transformación Social entregados	Persona	(numerador)	0	0				0	790	0.00%
<b>PROPÓSITO</b>	La población vulnerable de ingresos en sonora cuentan con programas, estrategias y acciones que atiendan sus necesidades	Personas en estado de vulnerabilidad atendidas	Persona	(numerador)						32465		16078	Ascendente	Anual	Registro de avances trimestrales y anuales de la Dirección General de Programas Sociales	La población beneficiaria es correctamente focalizada. La población en situación de vulnerabilidad de ingresos muestra interés en incorporarse como beneficiarias de los programas.																																																																																
				(denominador)														Equidad de género	Razón de género en otorgar apoyos a grupos prioritarios	Persona	(numerador)						23108		14188	Ascendente	Anual	Registro de avances trimestrales y anuales de la Dirección General de Programas Sociales.	Las mujeres beneficiarias están correctamente focalizadas. Las mujeres en situación de vulnerabilidad de ingresos muestran interés en incorporarse como beneficiarias de los programas.	(denominador)						C1. Programa Mano con Mano: Apoyo a Pobreza Extrema	Apoyo a familias en pobreza extrema entregados	Apoyo	(numerador)	0	58990				58990	125944	46.84%	96422	Ascendente	Trimestral	Padrón de beneficiarios del Programa Mano con Mano. Informes trimestrales.	Las familias en situación de pobreza están correctamente focalizadas. Las familias cumplen con los requisitos establecidos en las Reglas de Operación del Programa Mano con Mano.	(denominador)						C2. Programa Las Jefas Autogestoras de la Transformación	Apoyo a las Jefas Autogestoras de la Transformación Social entregados	Persona	(numerador)	0	0				0	790	0.00%	274	Ascendente	Trimestral	Padrón de beneficiarios del Programa Las Jefas. Informes trimestrales.	Las jefas de familia muestran interés en solicitar un financiamiento para un proyecto productivo, las jefas de familia cumplen con los requisitos establecidos en las Reglas de Operación del Programa "Las Jefas".	(denominador)																
	Equidad de género	Razón de género en otorgar apoyos a grupos prioritarios	Persona	(numerador)						23108		14188	Ascendente	Anual	Registro de avances trimestrales y anuales de la Dirección General de Programas Sociales.	Las mujeres beneficiarias están correctamente focalizadas. Las mujeres en situación de vulnerabilidad de ingresos muestran interés en incorporarse como beneficiarias de los programas.																																																																																
				(denominador)														C1. Programa Mano con Mano: Apoyo a Pobreza Extrema	Apoyo a familias en pobreza extrema entregados	Apoyo	(numerador)	0	58990				58990	125944	46.84%	96422	Ascendente	Trimestral	Padrón de beneficiarios del Programa Mano con Mano. Informes trimestrales.	Las familias en situación de pobreza están correctamente focalizadas. Las familias cumplen con los requisitos establecidos en las Reglas de Operación del Programa Mano con Mano.	(denominador)						C2. Programa Las Jefas Autogestoras de la Transformación	Apoyo a las Jefas Autogestoras de la Transformación Social entregados	Persona	(numerador)	0	0				0	790	0.00%	274	Ascendente	Trimestral	Padrón de beneficiarios del Programa Las Jefas. Informes trimestrales.	Las jefas de familia muestran interés en solicitar un financiamiento para un proyecto productivo, las jefas de familia cumplen con los requisitos establecidos en las Reglas de Operación del Programa "Las Jefas".	(denominador)																																						
	C1. Programa Mano con Mano: Apoyo a Pobreza Extrema	Apoyo a familias en pobreza extrema entregados	Apoyo	(numerador)	0	58990				58990	125944	46.84%	96422	Ascendente	Trimestral	Padrón de beneficiarios del Programa Mano con Mano. Informes trimestrales.					Las familias en situación de pobreza están correctamente focalizadas. Las familias cumplen con los requisitos establecidos en las Reglas de Operación del Programa Mano con Mano.																																																																											
				(denominador)													C2. Programa Las Jefas Autogestoras de la Transformación	Apoyo a las Jefas Autogestoras de la Transformación Social entregados	Persona	(numerador)		0	0				0	790	0.00%	274	Ascendente	Trimestral	Padrón de beneficiarios del Programa Las Jefas. Informes trimestrales.	Las jefas de familia muestran interés en solicitar un financiamiento para un proyecto productivo, las jefas de familia cumplen con los requisitos establecidos en las Reglas de Operación del Programa "Las Jefas".	(denominador)																																																													
C2. Programa Las Jefas Autogestoras de la Transformación	Apoyo a las Jefas Autogestoras de la Transformación Social entregados	Persona	(numerador)	0	0				0	790	0.00%	274	Ascendente	Trimestral	Padrón de beneficiarios del Programa Las Jefas. Informes trimestrales.	Las jefas de familia muestran interés en solicitar un financiamiento para un proyecto productivo, las jefas de familia cumplen con los requisitos establecidos en las Reglas de Operación del Programa "Las Jefas".																																																																																
			(denominador)																																																																																													



## Matriz de Indicadores para Resultados 2023

	Resumen narrativo (Objetivos)	Indicadores			Avance					Meta Anual (2)	% de Avance (1)/(2)	Línea base (2022)	Sentido	Frecuencia	Medios de verificación (Fuentes)	Supuestos	
		Nombre	Unidad de medida	Fórmula	I	II	III	IV	Avance Acumulado (1)								
<b>COMPONENTE S</b>	C3. Programa Cuidar a quienes cuidan	Apoyo a responsables de cuidados entregados	Apoyo	(numerador)	0	17956				17956	35984	49.90%	32,000	Ascendente	Trimestral	Padrón de beneficiarios del Programa Cuidar a quienes Cuidan. Informes trimestrales.	Las personas responsables de cuidados están correctamente focalizadas. Cumplen con los requisitos establecidos en las Reglas de Operación del Programa Cuidar a quienes Cuidan
				(denominador)													
	C4. Programa Yo Genero Inclusión	Apoyo para personas beneficiarias de programa Yo Genero Inclusión	Persona	(numerador)	0	0				0	118	0.00%	103	Ascendente	Trimestral	Padrón de beneficiarios del Programa Yo Genero Inclusión. Informes trimestrales.	Las personas que se identifican como población lésbica, gay, bisexual, travestis, transgénero, transexual y más están correctamente focalizadas. Cumplen con los requisitos establecidos en las Reglas de Operación del Programa Yo
				(denominador)													
	C5. Programa Aquí se queda: seguridad alimentaria y reactivación de economía local	Apoyos a familias con carencia alimentaria entregados en el Programa Aquí se queda	Apoyo	(numerador)	0	5948				5948	11488	51.78%	2720	Ascendente	Trimestral	Padrón de beneficiarios del Programa Aquí se queda. Informes trimestrales.	Las personas beneficiadas están correctamente focalizadas. Cumplen con los requisitos establecidos en las Reglas de Operación del Programa Aquí se queda
				(denominador)													
	C6. Memoria Viva	Apoyo a personas responsables de cuidados del programa Memoria Viva	Apoyo	(numerador)	0	1862				1862	4224	44.08%	280	Ascendente	Trimestral	Padrón de beneficiarios del Programa Memoria Viva. Informes trimestrales.	Las personas responsables de cuidados de dependientes de víctimas de femicidio, feminicidio en grado de tentativa, personas desaparecidas o personas no localizadas están correctamente focalizadas.
				(denominador)													
	C7. Programa EhBici. Movilidad para la inclusión social.	Entrega de bicicletas a población vulnerable	Unidad	(numerador)	0	0				0	5000	0.00%		Ascendente	Trimestral	Padrón de beneficiarios del Programa EhBici. Informes trimestrales.	Las personas beneficiarias están correctamente focalizadas. Cumplen con los requisitos establecidos en las Reglas de Operación del Programa EhBici, movilidad para la inclusión social
				(denominador)													
	C8. Programa Pensión Estatal para el Bienestar de las personas con Discapacidad	Apoyos otorgados en el Programa Pensión Estatal para el Bienestar de las personas con Discapacidad	Derechohabiente	(numerador)	22298	22298				22298	21124	105.56%		Ascendente	Trimestral	Padrón de beneficiarios del Programa Pensión Estatal para el Bienestar de las personas con Discapacidad. Informes trimestrales.	Las personas beneficiarias están correctamente focalizadas. Cumplen con los requisitos establecidos en las Reglas de Operación del Programa Pensión Estatal para el Bienestar de las personas con Discapacidad
				(denominador)													



## Matriz de Indicadores para Resultados 2023

	Resumen narrativo (Objetivos)	Indicadores			Avance					Meta Anual (2)	% de Avance (1)/(2)	Línea base (2022)	Sentido	Frecuencia	Medios de verificación (Fuentes)	Supuestos	
		Nombre	Unidad de medida	Fórmula	I	II	III	IV	Avance Acumulado (1)								
<b>ACTIVIDADES</b>	A1. C1. Apoyos para familias en pobreza extrema	Índice de cumplimiento del programa Mano con Mano	Porcentaje	(numerador)	0	49			49	100%	49%		Ascendente	Trimestral	Informes trimestrales y Cuenta Pública	Los apoyos programados del Programa Mano con Mano se entregan en tiempo y forma.	
				(denominador)													
	A1. C2. Acciones para la autonomía económica	Acciones de vinculación para impulsar la autonomía de las beneficiarias	Acción	(numerador)	0	1			1	1	100.00%		Ascendente	Trimestral	Informes trimestrales y Cuenta Pública	Las acciones de vinculación impulsan la autonomía de las beneficiarias	
				(denominador)													
	A2. C2. Capacitación para el desarrollo empresarial y ejecución de proyectos	Acciones de capacitación en temas de desarrollo empresarial para jefas autogestoras	Acción	(numerador)	0	1			1	2	50.00%		Ascendente	Trimestral	Informes trimestrales y Cuenta Pública	Las jefas autogestoras reciben capacitación en temas de desarrollo empresarial	
				(denominador)													
	A1. C3. Acciones para el autocuidado	Acciones de vinculación para el autocuidado de quienes cuidan	Acción	(numerador)	1	0			1	1	100.00%		Ascendente	Trimestral	Informes trimestrales y Cuenta Pública	Las personas que cuidan reciben acciones para el autocuidado	
				(denominador)													
	A1. C4. Vinculación para el desarrollo económico	Acciones de vinculación para impulsar el desarrollo económico	Acción	(numerador)	0	1			1	1	100.00%		Ascendente	Trimestral	Informes trimestrales y Cuenta Pública	Las personas beneficiadas reciben capacitación en temas de desarrollo económico	
				(denominador)													
		A2. C4. Capacitación para el desarrollo económico	Acciones de capacitación para impulsar el desarrollo económico	Acción	(numerador)	0	0			0	1	0.00%		Ascendente	Trimestral	Informes trimestrales y Cuenta Pública	Las personas beneficiadas reciben capacitación en temas de desarrollo económico
					(denominador)												



## Matriz de Indicadores para Resultados 2023

Resumen narrativo (Objetivos)	Indicadores			Avance					Meta Anual (2)	% de Avance (1)/(2)	Línea base (2022)	Sentido	Frecuencia	Medios de verificación (Fuentes)	Supuestos
	Nombre	Unidad de medida	Fórmula	I	II	III	IV	Avance Acumulado (1)							
A1. C5. Aquí se queda	Apoyos a comedores comunitarios entregados en el Programa Aquí se queda	Apoyo	(numerador)	0	0			0	200	0.00%	80	Ascendente	Trimestral	Informes trimestrales y Cuenta Pública	Los apoyos programados del Programa Aquí se queda se entregan en tiempo y forma.
			(denominador)												
A2. C5. Aquí se queda	Índice de cumplimiento del Programa Aquí se queda	Porcentaje	(numerador)	0	52			52	100%	52%		Ascendente	Trimestral	Informes trimestrales y Cuenta Pública	Los apoyos programados del Programa Aquí se queda se entregan en tiempo y forma.
			(denominador)												
A1. C6. Memoria Viva	Índice de cumplimiento del Programa Memoria Viva	Porcentaje	(numerador)	0	45			45	100%	45%		Ascendente	Trimestral	Informes trimestrales y Cuenta Pública	Los apoyos programados del Programa Memoria Viva se entregan en tiempo y forma.
			(denominador)												
A1. C7. Movilidad para la inclusión social	Índice de cumplimiento del programa EnBici	Porcentaje	(numerador)	0	0			0	100%	0.00%		Ascendente	Trimestral	Informes trimestrales y Cuenta Pública	Los apoyos programados del Programa EnBici se entregan en tiempo y forma.
			(denominador)												
A1. C8. Apoyos otorgados en el Programa Pensión Estatal para el Bienestar de las personas con Discapacidad	Índice de cumplimiento del programa Pensión Estatal para el Bienestar de las personas con Discapacidad	Porcentaje	(numerador)	33	35			68	100%	68%		Ascendente	Trimestral	Informes trimestrales y Cuenta Pública	Los apoyos programados del Programa Pensión Estatal para el Bienestar de las personas con Discapacidad se entregan en tiempo y forma.
			(denominador)												




- Notas:
1. Si el indicador es de tipo absoluto, solo se llena la fila del numerador
  2. Si el indicador no es ACUMULADO, el avance del periodo que se reporta (I, II, III, IV) se repetirá en la celda Avance Acumulado.
  3. Se deberá llenar el formato Anexo MIR "Análisis Cualitativo de las Metas Programadas" de cada indicador. Ver formato en <https://hacienda.sonora.gob.mx/finanzas-publicas/programacion/documentos-de-apoyo/formatos-mir>.



## Análisis cualitativo de las metas programadas en la Matriz de Indicadores de Resultados




Dependencia/Entidad:	SECRETARÍA DE DESARROLLO SOCIAL
Programa Presupuestal:	E204S01 ATENCIÓN A GRUPOS PRIORITARIOS
Periodo que se reporta:	SEGUNDO TRIMESTRE 2023

### FIN




Indicador: Porcentaje de población vulnerable de ingresos					META ANUAL	% DE AVANCE
<b>Eficacia:</b>	 Se cumplió con la meta establecida	 X	No se cuenta con información (Meta Anual)	 No se alcanzó la meta establecida	12.40%	N/A

**ANÁLISIS CUALITATIVO:** Es el Consejo Nacional de Evaluación de la Política Social (CONEVAL), quien genera la información y función relativa al porcentaje de población vulnerable de ingresos mediante la formulación y publicación de un informe de evaluación de la política de desarrollo social del ejercicio fiscal anterior en donde se establece su período para publicar la información que es bienal. Derivado de lo anterior es que no se reporta ningún avance.

### Propósito

Indicador: Personas en estado de vulnerabilidad atendidas					META ANUAL	% DE AVANCE
<b>Eficacia:</b>	 Se cumplió con la meta establecida	 X	No se cuenta con información	 No se alcanzó la meta establecida	32,465	N/A
<b>Causa:</b>	Es urgente la atención de los grupos en situación de pobreza extrema, cuyos ingresos son insuficientes para adquirir los nutrientes necesarios para una vida sana, por causa de su exclusión en el mercado laboral formal ya sea por presuntas incompetencias laborales o debido a la discriminación por causa de alguna discapacidad, su preferencia sexual, su origen étnico, su sexo, su edad y/o por su condición de pobreza.					
<b>Efecto:</b>	La Secretaría de Desarrollo Social (SEDESSON), en cumplimiento con lo dispuesto en la normatividad correspondiente ha puesto en marcha los programas sociales para dar atención puntual a cada una de las problemáticas sociales, mediante emisión de convocatorias, así como un levantamiento de solicitudes de ingreso al programa en recorridos por zonas donde habita la población con mayores carencias sociales y la dictaminación con base a condiciones de vulnerabilidad.					
<b>Contribución al Fin:</b>	Contribuir al desarrollo de las capacidades autogestivas de la población vulnerable mediante la definición, diseño, implementación y ejecución de programas y estrategias que les permitan superar situaciones de riesgo, desventaja y exclusión social.					

### Propósito

Indicador: Razón de género en otorgar apoyos a grupos prioritarios					META ANUAL	% DE AVANCE
<b>Eficacia:</b>	 Se cumplió con la meta establecida	 X	No se cuenta con información	 No se alcanzó la meta establecida	23,108	N/A
<b>Causa:</b>	Implementar programas de apoyo económico a los hogares en situación de pobreza y vulnerabilidad, con prioridad en aquellos que son liderados por mujeres de personas de grupos vulnerables tales como indígenas, con discapacidad, jóvenes, adultas mayores, migrantes, LGBTTTQ+.					



# SECRETARÍA DE HACIENDA 2023

<b>Efecto:</b>	La Secretaría de Desarrollo Social incorporó la perspectiva de género y el enfoque de interseccionalidad a los programas sociales que se ejecutaron, bajo los principios de igualdad y no discriminación; fomentando la implementación de medidas tendientes a la modificación de patrones culturales y eliminación de los estereotipos que ocasionan discriminación y violencia, así como de medidas que aceleren el logro de la igualdad sustantiva para el ejercicio pleno de todos los derechos de las mujeres. Logrando con ello un 94.95% de apoyos al género femenino, diseñando e implementando esquemas que propiciaron la capacitación productiva para mujeres jefas de familia y la movilización de recursos económicos que tuvieron como objetivo avanzar en su independencia económica y autoempleo, atendiendo los derechos sociales de ingreso con impacto deseable en la atención a las carencias sociales que determinan la condición de pobreza extrema, por el acceso a la alimentación, de vulnerabilidad por carencia social y/o vulnerabilidad por ingreso con perspectiva de género; Igualdad sustantiva y trabajo, ingreso; derecho al trabajo, entre otros.
<b>Contribución al Fin:</b>	Promover el ejercicio pleno de los derechos humanos y empoderamiento de las mujeres mediante políticas públicas interinstitucionales para alcanzar una igualdad sustantiva de género. Consolidar una cultura de respeto, reconocimiento y revalorización de los derechos humanos de grupos históricamente vulnerados y marginados, como los miembros de pueblos originarios, las personas con discapacidad y las personas LGBTTTIQ+.

### Componente C1: Programa Mano con Mano: Apoyo a Pobreza Extrema

Indicador: Apoyo a familias en pobreza extrema entregados						META ANUAL	% DE AVANCE	
<b>Eficacia:</b>	<span style="background-color: green; color: white; padding: 2px;">X</span>	Se cumplió con la meta establecida	<span style="background-color: yellow; border: 1px solid black; display: inline-block; width: 15px; height: 15px;"></span>	No se cuenta con información	<span style="background-color: red; color: white; padding: 2px;">X</span>	No se alcanzó la meta establecida	125944	46.48%
<b>Causa:</b>	58, 990 apoyos que se traducen en una inversión social de 64 millones 889 mil pesos, conformándose un padrón de 10,666 personas beneficiarias, de las cuales el 94% de las familias incorporadas al Programa tienen como titular de apoyo a una mujer. Se destaca que se logró la cobertura geográfica de atención en los 72 municipios del estado, con una población beneficiaria del 27% que pertenece a un pueblo indígena.							
<b>Efecto:</b>	Es importante precisar que se lleva a cabo la depuración del padrón de personas beneficiarias, mediante ajustes y bajas por motivos de duplicidad de apoyos y, en su mayoría, por defunciones de la población beneficiaria que sucedieron entre el primer y segundo periodo de pago de este trimestre. Las supervivencias se realizaron a través de la verificación de datos de defunciones a través del convenio interinstitucional que se tiene con la Dirección General del Registro Civil.							
<b>Contribución al Propósito:</b>	Este sistema de protección social permite a las familias que viven en situación de pobreza extrema superar sus condiciones de vulnerabilidad mediante una transferencia monetaria directa y una estrategia de coordinación entre los sectores público, social y privado que propicie que las familias incorporadas a este programa tengan acceso prioritario a los apoyos, bienes o servicios para atención a sus carencias.							

### Actividad A1 C1: Apoyos para familias en pobreza extrema

Indicador: Índice de cumplimiento del programa Mano con Mano						META ANUAL	% DE AVANCE	
<b>Eficacia:</b>	<span style="background-color: green; color: white; padding: 2px;">X</span>	Se cumplió con la meta establecida	<span style="background-color: yellow; border: 1px solid black; display: inline-block; width: 15px; height: 15px;"></span>	No se cuenta con información	<span style="background-color: red; color: white; padding: 2px;">X</span>	No se alcanzó la meta establecida	100%	49.00%
<b>Causa:</b>	Se entregaron un total de 59 mil 990 apoyos, con una inversión social de 64 millones 889 mil pesos, en beneficio de 10,666 personas beneficiarias.							
<b>Efecto:</b>	La depuración del padrón de personas beneficiarias, se lleva a cabo mediante ajustes y bajas por motivos de duplicidad de apoyos y, en su mayoría, por defunciones de la población beneficiaria que sucedieron entre el primer y segundo periodo de pago de este trimestre. Las supervivencias se realizaron a través de la verificación de datos de defunciones a través del convenio interinstitucional que se tiene con la Dirección General del Registro Civil.							
<b>Relación con el componente:</b>	Al entregar en tiempo y forma los apoyos programados, se promueve el ejercicio de los derechos humanos y se contribuye a erradicar la pobreza extrema.							

### Componente C2: Programa Las Jefas Autogestoras de la Transformación

Indicador: Apoyo a las Jefas Autogestoras de la Transformación Social entregados						META ANUAL	% DE AVANCE	
<b>Eficacia:</b>	<span style="background-color: green; color: white; padding: 2px;">X</span>	Se cumplió con la meta establecida	<span style="background-color: yellow; border: 1px solid black; display: inline-block; width: 15px; height: 15px;"></span>	No se cuenta con información	<span style="background-color: red; color: white; padding: 2px;">X</span>	No se alcanzó la meta establecida	790	0.00%





# SECRETARÍA DE HACIENDA 2023

<b>Causa:</b>	Este indicador corresponde a los apoyos otorgados en el programa Las Jefas, autogestoras de la transformación social, durante este periodo, se recibieron un total de 2,257 solicitudes para su inscripción al programa, el Comité Técnico dictaminó 507 proyectos de mujeres beneficiarias cuyo apoyo se encuentra en trámite de dispersión de pago para entregarse en el próximo trimestre, con una inversión de 8 millones 374 mil 912 pesos. Dentro de los principales giros que se han apoyado, en una cobertura de 51 municipios, se encuentran preparación de alimentos, costura (reparación y elaboración), venta de tortillas de harina, y estéticas/belleza, asimismo es importante resaltar proyectos de rubros innovadores como apósitos médicos, alimento fresco para perro, lavado de carros atendido solo por mujeres, clínica de piojos, y carpintería, entre otras actividades que permiten generar fuentes de empleos y reducir las brechas generadas por la desigualdad en ingresos económicos, al contar las beneficiarias con un impulso a sus iniciativas productivas sin contraer algún tipo de deuda.
<b>Efecto:</b>	Los 507 proyectos dictaminados que cumplen con la normatividad establecida en las Reglas de Operación, se encuentran en trámite de dispersión de pago para entregarse en el próximo trimestre, superando la meta establecida.
<b>Relación con el componente:</b>	Fomentar el empoderamiento económico inclusivo de las jefas de familia mediante el otorgamiento de apoyos productivos y acompañamiento para generar las condiciones que les permitan transformar sus carencias actuales a una condición de bienestar.

Actividad A1 C2: Acciones para la autonomía económica								
Indicador: Acciones de vinculación para impulsar la autonomía de las beneficiarias						META ANUAL	% DE AVANCE	
<b>Eficacia:</b>		Se cumplió con la meta establecida		No se cuenta con información (Meta Anual)		No se alcanzó la meta establecida	1	100.00%
<b>Causa:</b>	Se llevó a cabo la primera sesión del Taller “Mecánica para básica para emergencias”, dirigido a población beneficiaria de los programas “Las Jefas Autogestoras de la Transformación Social” y “Yo Genero Inclusión”, con la finalidad de facilitar herramientas para una autonomía más integral en materia económica.							
<b>Efecto:</b>	Con esta acción se logró alcanzar el 100% de la meta anual programada.							
<b>Relación con el componente:</b>	Las acciones de colaboración interinstitucional coadyuvan a la contribución del impulso de la autonomía para abatir el rezago económico.							

Actividad A2 C2: Capacitación para el desarrollo empresarial y ejecución de proyectos								
Indicador: Acciones de capacitación en temas de desarrollo empresarial para jefas autogestoras						META ANUAL	% DE AVANCE	
<b>Eficacia:</b>		Se cumplió con la meta establecida		No se cuenta con información		No se alcanzó la meta establecida	2	50.00%
<b>Causa:</b>	La meta está programada en cero para este trimestre.							
<b>Efecto:</b>	Se realizó un conversatorio entre beneficiarias con el fin de compartir experiencias, prácticas y estrategias para el buen funcionamiento de los emprendimientos correspondientes. El evento tuvo como invitada especial a una ciudadana, empresaria hermosillense con 30 años de experiencia en la venta de alimentos a pequeña escala, quién abordó los temas de retos de los pequeños comerciantes y estrategias para superarlos. De igual forma, se concretaron reuniones con la Secretaría del Trabajo y el Instituto Sonorense de la Juventud, con el objetivo de considerar la vinculación necesaria para otorgar capacitaciones de interés y calidad para las beneficiarias.							
<b>Relación con el componente:</b>	El otorgamiento de recursos para la ejecución de proyectos no basta para impulsar el desarrollo empresarial, por ello las acciones de capacitación son de suma importancia.							

Componente C3: Programa Cuidar a quienes cuidan								
Indicador: Apoyo a responsables de cuidados entregados						META ANUAL	% DE AVANCE	
<b>Eficacia:</b>		Se cumplió con la meta establecida		No se cuenta con información (Meta Anual)		No se alcanzó la meta establecida	35984	49.90%



# SECRETARÍA DE HACIENDA 2023

<b>Causa:</b>	En el periodo que se informa, la inversión social fue de 19 millones 751 mil 600 pesos, con una cobertura geográfica de 62 municipios beneficiando a 3,334 personas responsables de cuidados, de las cuales el 94% son mujeres. El 13% de las personas beneficiarias pertenecen a un grupo indígena, actualmente los grupos indígenas que se encuentran en el programa son: Guarijío, Kikapoo, Mayo, Mixteco, Ópata, Pápago, Seri-Comcaac, Tarahumara, Triqui, Yaqui y Zapoteco. En relación a la depuración del padrón de personas beneficiarias, ésta es a través de ajustes y bajas por motivos de duplicidad de apoyos y, en su mayoría, por defunciones de la población beneficiaria que sucedieron entre el primer y segundo periodo de pago de este trimestre. Asimismo, las supervivencias se realizaron a través de la verificación de datos de defunciones a través del convenio interinstitucional que se tiene con la Dirección General del Registro Civil.
<b>Efecto:</b>	El programa “Cuidar a quienes cuidan” es precursor en la visibilización del sistema de cuidados a nivel nacional. La meta se superó este trimestre.
<b>Relación con el componente:</b>	Se pretende reconocer la labor de las personas que se dedican a brindar cuidados al menos a un familiar con alguna discapacidad permanente, neurodivergencia o cáncer mediante el otorgamiento de una transferencia monetaria que les permita disminuir las actuales carencias sociales, comenzando a visibilizar una política de cuidados en el desarrollo social de Sonora.

Actividad A1 C3: Acciones para el autocuidado								
Indicador: Acciones de vinculación para el autocuidado de quienes cuidan						META ANUAL	% DE AVANCE	
<b>Eficacia:</b>	<span style="background-color: green; color: white; padding: 2px;">X</span>	Se cumplió con la meta establecida	<span style="background-color: yellow; border: 1px solid black; width: 20px; height: 20px; display: inline-block;"></span>	No se cuenta con información (Meta Anual)	<span style="background-color: red; color: white; padding: 2px;"> </span>	No se alcanzó la meta establecida	1	100.00%
<b>Causa:</b>	La meta está programada en cero para este trimestre.							
<b>Efecto:</b>	El trimestre anterior se logró alcanzar el 100% de la meta anual programada.							
<b>Relación con el componente:</b>	Las acciones de colaboración interinstitucional coadyuvan a la contribución del impulso de la autonomía para abatir el rezago económico.							

Componente C4: Programa Yo Genero Inclusión								
Indicador: Apoyo para personas beneficiarias del programa Yo Genero Inclusión						META ANUAL	% DE AVANCE	
<b>Eficacia:</b>	<span style="background-color: green; color: white; padding: 2px;">X</span>	Se cumplió con la meta establecida	<span style="background-color: yellow; border: 1px solid black; width: 20px; height: 20px; display: inline-block;"></span>	No se cuenta con información (Meta Anual)	<span style="background-color: red; color: white; padding: 2px;"> </span>	No se alcanzó la meta establecida	118	0.00%
<b>Causa:</b>	La meta está programada en cero para este trimestre.							
<b>Efecto:</b>	El programa “Yo Genero Inclusión”, está orientado a fortalecer la autonomía económica, mediante el otorgamiento de insumos, asesoría y acompañamiento para la creación o consolidación de iniciativas productivas realizadas por personas Trans y de la comunidad lésbica, gay y bisexual que se encuentren en condiciones de vulnerabilidad laboral y económica. La meta se encuentra programada en cero para este trimestre, sin embargo, se realizaron las siguientes actividades: la convocatoria estuvo abierta del 17 de mayo al 23 de junio del presente año, recibiendo a más de 190 solicitudes de alrededor de 17 municipios; se está en la etapa de revisión de solicitudes recibidas para proceder a la dictaminación del Comité Técnico. De igual forma, se apoyó a la comunidad LGBTTTIQ+, en la gestión e instalación de la “Feria de Emprendedores y Empresarios LGBT+” realizada a un costado del Museo de la Universidad de Sonora, esto en el marco de la Marcha del Orgullo LGBT+ Hmo 2023.							
<b>Relación con el componente:</b>	Se busca fortalecer la autonomía económica, mediante el otorgamiento de insumos, asesoría y acompañamiento para la creación o consolidación de iniciativas productivas realizadas por personas Trans y de la comunidad lésbica, gay y bisexual que se encuentren en condiciones de vulnerabilidad laboral y económica.							

Actividad A1 C4: Vinculación para el desarrollo económico				
Indicador: Acciones de vinculación para impulsar el desarrollo económico			META ANUAL	% DE AVANCE



# SECRETARÍA DE HACIENDA 2023

<b>Eficacia:</b>	Se cumplió con la meta establecida	No se cuenta con información (Meta Anual)	No se alcanzó la meta establecida	<b>1</b>	<b>100.00%</b>
<b>Causa:</b>	De manera colaborativa y en atención al objetivo de generar presencia en espacios públicos por medio de bazares para la promoción y venta de productos y servicios de los proyectos apoyados en el programa “Yo Genero Inclusión”, además de aquellas personas emprendedoras que pertenecen a la comunidad LGBTTTIQ+, se llevó a cabo la gestión e instalación de la “Feria de Emprendedores y Empresarios LGBT+”, esto en el marco de la Marcha del Orgullo LGBT+ Hmo 2023. Se instaló la infraestructura necesaria para la exposición de 40 presentaciones de negocios, permitiendo que se promovieran los productos y servicios ante las personas que asistieron a dicho evento, estimando aproximadamente unas 20 mil personas.				
<b>Efecto:</b>	Con esta acción se logró alcanzar el 100% de la meta anual programada.				
<b>Relación con el componente:</b>	Las acciones de colaboración interinstitucional coadyuvan a la contribución del impulso de la autonomía para abatir el rezago económico.				

Actividad A2 C4: Capacitación para el desarrollo económico							
Indicador: Acciones de capacitación para impulsar el desarrollo económico						META ANUAL	% DE AVANCE
<b>Eficacia:</b>	Se cumplió con la meta establecida	No se cuenta con información (Meta Anual)	No se alcanzó la meta establecida	<b>1</b>	<b>0.00%</b>		
<b>Causa:</b>	La meta está programada en cero para este trimestre.						
<b>Efecto:</b>	Se tiene programada una acción para el próximo trimestre, para lo cual se tuvo contacto con los colectivos organizadores de la “Feria de Emprendedores y Empresarios LGBT+”, previendo co-organizar una capacitación con la temática “Mercadotecnia y la economía LGBT en Sonora”.						
<b>Relación con el componente:</b>	El otorgamiento de recursos para la ejecución de proyectos no basta para impulsar el desarrollo empresarial, por ello las acciones de capacitación son de suma importancia.						

Componente C5: Programa Aquí se queda: seguridad alimentaria y reactivación de economía local							
Indicador: Apoyos a familias con carencia alimentaria entregados en el Programa Aquí se queda						META ANUAL	% DE AVANCE
<b>Eficacia:</b>	Se cumplió con la meta establecida	No se cuenta con información (Meta Anual)	No se alcanzó la meta establecida	<b>11488</b>	<b>51.78%</b>		
<b>Causa:</b>	Durante el periodo que se informa, la inversión social de este programa, cuyo objetivo es contribuir a la seguridad alimentaria de la población vulnerable y la reactivación de economía de barrio, fue de 6 millones 553 mil 800 pesos, los cuales fueron otorgados a un total de 1,016 familias beneficiarias (90% mujeres jefas de familia y 10% hombres jefes de familia), el 26% de las personas beneficiarias pertenecen a un pueblo indígena y se alcanzó la cobertura en 11 municipios.						
<b>Efecto:</b>	En lo que respecta a la depuración del padrón de personas beneficiarias, ésta es a través de ajustes y bajas por motivos de duplicidad de apoyos y, en su mayoría, por defunciones de la población. Las supervivencias se realizaron a través de la verificación de datos de defunciones a través del convenio interinstitucional que se tiene con la Dirección General del Registro Civil. En el mismo sentido, debe considerarse que los apoyos no son lineales debido a que al existir bajas por duplicidad y cambios de un programa a otro después de haber entregado los primeros dos bimestres del año, el número de personas beneficiarias activo se modifica no solo por dichas bajas y cambios, sino también por quienes que se reintegran al programa en el que reciben el retroactivo. Es preciso señalar que, una parte de la población beneficiaria solicitó el cambio al programa “Mano Con Mano”, esto debido a que las distancias no les favorecían para acceder a los abarrotes locales registrados en su localidad y la mecánica de retiro y manejo de efectivo, les es más útil.						



# SECRETARÍA DE HACIENDA 2023

<b>Relación con el componente:</b>	Se busca coadyuvar a cubrir las necesidades básicas de alimentación a las familias en condición de pobreza extrema, mediante transferencias monetarias, para la compra de alimentos en establecimientos comerciales y tiendas comunitarias incorporadas al Programa, para contribuir a la reactivación de la economía local.
------------------------------------	--

Actividad A1 C5: Aquí se queda								
Indicador: Apoyos a comedores comunitarios entregados en el Programa Aquí se queda					META ANUAL	% DE AVANCE		
<b>Eficacia:</b>	<span style="background-color: green; color: white; padding: 2px;">X</span>	Se cumplió con la meta establecida	<span style="background-color: yellow; border: 1px solid black; display: inline-block; width: 15px; height: 15px;"></span>	No se cuenta con información (Meta Anual)	<span style="background-color: red; border: 1px solid black; display: inline-block; width: 15px; height: 15px;"></span>	No se alcanzó la meta establecida	200	0.00%
<b>Causa:</b>	La meta está programada en cero para este trimestre.							
<b>Efecto:</b>	Hubo acercamientos telefónicos a diferentes comedores que se encuentran dentro del área de cobertura geográfica del programa, éstas atienden principalmente a casas hogares y centros de atención a adultos mayores.							
<b>Relación con el componente:</b>	Se busca coadyuvar a cubrir las necesidades básicas de alimentación a las familias en condición de pobreza extrema, mediante transferencias monetarias, para la compra de alimentos en establecimientos comerciales y tiendas comunitarias incorporadas al Programa, para contribuir a la reactivación de la economía local.							




Actividad A2 C5: Aquí se queda								
Indicador: Índice de cumplimiento del Programa Aquí se queda					META ANUAL	% DE AVANCE		
<b>Eficacia:</b>	<span style="background-color: green; color: white; padding: 2px;">X</span>	Se cumplió con la meta establecida	<span style="background-color: yellow; border: 1px solid black; display: inline-block; width: 15px; height: 15px;"></span>	No se cuenta con información (Meta Anual)	<span style="background-color: red; border: 1px solid black; display: inline-block; width: 15px; height: 15px;"></span>	No se alcanzó la meta establecida	100%	52.00%
<b>Causa:</b>	Con una inversión social de 6 millones 553 mil 800 pesos, se apoyó a 1,016 familias en 11 municipios, sobrepasando la proyección debido a aquellas familias que fueron reintegradas al programa durante este trimestre.							
<b>Efecto:</b>	La meta trimestral fue superada.							
<b>Relación con el componente:</b>	Al entregar en tiempo y forma los apoyos programados, se promueve el ejercicio de los derechos humanos y se contribuye a erradicar la pobreza extrema.							




Componente C6: Memoria Viva								
Indicador: Apoyo a personas responsables de cuidados del programa Memoria Viva					META ANUAL	% DE AVANCE		
<b>Eficacia:</b>	<span style="background-color: green; color: white; padding: 2px;">X</span>	Se cumplió con la meta establecida	<span style="background-color: yellow; border: 1px solid black; display: inline-block; width: 15px; height: 15px;"></span>	No se cuenta con información	<span style="background-color: red; border: 1px solid black; display: inline-block; width: 15px; height: 15px;"></span>	No se alcanzó la meta establecida	4224	44.08%
<b>Causa:</b>	La población beneficiaria en este trimestre fue de 375 personas, que se concentraron en 28 municipios, con un porcentaje de apoyo a mujeres del 95% y una inversión social, durante este trimestre, fue de 2 millones 48 mil 200 pesos. Se llevó a cabo la revisión de supervivencia a través de la verificación de datos de defunciones del estado, en relación al convenio con la Dirección General del Registro Civil del Estado de Sonora, resultando en 2 bajas, ambas por defunción de la persona beneficiaria.							



# SECRETARÍA DE HACIENDA 2023

<b>Efecto:</b>	Con la finalidad de visibilizar una política de cuidados para quienes atienden a dependientes de víctimas de feminicidio y feminicidio en grado de tentativa, personas desaparecidas o personas no localizadas, así como propiciar la concurrencia de programas o servicios para atención de las necesidades de la población beneficiaria, esta Secretaría puso en marcha el programa Memoria Viva. Es preciso indicar, que los motivos principales en la no aprobación de solicitudes, fueron por falta de documentación de parentesco y acreditación del delito. Con el objetivo de trabajar un taller especial para las personas beneficiarias de este programa, se contactó con las editoras del "Recetario para la Memoria", trabajo realizado con los grupos de Búsqueda de Sinaloa y de Guanajuato. Por otro lado, se acompañó en trámites de regularización de situación jurídica de menores dependientes económicos, en coordinación con la Subsecretaría de Inclusión Social de esta Secretaría y la Procuraduría de la Defensa de Niños, Niñas y Adolescentes del estado.
<b>Relación con el componente:</b>	Se pretende reconocer la labor de las personas que se dedican al cuidado de las infancias y contribuir a fortalecer la economía en los hogares afectados por la ausencia del proveedor o proveedora del ingreso familiar, a causa de feminicidio, feminicidio en grado de tentativa, persona desaparecida o no localizada mediante el otorgamiento de una transferencia monetaria que les permita disminuir las actuales carencias sociales.




Actividad A1 C6: Memoria Viva								
Indicador: Índice de cumplimiento del Programa Memoria Viva					META ANUAL	% DE AVANCE		
<b>Eficacia:</b>		Se cumplió con la meta establecida		No se cuenta con información (Meta Anual)		No se alcanzó la meta establecida	100%	45.00%
<b>Causa:</b>	Se otorgaron 1,862 apoyos por un total de 2 millones 48 mil 200 pesos, es decir, se otorgaron apoyos a 375 responsables de cuidados, pero debido a dos defunciones, el padrón se comprende de 373 personas beneficiarias.							
<b>Efecto:</b>	Se alcanzó la meta programada.							
<b>Relación con el componente:</b>	Al entregar en tiempo y forma los apoyos programados, se promueve el ejercicio de los derechos humanos y se contribuye a erradicar la pobreza extrema.							




Componente C7: Programa EnBici. Movilidad para la inclusión social								
Indicador: Entrega de bicicletas a población vulnerable					META ANUAL	% DE AVANCE		
<b>Eficacia:</b>		Se cumplió con la meta establecida		No se cuenta con información (Meta Anual)		No se alcanzó la meta establecida	5000	0.00%
<b>Causa:</b>	La meta está programada en cero para este trimestre.							
<b>Efecto:</b>	Se ha llevado a cabo levantamiento de solicitudes de registro en diferentes colonias de Hermosillo urbano además de varias localidades como "La Victoria", "El Tazajal" y "Zamora"; al cierre de este trimestre se cuenta con alrededor de 200 solicitudes de las diferentes colonias urbanas y localidades que el equipo territorial de Caminantes por la Transformación Social ha logrado ingresar. En el mismo sentido y de acuerdo a las Reglas de Operación de este programa, en el caso de estudiantes, la Secretaría de Educación y Cultura coordina la integración de solicitudes de registro.							
<b>Relación con el componente:</b>	Promover la movilidad no motorizada mediante el uso de la bicicleta que está relacionado con los objetivos de fin a la pobreza, cero hambre, salud y bienestar, igualdad de género, energía asequible y no contaminante, trabajo decente y crecimiento, entre otros.							




Actividad A1 C7: Movilidad para la inclusión social						
Indicador: Índice de cumplimiento del programa EnBici					META ANUAL	% DE AVANCE



# SECRETARÍA DE HACIENDA 2023

<b>Eficacia:</b>	 Se cumplió con la meta establecida	 No se cuenta con información (Meta Anual)	 No se alcanzó la meta establecida	<b>100%</b>	<b>0.00%</b>
<b>Causa:</b>	La meta está programada en cero para este trimestre.				
<b>Efecto:</b>	Al estar programada en cero, no se ejecuta el gasto.				
<b>Relación con el componente:</b>	Al entregar en tiempo y forma los apoyos programados, se promueve el ejercicio de los derechos humanos y se contribuye a erradicar la pobreza extrema.				

<b>Componente C8: Programa Pensión Estatal para el Bienestar de las personas con Discapacidad</b>					
<b>Indicador: Apoyos otorgados en el Programa Pensión Estatal para el Bienestar de las personas con Discapacidad</b>				<b>META ANUAL</b>	<b>% DE AVANCE</b>
<b>Eficacia:</b>	 Se cumplió con la meta establecida	 No se cuenta con información (Meta Anual)	 No se alcanzó la meta establecida	<b>10582</b>	<b>105.56%</b>
<b>Causa:</b>	De conformidad con lo establecido en las cláusulas Tercera y Cuarta del Convenio entre el Gobierno de México y los Gobiernos de las Entidades Federativas para la Universalidad de la Pensión para el Bienestar de las Personas con Discapacidad, signado el día 21 de diciembre del 2021 y del Convenio de Coordinación celebrado entre el Ejecutivo Federal por conducto de la Secretaría del Bienestar y por la otra parte el Gobierno del Estado de Sonora, firmado el 9 de enero del 2023, respectivamente, el Fideicomiso para el Bienestar remitirá la documentación que evidencia la erogación que le fue entregada consistente en la cantidad de \$31,216,900.00 (treinta y un millones doscientos dieciséis mil novecientos pesos 00/100 M.N.), la cual se realizó mediante órdenes de pago que se encuentran en los archivos administrativos de esta Dependencia.				
<b>Efecto:</b>	Cada pago bimestral es por la cantidad de \$2,800.00 pesos, es decir, \$1,400.00 pesos mensuales, por lo que del recurso aportado por SEDESSON en este trimestre, se calcula que la cantidad de apoyos en el trimestre fue de 22,298, cantidad que es superior a la meta programada de en este trimestre que era la de 21,124 apoyos; sin embargo, a medida que se vayan realizando las siguientes aportaciones se ajustará a lo programado durante el ejercicio fiscal 2023.				
<b>Relación con el componente:</b>	Sonora es uno de los 29 estados que suscribieron el Convenio para la Universalidad de la Pensión para el Bienestar de las Personas con Discapacidad, el 16 de diciembre de 2021, en coordinación con el Gobierno de México y la Delegación de la Secretaría de Bienestar en el estado. En dicho convenio se asume el compromiso de conjuntar acciones y recursos para lograr la universalidad de manera progresiva.				

<b>Actividad A1 C8: Apoyos otorgados en el Programa Pensión Estatal para el Bienestar de las personas con Discapacidad</b>					
<b>Indicador: Índice de cumplimiento del programa Pensión Estatal para el Bienestar de las personas con Discapacidad</b>				<b>META ANUAL</b>	<b>% DE AVANCE</b>
<b>Eficacia:</b>	 Se cumplió con la meta establecida	 No se cuenta con información (Meta Anual)	 No se alcanzó la meta establecida	<b>100%</b>	<b>68.00%</b>
<b>Causa:</b>	Las acciones que competen a la Dirección General de Bienestar Social con respecto a este programa se han realizado en tiempo y forma permitiendo el cumplimiento de metas.				
<b>Efecto:</b>	Obteniendo un avance trimestral de 35% y anual de 68% en las dispersiones de recursos necesarias para dar cumplimiento a la meta programada.				
<b>Relación con el componente:</b>	Al entregar en tiempo y forma los apoyos programados, se promueve el ejercicio de los derechos humanos y se contribuye a erradicar la pobreza extrema.				

1. Se deberá agregar las tablas necesarias para cada componente y actividad
2. Los campos META ANUAL y % DE AVANCE, deberán coincidir con los campos del mismo nombre reportados en el ETCA-III-05



**Matriz de Indicadores para Resultados  
(2023)**

<b>Dependencia y/o Entidad:</b>	<b>INSTITUTO SONORENSE DE LA JUVENTUD</b>
<b>Programa Presupuestario:</b>	<b>E101E06 ATENCIÓN A LA JUVENTUD</b>
<b>Eje del PED:</b>	<b>UN GOBIERNO PARA TODAS Y TODOS</b>
<b>Objetivo del PED:</b>	<b>EDUCACIÓN, CULTURA, JUVENTUD, DEPORTE, CIENCIA, TECNOLOGÍA Y SOCIEDAD CIVIL</b>
<b>Beneficiarios:</b>	<b>JUVENTUDES ENTRE 12 Y 29 AÑOS DEL ESTADO DE SONORA</b>

	Resumen narrativo (Objetivos)	Indicadores			Avance					Meta Anual (2)	% de Avance (1)/(2)	Linea base (año base)	Sentido	Frecuencia	Medios de verificación (Fuentes)	Supuestos
		Nombre	Unidad de medida	Fórmula	I	II	III	IV	Avance Acumulado (1)							
<b>FIN</b>	Incidir en el bienestar de las juventudes sonorenses mediante acciones diversas y transversales	Promedio ponderado por cumplimiento de componentes del Instituto	Porcentaje	$0.60(\text{Porcentaje de meta anual cumplido en C1}) + 0.40(\text{Porcentaje de meta anual cumplido en C2})$	23%	52%	0%	0%	19%	100%	19%	ND	Ascendente	Anual	Informe de gobierno	Incidencia en la mejora de calidad de vida de jóvenes de 12 a 29 años que viven en Sonora
<b>PROPÓSITO</b>	Juventudes sonorenses fortalecen habilidades y capacidades para su bienestar, por medio de actividades orientadas a su desarrollo integral	Jóvenes atendidos por actividades del Instituto	Porcentaje	$(\text{Total de jóvenes atendidos por actividades del Instituto}) \times 100$	12,882	16,816	0	0	29,698	56,779	52%	ND	Ascendente	Anual	Registros internos del Instituto y evidencias fotográficas	Incremento de jóvenes solicitando atención por parte del Instituto
				Total de jóvenes en el Estado de Sonora												
<b>COMPONENTES</b>	C1 Actividades para el Desarrollo Integral de las Juventudes	Jóvenes atendidos por actividades del Desarrollo Integral de las Juventudes	Porcentaje	$(\text{Total de jóvenes atendidos}) \times 100$	6,496	6,622	0	0	13,118	24,821	53%	ND	Ascendente	Trimestral	Reporte Administrativo Trimestral	Más instituciones públicas y/o privadas interesadas en coadyuvar en la diversidad de acciones del Instituto
				Total de jóvenes proyectados a atender												
	C2 Servicios implementados por actividades de "Con Sentido Joven"	Jóvenes atendidos por servicios implementados	Porcentaje	$(\text{Total de jóvenes atendidos por servicios implementados}) \times 100$	3,786	4,598	0	0	8,384	16,071	52%	ND	Ascendente	Trimestral	Reporte Administrativo Trimestral	Aumento en la demanda de servicios solicitados
				Total de jóvenes proyectados a atender												
	C3 Actividades de los Centros de Bienestar Juvenil (CBJ)	Porcentaje de jóvenes atendidos por los CBJ	Porcentaje	$(\text{Total de jóvenes atendidos}) \times 100$	2,600	5,596	0	0	8,196	15,887	52%	ND	Ascendente	Trimestral	Reporte Administrativo Trimestral	Más instituciones públicas y/o privadas interesadas en coadyuvar en la diversidad de acciones del Instituto
				Total de jóvenes proyectados a atender												
	C4 Apoyos a Casas de Estudiantes	Porcentaje de apoyos entregados	Porcentaje	$(\text{Número de apoyos otorgados}) \times 100$	36	36	0	0	72	144	50%	ND	Ascendente	Trimestral	Reporte Administrativo Trimestral	Aumento en la demanda de servicios solicitados
				Total de apoyos proyectados a otorgar												
A1C1 Actividades del programa Futuro Digno	Cantidad de jóvenes atendidos por Futuro Digno	Joven	Total de jóvenes atendidos por Futuro Digno	4,090	3,901	0	0	7,991	16,000	50%	ND	Ascendente	Trimestral	Reporte Administrativo Trimestral	Mayor número de jóvenes interesados en derechos humanos, protección animal y del medio ambiente, cultura, inclusión, equidad de género, participación política y democrática	
A2C1 Actividades del Programa Todxs Parejxs	Cantidad de jóvenes atendidos por Todxs Parejxs	Joven	Total de jóvenes atendidos por Todxs Parejxs	986	1,501	0	0	2,487	4,021	62%	ND	Ascendente	Trimestral	Reporte Administrativo Trimestral	Mayor reconocimiento de los Derechos Humanos por las juventudes sonorenses	



Matriz de Indicadores para Resultados  
(2023)

	Resumen narrativo (Objetivos)	Indicadores			Avance					Meta Anual (2)	% de Avance (1)/(2)	Línea base (año base)	Sentido	Frecuencia	Medios de verificación (Fuentes)	Supuestos
		Nombre	Unidad de medida	Fórmula	I	II	III	IV	Avance Acumulado (1)							
ACTIVIDADES	A3C1 Jóvenes mujeres atendidas por actividades de Mujer es Fuerza	Jóvenes mujeres atendidas por Mujer es Fuerza	Joven	Total de jóvenes mujeres atendidas por Mujer es Fuerza	206	204	0	0	410	800	51%	ND	Ascendente	Trimestral	Reporte Administrativo Trimestral	Mayor reconocimiento de los Derechos Humanos por las juventudes sonorenses
	A4C1 Actividades del Programa Xprésate	Cantidad de jóvenes atendidos por Xprésate	Joven	Total de jóvenes atendidos por Xprésate	1,214	1,016	0	0	2,230	4,000	56%	ND	Ascendente	Trimestral	Reporte Administrativo Trimestral	Más jóvenes sonorenses interesados en realizar alguna actividad artística o cultural
	A5C1 Premio Estatal de la Juventud	Jóvenes premiados	Joven	Número de jóvenes premiados	0	0	0	0	0	1	0.0%	2014	Ascendente	Anual	Convocatoria	Aumento en la cantidad de jóvenes inscritos en las diversas categorías del premio
	A6C1 Observatorio Juvenil	Sesión del Observatorio Juvenil	Sesión	Número de sesiones realizadas	0	0	0	0	0	1	0.0%	ND	Ascendente	Anual	<a href="http://www.isjuventud.sonora.gob.mx">www.isjuventud.sonora.gob.mx</a>	Jóvenes sonorenses participando en el Observatorio Juvenil
	A1C2 Impartición de conferencias y talleres para la prevención de adicciones, suicidio, y embarazos en adolescentes, así como la promoción de la salud emocional y física	Cantidad de jóvenes atendidos por "Con Sentido Joven"	Joven	Total de jóvenes atendidos por "Con Sentido Joven"	3,786	4,598	0	0	8,384	15,887	53%	ND	Ascendente	Trimestral	Reporte Administrativo Trimestral	Incidencia en la reducción de embarazos en adolescentes, suicidio y adicciones
	A2C2 Consultas psicológicas	Consultas realizadas	Consulta	Total de consultas realizadas	47	82	0	0	129	184	70%	ND	Ascendente	Trimestral	Reporte Administrativo Trimestral	Mayor número de solicitudes para atención psicológica
	A1C3 Actividades derivadas de los Centros de Bienestar Juvenil como campamentos, jornadas (de servicios, educativas, etc.) y fechas conmemorativas	Cantidad de jóvenes incididos por los Centros de Bienestar Juvenil	Joven	Número de jóvenes participantes en los CBJ  (denominador)	2,600	5,596	0	0	8,196	15,887	52%	ND	Ascendente	Trimestral	Reporte Administrativo Trimestral	Más y mejores actividades de intervención focalizadas a las ZAP
	A1C4 Apoyos a Casas de Estudiantes	Número de apoyos otorgados a Casas de Estudiantes	Apoyo	Número de apoyos otorgados	36	36	0	0	72	144	50%	2014	Ascendente	Trimestral	Reporte Administrativo Trimestral	Mayor solicitud para apertura de Casas de Estudiantes




















Análisis cualitativo de las metas programadas en la Matriz de Indicadores de Resultados							
Dependencia/Entidad:		Instituto Sonorense de la Juventud (ISJ)					
Programa Presupuestal:		E101E06 ATENCIÓN A LA JUVENTUD					
Periodo que se reporta:		2do. trimestre 2023					
<b>FIN: INCIDIR EN EL BIENESTAR DE LAS JUVENTUDES SONORENSES MEDIANTE ACCIONES DIVERSAS Y TRANSVERSALES</b>							
<b>Indicador:</b>						<b>Meta Anual</b>	<b>% de avance</b>
<b>Eficacia:</b>	Se cumplió con la meta establecida	No se cuenta con información (Meta Anual)	No se alcanzó la meta establecida			100%	19%
<b>PROPÓSITO: JUVENTUDES SONORENSES FORTALECEN HABILIDADES Y CAPACIDADES PARA SU BIENESTAR, POR MEDIO DE ACTIVIDADES ORIENTADAS A SU DESARROLLO INTEGRAL</b>							
<b>Indicador:</b>						<b>Meta Anual</b>	<b>% de avance</b>
<b>Eficacia:</b>	Se cumplió con la meta establecida	No se cuenta con información (Meta Anual)	No se alcanzó la meta establecida			6.0%	8.6%
<b>Causa:</b>							
<b>Efecto:</b>	Meta anual cumplida.						
<b>Contribución al Fin:</b>	Diversidad y transversalidad de acciones que inciden en el desarrollo integral y bienestar de las juventudes sonorenses.						
<b>Componente C1: ACTIVIDADES PARA EL DESARROLLO DE LAS JUVENTUDES</b>							
<b>Indicador:</b>						<b>Meta Anual</b>	<b>% de avance</b>
<b>Eficacia:</b>	Se cumplió con la meta establecida	No se cuenta con información (Meta Anual)	No se alcanzó la meta establecida			24821	53%
<b>Causa:</b>	Con el trabajo realizado de todas las actividades se logró la meta del primer trimestre.						
<b>Efecto:</b>							
<b>Contribución al Propósito:</b>	Diversidad y transversalidad de acciones que inciden en el desarrollo integral.						
<b>Componente C2: SERVICIOS IMPLEMENTADOS POR CON SENTIDO JOVEN</b>							
<b>Indicador:</b>						<b>Meta Anual</b>	<b>% de avance</b>
<b>Eficacia:</b>	Se cumplió con la meta establecida	No se cuenta con información (Meta Anual)	No se alcanzó la meta establecida			16071	52%
<b>Causa:</b>	Con el trabajo realizado de todas las actividades se logró la meta del primer trimestre.						
<b>Efecto:</b>							
<b>Contribución al Propósito:</b>	Diversidad y transversalidad de acciones que inciden en el desarrollo integral.						
<b>Componente C3: ACTIVIDADES DE LOS CENTROS DE BIENESTAR JUVENIL</b>							
<b>Indicador:</b>						<b>Meta Anual</b>	<b>% de avance</b>
<b>Eficacia:</b>	Se cumplió con la meta establecida	No se cuenta con información (Meta Anual)	No se alcanzó la meta establecida			15887	52%
<b>Causa:</b>	Con las diferentes actividades se logró llegar a la meta del primer trimestre.						
<b>Efecto:</b>							
<b>Contribución al Propósito:</b>	Diversidad y transversalidad de acciones que inciden en el desarrollo integral.						
<b>Componente C4: APOYOS A CASAS DE ESTUDIANTES</b>							
<b>Indicador:</b>						<b>Meta Anual</b>	<b>% de avance</b>
<b>Eficacia:</b>	Se cumplió con la meta establecida	No se cuenta con información (Meta Anual)	No se alcanzó la meta establecida			144	50%
<b>Causa:</b>	Con los apoyos otorgados se logró la meta del primer trimestre.						
<b>Efecto:</b>							
<b>Contribución al Propósito:</b>	Diversidad y transversalidad de acciones que inciden en el desarrollo integral.						



# ANEXO MIR

Actividad A1 C1: Actividades del programa Futuro Digno						
Indicador:					Meta Anual	% de avance
Eficacia:	<input checked="" type="checkbox"/> Se cumplió con la meta establecida	<input type="checkbox"/> No se cuenta con información (Meta Anual)	<input type="checkbox"/> No se alcanzó la meta establecida		16000	50%
Causa:	Se logro llegar a la meta de esta actividad con 11 lineas de acción.					
Efecto:						
Relación con el componente:	Actividad medular ya que indica líneas de acción diversas, purales, y transversales, que tienen como meta la incidencia en 16 mil jóvenes al año.					
Actividad A2 C1: Actividades del Programa Todxs Parejxs						
Indicador:					Meta Anual	% de avance
Eficacia:	<input checked="" type="checkbox"/> Se cumplió con la meta establecida	<input type="checkbox"/> No se cuenta con información (Meta Anual)	<input type="checkbox"/> No se alcanzó la meta establecida		4021	62%
Causa:	Se logro llegar a la meta del primer trimestre con diferentes talleres tratando temas de inclusión.					
Efecto:						
Relación con el componente:	Contribución a la igualdad y al reconocimiento de los Derechos Humanos, considerando estrategias de inclusión.					
Actividad A3 C1: Jovenes mujeres atendidas por act Mujer es fuerza						
Indicador:					Meta Anual	% de avance
Eficacia:	<input checked="" type="checkbox"/> Se cumplió con la meta establecida	<input type="checkbox"/> No se cuenta con información (Meta Anual)	<input type="checkbox"/> No se alcanzó la meta establecida		800	51%
Causa:	Se logro la meta del primer trimestre, impartiendo talleres de empoderamiento de la mujer.					
Efecto:						
Relación con el componente:	Abona al fomento de perspectiva de género.					
Actividad A4 C1: Actividades del Programa Xprésate						
Indicador:					Meta Anual	% de avance
Eficacia:	<input checked="" type="checkbox"/> Se cumplió con la meta establecida	<input type="checkbox"/> No se cuenta con información (Meta Anual)	<input type="checkbox"/> No se alcanzó la meta establecida		4000	56%
Causa:	Se llevo a la meta del primer trimestre, con diferentes talleres de expresión artistica.					
Efecto:						
Relación con el componente:	Promoción de toda expresión artistica y cultural, considerando incidir en 4 mil jóvenes por medio de eventos y talleres.					
Actividad A5 C1: Premio Estatal de la Juventud						
Indicador:					Meta Anual	% de avance
Eficacia:	<input type="checkbox"/> Se cumplió con la meta establecida	<input checked="" type="checkbox"/> No se cuenta con información (Meta Anual)	<input type="checkbox"/> No se alcanzó la meta establecida		1	0.0%
Causa:						
Efecto:	Premio proyectado para el último trimestre del año, se cumplio la meta.					
Relación con el componente:	Reconoce a las y los jóvenes que sobresalen en ámbitos de repercusión social, cultural, académica, y deportiva.					



Actividad A6 C1: Observatorio Juvenil						
Indicador:					Meta Anual	% de avance
Eficacia:	 Se cumplió con la meta establecida	 No se cuenta con información (Meta Anual)	 No se alcanzó la meta establecida		1	0%
Causa:						
Efecto:	Meta proyectada para el ultimo trimestre.					
Relación con el componente:	Elemento sustancial en las actividades para el desarrollo integral de las juventudes.					
Actividad A1 C2: Impartición de conferencias y talleres para la prevención de adicciones, suicidio, y embarazos en adolescentes, así como la promoción de la salud emocional y física						
Indicador:					Meta Anual	% de avance
Eficacia:	 Se cumplió con la meta establecida	 No se cuenta con información (Meta Anual)	 No se alcanzó la meta establecida		15887	53%
Causa:	Se logro la meta del primer trimestre impartiendo diferentes talleres de salud mental y emocional, asi como activaciones físicas.					
Efecto:						
Relación con el componente:	Fomento a la salud física y emocional por medio de estrategias preventivas.					
Actividad A2 C2: Consultas psicológicas						
Indicador:					Meta Anual	% de avance
Eficacia:	 Se cumplió con la meta establecida	 No se cuenta con información (Meta Anual)	 No se alcanzó la meta establecida		184	70%
Causa:	Se logro la meta otorgando consultas psicologicas a diferentes adolescente y jóvenes.					
Efecto:						
Relación con el componente:	Cuidado de la salud emocional.					
Actividad A1 C3: Actividades derivadas de los Centros de Bienestar Juvenil como campamentos, jornadas (de servicios, educativas, etc.) y fechas conmemorativas						
Indicador:					Meta Anual	% de avance
Eficacia:	 Se cumplió con la meta establecida	 No se cuenta con información (Meta Anual)	 No se alcanzó la meta establecida		15887	52%
Causa:	Se logro llegar a la meta del primer trimestre, con jornadas y ferias educativas.					
Efecto:						
Relación con el componente:	Actividades derivadas de los Centros de Bienestar Juvenil como campamentos, jornadas (de servicios, educativas, etc.) y fechas conmemorativas					
Actividad A1 C4: Apoyos a Casas de Estudiantes						
Indicador:					Meta Anual	% de avance
Eficacia:	 Se cumplió con la meta establecida	 No se cuenta con información (Meta Anual)	 No se alcanzó la meta establecida		144	50%
Causa:	Se logro la meta otorgando diferentes apoyos.					
Efecto:						
Relación con el componente:	Atiende a las y los jóvenes estudiantes de comunidades rurales del Estado de Sonora.					



## Matriz de Indicadores para Resultados 2023

<b>Dependencia y/o Entidad:</b>	INSTITUTO SONORENSE PARA LA ATENCIÓN DE LOS ADULTOS MAYORES (ISAAM)
<b>Programa Presupuestario:</b>	E306E34 ATENCION DE ADULTOS MAYORES
<b>Eje del PED:</b>	Eje 3. LA IGUALDAD EFECTIVA DE DERECHOS PARA TODOS Y TODAS
<b>Objetivo del PED:</b>	OBJETIVO 6: IGUALDAD DE DERECHOS Y EQUIDAD DE GENERO
<b>Beneficiarios:</b>	PERSONAS ADULTAS MAYORES, SIN DISTINCIÓN DE GÉNERO, ORIGEN ÉTNICO, ESTADO CIVIL, CAPACIDADES DIFERENTES, PREFERENCIA SEXUAL Y CONDICIÓN SOCIAL.

	Resumen narrativo (Objetivos)	Indicadores			Avance					Meta Anual (2)	% de Avance (1)/(2)	Línea base (año base)	Sentido	Frecuencia	Medios de verificación (Fuentes)	Supuestos
		Nombre	Unidad de medida	Fórmula	I	II	III	IV	Avance Acumulado (1)							
<b>FIN</b>	Contribuir a superar la vulnerabilidad de los adultos mayores, en situación de pobreza mediante el ejercicio de sus derechos y el impulso de sus oportunidades y habilidades.	Porcentaje de las personas adultas mayores en situación de pobreza.	Porcentaje	$\frac{\text{Población total de adultos mayores de 60 años o más}}{\text{Población total de adultos mayores en situación de pobreza}} \times 100$					NO APLICA	(19443/137655)*100 = 14.12%	(19443/137655)*100 = 14.12%	Descendente	Anual	Informe de pobreza y evaluación del Consejo Nacional de Evaluación de las Políticas de Desarrollo Social (CONEVAL)	Ejecución de una estrategia de transversalidad de programas y acciones de impacto social.	
<b>PROPÓSITO</b>	Las personas adultas mayores de 60 años o más en condiciones de vulnerabilidad social, cuenten con la atención integral y apoyos que les permitan su desarrollo integral.	Porcentaje de gestiones y apoyos a las personas adultas mayores de 60 años o más otorgadas.	Documento	$\frac{\text{Número de gestiones y apoyos de los adultos mayores de 60 años o más otorgados}}{\text{Número de gestiones y apoyos de los adultos mayores de 60 años o más programados}} \times 100$	69	80			149	(300/300)*100=100%	23%	300	Ascendente	Trimestral	Registros internos del Instituto Sonorense para los Adultos Mayores (ISAAM)	Disponibilidad y oportunidad de recursos presupuestales para realizar las estrategias y acciones orientadas a apoyar a los adultos mayores.
<b>COMPONENTES</b>	C1: Programa Brindando Bienestar, para apoyar a las personas adultas mayores para cubrir sus necesidades básicas o de cualquier otro tipo.	Programa "Brindando Bienestar"	Apoyo	Total de apoyos entregados	0	0			0	1212	0%	1,212	Ascendente	Trimestral	Informes de atención y seguimiento de gestiones realizadas en favor de los adultos Mayores. Informes Trimestrales	Definición y operación de los mecanismos para la gestión de las demandas de los adultos mayores.
<b>COMPONENTES</b>	C2: Programa Entorno confortable, para atender a las personas adultas mayores y que puedan desarrollar sus capacidades motrices con el fin de que diariamente puedan llevar cualquier actividad que promueva su desarrollo	Programa "Entorno confortable"	Acción	Total de actividades llevadas a cabo	5,307	7657			12,964	16030	33.10%	16029	Ascendente	Trimestral	Registros mensuales y trimestrales de acciones brindadas a los adultos mayores	Los adultos mayores solicitan acciones y apoyos para elevar su nivel de vida.
<b>COMPONENTES</b>	C3: Programa Fomentando el Envejecimiento activo para las personas adultas mayores que enseñan a otras personas adultas mayores a través de capacitaciones, en situación de vulnerabilidad que se les otorga un apoyo económico.	Programa "Fomentando el envejecimiento activo"	Acción	Total de capacitaciones brindadas a las personas adultas mayores	0	0			0	7200	0%	7200	Ascendente	Trimestral	Registros mensuales y trimestrales de acciones brindadas a los adultos mayores.	Las personas adultas mayores solicitan acciones y apoyos para elevar su nivel de vida.



## Matriz de Indicadores para Resultados 2023

	Resumen narrativo (Objetivos)	Indicadores			Avance					Meta Anual (2)	% de Avance (1)/(2)	Línea base (año base)	Sentido	Frecuencia	Medios de verificación (Fuentes)	Supuestos
		Nombre	Unidad de medida	Fórmula	I	II	III	IV	Avance Acumulado (1)							
<b>COMPONENTES</b>	C4: Programa Apoyo Intergeneracional que implica un estímulo económico a la población que se forme profesionalmente a favor de las personas adultas mayores, para promover de manera indirecta la calidad de vida de la población adulta mayor, decrementando los gastos de atención en salud.	Programa "Apoyo intergeneracional"	Apoyo	Total de profesionales apoyados económicamente	0	0			0	20	0%	20	Ascendente	Trimestral	Informes de atención y seguimiento de gestiones realizadas en favor de los adultos Mayores. Informes Trimestrales	Definición y operación de los mecanismos para la realización de una efectiva gestión de las demandas de los adultos mayores.
<b>ACTIVIDADES</b>	A1C1: Atención a las solicitudes de apoyo a las personas adultas mayores, a través de donativos en especie, convenios con universidades, instituciones y/o empresas y colaboraciones con especialistas	Acciones de gestión de servicios de necesidades básicas de las personas adultas mayores en situación de pobreza	Gestión	Total de acciones de gestión servicios de necesidades básicas de las personas adultas mayores en situación de pobreza	9	25			34	1212	0.74%	1212	Ascendente	semestral	Informes de atención y seguimiento de gestiones realizadas en favor de los adultos Mayores. Informes Trimestrales	Definición y operación de los mecanismos para la realización de una efectiva gestión de las demandas de los adultos mayores.
<b>ACTIVIDADES</b>	A2C1: Supervisión de asilos, albergues y casas de día, para observar las condiciones en las que se encuentran, las necesidades que existen, para promover acciones que apoyen su bienestar y desarrollo.	Visita de supervisión a albergues	Visita	Total de visitas realizadas a asilos, albergues o casas de día.	10	10			20	40	25%	40	Ascendente	Trimestral	Reporte de ejecución de acciones brindadas a los adultos mayores.	Definición y operación de los mecanismos para la realización de una efectiva gestión de las demandas de los adultos mayores.
<b>ACTIVIDADES</b>	A3C1: Personas adultas mayores se benefician con gestiones del programa brindando bienestar con el que se atienden necesidades básicas.	Cantidad de personas adultas mayores que reciben el apoyo del "Programa Brindando Bienestar"	Persona	Total de personas adultas mayores beneficiadas con el "Programa Brindando Bienestar".	0	0			0	1212	0%	1212	Ascendente	Trimestral	Reporte de ejecución de acciones brindadas a los adultos mayores.	Definición y operación de los mecanismos para la realización de una efectiva gestión de las demandas de los adultos mayores.
<b>ACTIVIDADES</b>	A1C2: Total de personas adultas mayores beneficiadas con el Programa "Entorno confortable"	Personas adultas mayores se benefician con pasamanos, barras de apoyo, agarraderas de mano, rampas, bastones, sillas de ruedas, etc. Promoviendo su desarrollo integral	Persona	Total de personas adultas mayores beneficiadas con el "Programa "Entorno confortable"	4,774	6956			11,730	550	868%	320	Ascendente	Trimestral	Informes de atención y seguimiento de gestiones realizadas en favor de los adultos Mayores. Informes Trimestrales	Definición y operación de los mecanismos para la realización de una efectiva gestión de las demandas de los adultos mayores.
<b>ACTIVIDADES</b>	A2C2: Entrega de equipamiento: pasamanos, barras de apoyo, agarraderas para baño, rampas, bastones, sillas de ruedas, etc. para personas adultas mayores en situación de vulnerabilidad.	Entrega de equipamiento para personas adultas mayores en situación de vulnerabilidad	Acción	Total de equipamiento entregado a personas adultas mayores	0	0			0	550	0%	320	Ascendente	Trimestral	Informes de atención y seguimiento de gestiones realizadas en favor de los adultos Mayores. Informes Trimestrales	Definición y operación de los mecanismos para la realización de una efectiva gestión de las demandas de los adultos mayores.



## Matriz de Indicadores para Resultados 2023

	Resumen narrativo (Objetivos)	Indicadores			Avance					Meta Anual (2)	% de Avance (1)/(2)	Línea base (año base)	Sentido	Frecuencia	Medios de verificación (Fuentes)	Supuestos
		Nombre	Unidad de medida	Fórmula	I	II	III	IV	Avance Acumulado (1)							
ACTIVIDADES	A1C3: Otorgar mensualidad a personas adultas mayores en situación de vulnerabilidad que brinden la capacitación.	Otorgar mensualidad a personas adultas mayores	Apoyo	Total de apoyos económicos a personas adultas mayores entregados	0	0			0		0%	200	Ascendente	Trimestral	Informes de atención y seguimiento de gestiones realizadas en favor de los adultos Mayores. Informes Trimestrales	Definición y operación de los mecanismos para la realización de una efectiva gestión de las demandas de los adultos mayores.
ACTIVIDADES	A2C3: Cantidad de personas adultas mayores que brindan capacitaciones en el programa "Fomentando el Envejecimiento Activo"	Cantidad de personas adultas mayores que brindan capacitaciones	Persona	Total de personas adultas mayores beneficiadas	0	0			0	200	0%	200	Ascendente	Trimestral	Informes de atención y seguimiento de gestiones realizadas en favor de los adultos Mayores. Informes Trimestrales	Definición y operación de los mecanismos para la realización de una efectiva gestión de las demandas de los adultos mayores.
ACTIVIDADES	A1C4: Estudiantes a favor de las personas adultas mayores, realizan servicios sin costo.	Servicios a favor de las personas adultas mayores por parte de los profesionales de la salud relacionados con promover la calidad de vida de dicha población	Servicios	Total de servicios brindados a los adultos mayores por parte de los estudiantes	0	0			0	540	0%	540	Ascendente	Trimestral	Informes de atención y seguimiento de gestiones realizadas en favor de los adultos Mayores. Informes Trimestrales	Definición y operación de los mecanismos para la realización de una efectiva gestión de las demandas de los adultos mayores.
ACTIVIDADES	A2C4: Cantidad de recurso economizado gracias a los servicios brindados de manera gratuita por los estudiantes incentivados con dicho estímulo económico.	Informes de cantidad de recurso ahorrado para los servicios de salud pública del estado de Sonora	Acción	Total de informes de cantidad de recurso ahorrado en servicios de salud	0	0			0	540	0%	540	Ascendente	Trimestral	Informes de atención y seguimiento de gestiones realizadas en favor de los adultos Mayores. Informes Trimestrales	Definición y operación de los mecanismos para la realización de acciones efectivas a las demandas de los adultos mayores.
ACTIVIDADES	A3C4: Cantidad de personas adultas mayores beneficiadas a través de los servicios brindados por los participantes del programa "Apoyo intergeneracional"	Cantidad de personas adultas mayores beneficiadas con el programa "Apoyo Intergeneracional"	Persona	Total de personas adultas mayores beneficiadas	0	0			0	180	0%	180	Ascendente	Trimestral	Informes de atención y seguimiento de gestiones realizadas en favor de los adultos Mayores. Informes Trimestrales	Definición y operación de los mecanismos para la realización de acciones efectivas a las demandas de los adultos mayores.



### Análisis cualitativo de las metas programadas en la Matriz de Indicadores de Resultados

Dependencia/Entidad:	Instituto Sonorense para la Atención de los Adultos Mayores
Programa Presupuestal:	E306E34 Atención de los Adultos Mayores
Periodo que se reporta:	2do Trimestre - 2023

**FIN:** Contribuir a superar la vulnerabilidad de los adultos mayores, en situación de pobreza mediante el ejercicio de sus derechos y el impulso de sus oportunidades y habilidades.

Indicador: Porcentaje de las personas adultas mayores en situación de pobreza.				META ANUAL	% DE AVANCE
<b>Eficacia:</b>	Se cumplió con la meta establecida	No se cuenta con información (Meta Anual)	No se alcanzó la meta establecida	14.12%	

**ANALISIS CUALITATIVO:**

No aplica.

**Propósito:** Las personas adultas mayores de 60 años o más en condiciones de vulnerabilidad social, cuenten con la atención integral y apoyos que les permitan su desarrollo integral.

Indicador: Porcentaje de gestiones y apoyos a las personas adultas mayores de 60 años o más otorgadas.				META ANUAL	% DE AVANCE
<b>Eficacia:</b>	Se cumplió con la meta establecida	No se cuenta con información (Meta Anual)	No se alcanzó la meta establecida	300	49.66%

**Causa:** Solicitudes de apoyos adultos mayores en situación vulnerables.

**Efecto:** Realizar las gestiones necesarias para solventar las necesidades de las personas adultas mayores solicitadas.

**Contribución al Fin:** Beneficiar a la población vulnerable de las personas adultas mayores de 60 y mas mediante gestiones y apoyos que sean solicitados.

**Componente C1: Programa Brindando Bienestar, para apoyar a las personas adultas mayores para cubrir sus necesidades básicas o de cualquier otro tipo.**

Indicador: Programa "Brindando Bienestar"				META ANUAL	% DE AVANCE
<b>Eficacia:</b>	Se cumplió con la meta establecida	No se cuenta con información (Meta Anual)	No se alcanzó la meta establecida	1,212	0.0%

**Causa:** Red de apoyo familiar insuficiente.

**Efecto:** Imposibilidad de cumplir con sus necesidades básicas.

**Contribución al Propósito:** Beneficiar a la población vulnerable de las personas adultas mayores de 60 y mas mediante gestiones y apoyos que sean solicitados.

**Componente C2: Programa Entorno confortable, para atender a las personas adultas mayores y que puedan desarrollar sus capacidades motrices con el fin de que diariamente puedan llevar cualquier actividad que promueva su desarrollo.**

Indicador: Programa "Entorno confortable"				META ANUAL	% DE AVANCE
<b>Eficacia:</b>	Se cumplió con la meta establecida	No se cuenta con información (Meta Anual)	No se alcanzó la meta establecida	16029	80.87%

**Causa:** Exclusión social.

**Efecto:** Insuficiente protección social, depresión, baja autoestima y sentimientos de desesperanza, infraestructura insuficiente para garantizar el bienestar de las personas adultas mayores.

**Contribución al Propósito:** Las personas adultas mayores de 60 años o más en condiciones de vulnerabilidad social, cuenten con la atención integral y apoyos que les permitan su desarrollo integral.

**Componente C3: Programa Fomentando el Envejecimiento activo para las personas adultas mayores que enseñan a otras personas adultas mayores a través de capacitaciones, en situación de vulnerabilidad que se les otorga un apoyo económico.**

Indicador: Programa "Fomentando el envejecimiento activo".				META ANUAL	% DE AVANCE
--	--	--	--	------------	-------------



# SECRETARÍA DE HACIENDA 2023

<b>Eficacia:</b>	Se cumplió con la meta establecida	No se cuenta con información (Meta Anual)	No se alcanzó la meta establecida	7200	0.0%
<b>Causa:</b>	Baja oferta laboral para las personas adultas mayores.				
<b>Efecto:</b>	Adultos Mayores en Situación de Pobreza, Ingresos económicos insuficientes, pérdida de rol social.				
<b>Contribución al Propósito:</b>	Las personas adultas mayores de 60 años o más en condiciones de vulnerabilidad social, cuenten con la atención integral y apoyos que les permitan su desarrollo integral.				

**Componente C4: Programa Intergeneracional, que implica un estímulo económico a la población que se forme profesionalmente a favor de las personas adultas mayores, para promover de manera indirecta la calidad de vida de la población adulta mayor, decrementando los gastos de atención en salud.**

<b>Indicador: Programa "Apoyo intergeneracional".</b>				<b>META ANUAL</b>	<b>% DE AVANCE</b>
<b>Eficacia:</b>	Se cumplió con la meta establecida	No se cuenta con información (Meta Anual)	No se alcanzó la meta establecida	20	0.0%
<b>Causa:</b>	Alta de prevalencia de enfermedades crónico degenerativas.				
<b>Efecto:</b>	Niveles de dependencia derivados de alguna patología y falta de profesionales para atender a las diversas demandas de las personas adultas mayores.				
<b>Contribución al Propósito:</b>	Las personas adultas mayores de 60 años o más en condiciones de vulnerabilidad social, cuenten con la atención integral y apoyos que les permitan su desarrollo integral.				

**Actividad A1 C1: Atención a las solicitudes de apoyo de las personas adultas mayores, a través de donativos en especie, convenios con universidades, instituciones y/o empresas y colaboraciones con especialistas.**

<b>Indicador: Acciones de gestión de servicios de necesidades básicas de las personas adultas mayores en situación de pobreza.</b>				<b>META ANUAL</b>	<b>% DE AVANCE</b>
<b>Eficacia:</b>	Se cumplió con la meta establecida	No se cuenta con información (Meta Anual)	No se alcanzó la meta establecida	1212	2.80%
<b>Causa:</b>	Red de apoyo familiar insuficiente.				
<b>Efecto:</b>	Imposibilidad de cumplir con sus necesidades básicas.				
<b>Relación con el componente:</b>	Componente C1: Programa Brindando Bienestar, para apoyar a las personas adultas mayores para cubrir sus necesidades básicas o de cualquier otro tipo.				

**Actividad A2 C1: Supervisión de asilos, albergues y casas de día, para observar las condiciones en las que se encuentran, las necesidades que existen, para promover acciones que apoyen su bienestar y desarrollo.**

<b>Indicador: Acciones de gestión de servicios de necesidades básicas de las personas adultas mayores en situación de pobreza.</b>				<b>META ANUAL</b>	<b>% DE AVANCE</b>
<b>Eficacia:</b>	Se cumplió con la meta establecida	No se cuenta con información (Meta Anual)	No se alcanzó la meta establecida	40	50.0%
<b>Causa:</b>	Red de apoyo familiar insuficiente.				
<b>Efecto:</b>	Imposibilidad de cumplir con sus necesidades básicas.				
<b>Relación con el componente:</b>	Componente C1: Programa Brindando Bienestar, para apoyar a las personas adultas mayores para cubrir sus necesidades básicas o de cualquier otro tipo.				

**Actividad A3 C1: Personas adultas mayores se benefician con gestiones del programa brindando bienestar con el que se atienden necesidades básicas.**




<b>Indicador: Cantidad de personas adultas mayores que reciben el apoyo del "Programa Brindando Bienestar".</b>				<b>META ANUAL</b>	<b>% DE AVANCE</b>
<b>Eficacia:</b>	Se cumplió con la meta establecida	No se cuenta con información (Meta Anual)	No se alcanzó la meta establecida	1212	0.0%
<b>Causa:</b>	Red de apoyo familiar insuficiente.				
<b>Efecto:</b>	Imposibilidad de cumplir con sus necesidades básicas.				
<b>Relación con el componente:</b>	Componente C1: Programa Brindando Bienestar, para apoyar a las personas adultas mayores para cubrir sus necesidades básicas o de cualquier otro tipo.				




**Actividad A1 C2: Total de personas adultas mayores beneficiadas con el Programa "Entorno comfortable".**














# SECRETARÍA DE HACIENDA 2023

Indicador: Personas adultas mayores se benefician con pasamanos, barras de apoyo, agarraderas de mano, rampas, bastones, sillas de ruedas, etc. Promoviendo su desarrollo integral.				META ANUAL	% DE AVANCE
<b>Eficacia:</b>	 Se cumplió con la meta establecida	 No se cuenta con información (Meta Anual)	 No se alcanzó la meta establecida	550	2132.72%
<b>Causa:</b>	Exclusión social.				
<b>Efecto:</b>	Insuficiente protección social, depresión, baja autoestima y sentimientos de desesperanza, infraestructura insuficiente para garantizar el bienestar de las personas adultas mayores.				
<b>Relación con el componente:</b>	Componente C2: Programa Entorno confortable, para atender a las personas adultas mayores y que puedan desarrollar sus capacidades motrices con el fin de que diariamente puedan llevar cualquier actividad que promueva su desarrollo.				

Actividad A2C2: Entrega de equipamiento: pasamanos, barras de apoyo, agarraderas para baño, rampas, bastones, sillas de ruedas, etc. para personas adultas mayores en situación de vulnerabilidad.					
Indicador: Entrega de equipamiento para personas adultas mayores en situación de vulnerabilidad				META ANUAL	% DE AVANCE
<b>Eficacia:</b>	 Se cumplió con la meta establecida	 No se cuenta con información (Meta Anual)	 No se alcanzó la meta establecida	550	0.0%
<b>Causa:</b>	Exclusión social.				
<b>Efecto:</b>	Insuficiente protección social, depresión, baja autoestima y sentimientos de desesperanza, infraestructura insuficiente para garantizar el bienestar de las personas adultas mayores.				
<b>Relación con el componente:</b>	Componente C2: Programa Entorno confortable, para atender a las personas adultas mayores y que puedan desarrollar sus capacidades motrices con el fin de que diariamente puedan llevar cualquier actividad que promueva su desarrollo.				

A1C3: Otorgar mensualidad a personas adultas mayores en situación de vulnerabilidad apoyo económico para generar ingreso propio.					
Indicador: Otorgar mensualidad a personas adultas mayores para el uso adecuado de sus finanzas personales				META ANUAL	% DE AVANCE
<b>Eficacia:</b>	 Se cumplió con la meta establecida	 No se cuenta con información (Meta Anual)	 No se alcanzó la meta establecida	200	0.0%
<b>Causa:</b>	Baja oferta laboral para las personas adultas mayores.				
<b>Efecto:</b>	Adultos Mayores en Situación de Pobreza, Ingresos económicos insuficientes, pérdida de rol social.				
<b>Relación con el componente:</b>	Personas adultas mayores que se les otorga un artículo para cubrir sus necesidades básicas.				

A2C3: Cantidad de personas adultas mayores que brindan capacitaciones en el programa "Fomentando el Envejecimiento Activo"					
Indicador: Cantidad de personas adultas mayores que brindan capacitaciones				META ANUAL	% DE AVANCE
<b>Eficacia:</b>	 Se cumplió con la meta establecida	 No se cuenta con información (Meta Anual)	 No se alcanzó la meta establecida	200	0.0%
<b>Causa:</b>	Baja oferta laboral para las personas adultas mayores.				
<b>Efecto:</b>	Adultos Mayores en Situación de Pobreza, Ingresos económicos insuficientes, pérdida de rol social.				
<b>Relación con el componente:</b>	Componente C3: Programa Economía favorable para las personas adultas mayores a través de capacitación a las mismas, en situación de vulnerabilidad que se les otorga un apoyo económico, para generar su propio ingreso.				

A1C4: Estudiantes a favor de las personas adultas mayores, realizan servicios sin costo.					
Indicador: Servicios a favor de las personas adultas mayores por parte de los profesionales de la salud relacionados con promover la calidad de vida de dicha población.				META ANUAL	% DE AVANCE
<b>Eficacia:</b>	 Se cumplió con la meta establecida	 No se cuenta con información (Meta Anual)	 No se alcanzó la meta establecida	540	0.0%
<b>Causa:</b>	Alta de prevalencia de enfermedades crónico degenerativas.				
<b>Efecto:</b>	Niveles de dependencia derivados de alguna patología y falta de profesionales para atender a las diversas demandas de las personas adultas				



# SECRETARÍA DE HACIENDA 2023

<b>Relación con el componente:</b>	Componente C4: Programa Intergeneracional, que implica un estímulo económico a la población que se forme profesionalmente a favor de las personas adultas mayores, para promover de manera indirecta la calidad de vida de la población adulta mayor, decrementando los gastos de atención en salud.
------------------------------------	--

**A2C4: Cantidad de recurso economizado gracias a los servicios brindados de manera gratuita por los estudiantes incentivados con dicho estímulo**

Indicador: Informes de cantidad de recurso ahorrado para los servicios de salud pública del estado de Sonora				META ANUAL	% DE AVANCE
<b>Eficacia:</b>	Se cumplió con la meta establecida	No se cuenta con información (Meta Anual)	No se alcanzó la meta establecida	540	0.0%
<b>Causa:</b>	Alta de prevalencia de enfermedades crónico degenerativas.				
<b>Efecto:</b>	Niveles de dependencia derivados de alguna patología y falta de profesionales para atender a las diversas demandas de las personas adultas mayores.				
<b>Relación con el componente:</b>	Componente C4: Programa Intergeneracional, que implica un estímulo económico a la población que se forme profesionalmente a favor de las personas adultas mayores, para promover de manera indirecta la calidad de vida de la población adulta mayor, decrementando los gastos de atención en salud.				

**A3C4: Cantidad de personas adultas mayores beneficiadas a través de los servicios brindados por los participantes del programa "Apoyo intergeneracional"**

Indicador: Cantidad de personas adultas mayores beneficiadas con el programa "Apoyo Intergeneracional"				META ANUAL	% DE AVANCE
<b>Eficacia:</b>	Se cumplió con la meta establecida	No se cuenta con información (Meta Anual)	No se alcanzó la meta establecida	180	0.0%
<b>Causa:</b>	Alta de prevalencia de enfermedades crónico degenerativas.				
<b>Efecto:</b>	Niveles de dependencia derivados de alguna patología y falta de profesionales para atender a las diversas demandas de las personas adultas mayores.				
<b>Relación con el componente:</b>	Componente C4: Programa Intergeneracional, que implica un estímulo económico a la población que se forme profesionalmente a favor de las personas adultas mayores, para promover de manera indirecta la calidad de vida de la población adulta mayor, decrementando los gastos de atención en salud.				

1. Se deberá agregar las tablas necesarias para cada componente y actividad
2. Los campos META ANUAL y % DE AVANCE, deberán coincidir con los campos del mismo nombre reportados en el ETCA-III-05