



Gobierno del Estado de Sonora

INFORME DE AVANCE PROGRAMÁTICO 2022
PROGRAMA OPERATIVO ANUAL

CLAVE	NOMBRE DEL INDICADOR	UNI. MEDIDA	TIPO META	VAL. ACUM.	DATOS	PROGRAMADO ORIGINAL					MODIFICADO					REALIZADO				% DE AVANCE TRIMESTRAL
						PRIMERO	SEGUNDO	TERCERO	CUARTO	ANUAL	PRIMERO	SEGUNDO	TERCERO	CUARTO	ANUAL	PRIMERO	SEGUNDO	TERCERO	CUARTO	

DEPENDENCIA / ENTIDAD 00 SECRETARÍA DE DESARROLLO SOCIAL

UNIDAD ADMINISTRATIVA 001 SECRETARIA

E204P02	DIRECCIÓN Y COORDINACIÓN DE LAS POLÍTICAS DE DESARROLLO SOCIAL																			
078	CONTROL Y SEGUIMIENTO ADMINISTRATIVO DE LOS RECURSOS.																			
	INDICE DE CUMPLIMIENTO DE ACCIONES DE SUPERVISION Y EVALUACION DE OBRAS DEL FAIS	SUPERVISI ON	A	SI	MET	200.00	300.00	500.00	500.00	1500.00	200.00	300.00	500.00	500.00	1500.00	298.00	304.00	753.00	786.00	157.20%
					NUM	200.00	300.00	500.00	500.00	1500.00	200.00	300.00	500.00	500.00	1500.00	298.00	304.00	753.00	786.00	
					DEN															

EVALUACIÓN CUALITATIVA

LA META ALCANZÓ UN AVANCE TRIMESTRAL DE 157% Y UN AVANCE ANUAL DE 143%, DEBIDO A LA EJECUCIÓN DE ACCIONES DE SUPERVISION Y VERIFICACIÓN DE OBRAS EN CAMPO, ASÍ COMO EN ACCIONES DE CAPACITACIÓN Y PARTICIPACIÓN EN LAS JORNADAS DE SERVICIOS PARA EL BIENESTAR Y LA JUSTICIA SOCIAL.

095	DIRECCIÓN Y COORDINACIÓN																			
	INDICE DE EJECUCION DE PROGRAMAS, PROYECTOS Y ESTRATEGIAS DE DESARROLLO SOCIAL	DOCUMENT O	A	SI	MET	4.00	3.00	5.00	3.00	15.00	4.00	3.00	5.00	3.00	15.00	8.00	6.00	5.00	4.00	133.33%
					NUM	4.00	3.00	5.00	3.00	15.00	4.00	3.00	5.00	3.00	15.00	8.00	6.00	5.00	4.00	
					DEN															

EVALUACIÓN CUALITATIVA

SE OBSERVA UN AVANCE TRIMESTRAL DEL 133% Y UN AVANCE ANUAL DEL 153%. EN ESTE PERIODO SE ELABORARON LOS SIGUIENTE DOCUMENTOS: POLÍTICA DE DESARROLLO SOCIAL PARA EL BIENESTAR; PROGRAMAS SOCIALES PARA LA IGUALDAD; EMPRENDIMIENTO PARA MUJERES; Y, LOGROS 2022 Y PROYECCIÓN DE ACCIONES 2023. LA META FUE SUPERADA DEBIDO A LA NECESIDAD DE INTEGRAR INFORMACIÓN RELATIVA A LOS PROGRAMAS Y POLÍTICA SOCIAL.

	SEGUIMIENTO A PLANES DE JUSTICIA DE PUEBLOS ORIGINARIOS	REPORTE	A	SI	MET	0.00	0.00	0.00	0.00	0.00	0.00	0.00	2.00	6.00	8.00	0.00	0.00	3.00	11.00	100.00%
					NUM	0.00	0.00	0.00	0.00	0.00	0.00	0.00	2.00	6.00	8.00	0.00	0.00	3.00	11.00	
					DEN															

EVALUACIÓN CUALITATIVA

SE OBSERVA UN AVANCE TRIMESTRAL DE 183% Y UN AVANCE ANUAL DE 175%. LO ANTERIOR, EN RELACIÓN A LA ELABORACIÓN DE REPORTES DE AVANCES DE LOS PLANES DE JUSTICIA DE LOS PUEBLOS INDÍGENAS DEBIDO A LA REALIZACIÓN DE MESAS DE TRABAJO CON AUTORIDADES TRADICIONALES Y REPRESENTANTES DE DEPENDENCIAS Y ORGANISMOS DE LOS TRES NIVELES DE GOBIERNO PARA DAR SEGUIMIENTO A COMPROMISOS; AUNADO A QUE LA COORDINACIÓN DEL PLAN DE JUSTICIA PARA EL PUEBLO YOREME-MAYO POR PARTE DEL GOBIERNO ESTATAL FUE ASIGNADA A LA TITULAR DE LA SECRETARÍA DE DESARROLLO SOCIAL.

UNIDAD ADMINISTRATIVA 002 SUBSECRETARÍA DE INFRAESTRUCTURA SOCIAL

	PORCENTAJE DE EFICIENCIA DE ACCIONES DE GESTIÓN Y EJECUCIÓN DE PROGRAMAS Y ESTRATEGIAS SOCIALES	ACCIÓN	A	SI	MET	5.00	15.00	15.00	10.00	45.00	5.00	15.00	15.00	10.00	45.00	6.00	23.00	22.00	18.00	180.00%
					NUM	5.00	15.00	15.00	10.00	45.00	5.00	15.00	15.00	10.00	45.00	6.00	23.00	22.00	18.00	
					DEN															

EVALUACIÓN CUALITATIVA

SE LOGRÓ UN AVANCE TRIMESTRAL DEL 180% Y UN AVANCE ANUAL DEL 153%, ESTO A TRAVÉS DE LA COORDINACIÓN DE ACCIONES PARA LOS PROCESOS DE ATENCIÓN DE LAS SOLICITUDES PLANTEADAS, ASÍ COMO ASIGNAR PROYECTOS Y VERIFICAR QUE OPEREN DE MANERA CONGRUENTE CON LOS OBJETIVOS INSTITUCIONALES.

UNIDAD ADMINISTRATIVA 003 SUBSECRETARÍA DE INCLUSIÓN SOCIAL

	INDICE DE ACCIONES DE INCLUSIÓN SOCIAL	ACCIÓN	A	SI	MET	3.00	5.00	10.00	8.00	26.00	3.00	5.00	10.00	8.00	26.00	5.00	23.00	14.00	19.00	237.50%
					NUM	3.00	5.00	10.00	8.00	26.00	3.00	5.00	10.00	8.00	26.00	5.00	23.00	14.00	19.00	
					DEN															

EVALUACIÓN CUALITATIVA

LA META REFLEJA UN AVANCE TRIMESTRAL DEL 238% Y UN AVANCE ANUAL DEL 238%, SE INFORMAN ACCIONES DE PARTICIPACIÓN Y ASISTENCIA A REUNIONES DE TRABAJO EN CONJUNTO CON INSTANCIAS COMPETENTES Y ASOCIACIONES CIVILES; ENTREGA DE APOYOS SOCIALES; ASÍ COMO PARTICIPACIÓN EN JORNADAS PARA EL BIENESTAR Y LA JUSTICIA SOCIAL.

UNIDAD ADMINISTRATIVA 004 DIRECCIÓN GENERAL DE PARTICIPACIÓN SOCIAL



GOBIERNO DEL ESTADO DE SONORA

ETCA-III-04

TRIMESTRE: CUARTO

Gobierno del Estado de Sonora

INFORME DE AVANCE PROGRAMÁTICO 2022
PROGRAMA OPERATIVO ANUAL

CLAVE	NOMBRE DEL INDICADOR	UNI. MEDIDA	TIPO META	VAL. ACUM.	DATOS	PROGRAMADO ORIGINAL					MODIFICADO					REALIZADO				% DE AVANCE TRIMESTRAL
						PRIMERO	SEGUNDO	TERCERO	CUARTO	ANUAL	PRIMERO	SEGUNDO	TERCERO	CUARTO	ANUAL	PRIMERO	SEGUNDO	TERCERO	CUARTO	

DEPENDENCIA / ENTIDAD 00 SECRETARÍA DE DESARROLLO SOCIAL

182	PARTICIPACIÓN SOCIAL																				
	INDICE DE ACCIONES DE IMPULSO A LA PARTICIPACION SOCIAL	ACCIÓN	A	SI	MET	40.00	60.00	60.00	40.00	200.00	40.00	60.00	60.00	40.00	200.00	60.00	60.00	61.00	57.00		
					NUM	40.00	60.00	60.00	40.00	200.00	40.00	60.00	60.00	40.00	200.00	60.00	60.00	61.00	57.00		142.50%
					DEN																

EVALUACIÓN CUALITATIVA

SE OBSERVA UN AVANCE TRIMESTRAL DEL 143% Y UN AVANCE ANUAL DEL 119%. MEDIANTE ACCIONES COMO LA CREACIÓN DE 1 COMITÉ CIUDADANO DE CONTRALORÍA SOCIAL, 22 ACCIONES DE ENTREGA DE DESPENSAS A COMITÉS CIUDADANOS DE DESARROLLO SOCIAL, 9 JORNADAS PARA EL BIENESTAR Y LA JUSTICIA SOCIAL CON UN TOTAL DE 5,880 CIUDADANOS ATENDIDOS Y 31,825 SERVICIOS OFRECIDOS; Y ACCIONES DERIVADAS DEL OPERATIVO NAVIDENO QUE CONSISTIO EN LA ENTREGA DE 5,000 DESPENSAS EN 25 MUNICIPIOS.

526	CAMINANTES POR LA TRANSFORMACIÓN																				
	ACCIONES PARA DAR ATENCIÓN A POBLACION VULNERABLE	ACCIÓN	A	SI	MET	0.00	0.00	0.00	0.00	0.00	0.00	6110.00	7830.00	5680.00	19620.00	0.00	8293.00	7832.00	7899.00		
					NUM	0.00	0.00	0.00	0.00	0.00	0.00	6110.00	7830.00	5680.00	19620.00	0.00	8293.00	7832.00	7899.00		100.00%
					DEN																

EVALUACIÓN CUALITATIVA

ESTE INDICADOR MUESTRA UN AVANCE TRIMESTRAL DEL 139% Y UN AVANCE ANUAL DE 122%. A TRAVÉS DE 7,899 ACCIONES EN UN TRABAJO DE COORDINACIÓN INTERINSTITUCIONAL DISTRIBUIDOS EN LAS 7 REGIONES OPERATIVAS, RESULTANDO 7,899 SIES LAS CUALES SE FORMARON A TRAVÉS DEL LEVANTAMIENTO, INTEGRACIÓN Y CAPTURA, ASÍ COMO LOS OPERATIVOS PARA INTEGRAR EXPEDIENTES DE LOS PROGRAMAS SOCIALES MANO CON MANO, AQUÍ SE QUEDA Y MEMORIA VIVA, ASÍ COMO CUIS DE INFRAESTRUCTURA.

E204S01	ATENCIÓN A GRUPOS PRIORITARIOS																				
592	IMPULSO A LOS SERVICIOS DE CUIDADO Y ATENCIÓN INFANTIL EN EL SUR DE SONORA																				
	APOYOS ENTREGADOS EN EL PROGRAMA 'IMPULSO A LOS SERVICIOS DE CUIDADO Y ATENCIÓN INFANTIL EN EL SUR DE SONORA'	APOYO	A	SI	MET	0.00	0.00	0.00	0.00	0.00	0.00	0.00	16.00	0.00	16.00	0.00	0.00	16.00	0.00		
					NUM	0.00	0.00	0.00	0.00	0.00	0.00	0.00	16.00	0.00	16.00	0.00	0.00	16.00	0.00		0.00%
					DEN																

EVALUACIÓN CUALITATIVA

ESTE INDICADOR NO TIENE METAS PARA ESTE PERIODO.

UNIDAD ADMINISTRATIVA 005 DIRECCIÓN GENERAL DE ADMINISTRACIÓN

E204P02	DIRECCIÓN Y COORDINACIÓN DE LAS POLÍTICAS DE DESARROLLO SOCIAL																				
078	CONTROL Y SEGUIMIENTO ADMINISTRATIVO DE LOS RECURSOS.																				
	INDICE DE OPERACIÓN DE SISTEMAS ADMINISTRATIVOS	SISTEMA	A	SI	MET	5.00	5.00	5.00	5.00	20.00	5.00	5.00	5.00	5.00	20.00	5.00	5.00	5.00	5.00		
					NUM	5.00	5.00	5.00	5.00	20.00	5.00	5.00	5.00	5.00	20.00	5.00	5.00	5.00	5.00		100.00%
					DEN																

EVALUACIÓN CUALITATIVA

SE LOGRÓ EL AVANCE TRIMESTRAL DEL 100% Y EL AVANCE ANUAL DEL 100% AL REGISTRARSE LOS RESULTADOS DESEADOS EN LOS CINCO SISTEMAS DE CONTROL PRESUPUESTAL, DESARROLLO ADMINISTRATIVO, RECURSOS MATERIALES, RECURSOS MATERIALES Y SISTEMA DE INFORMACIÓN DE RECURSOS GUBERNAMENTALES, MISMO QUE SE DETALLAN EN EL INFORME ANALÍTICO PRESUPUESTAL.

	INDICE DE FORMULACION DE INFORMES DE PROGRAMACIÓN Y EVALUACIÓN SOCIAL	DOCUMENTO	A	SI	MET	6.00	6.00	6.00	6.00	24.00	6.00	6.00	6.00	6.00	24.00	11.00	18.00	19.00	11.00		
					NUM	6.00	6.00	6.00	6.00	24.00	6.00	6.00	6.00	6.00	24.00	11.00	18.00	19.00	11.00		183.33%
					DEN																

EVALUACIÓN CUALITATIVA

REFLEJA UN AVANCE TRIMESTRAL DEL 183% Y UN AVANCE ANUAL DE 246%. ENTRE LOS DOCUMENTOS QUE DESTACAN SE ENCUENTRAN LOS INFORMES TRIMESTRALES, INFORMES EJECUTIVOS, ACTUALIZACIÓN DE FORMATOS Y ATENCIÓN A DIVERSAS AUDITORÍAS.

UNIDAD ADMINISTRATIVA 006 DIRECCIÓN GENERAL DE DESARROLLO REGIONAL

154	IMPULSO AL DESARROLLO SOCIAL REGIONAL																				
	INDICE DE EJECUCION DE ACCIONES DE DESARROLLO REGIONAL	DOCUMENTO	A	SI	MET	4.00	4.00	4.00	4.00	16.00	4.00	4.00	4.00	4.00	16.00	4.00	5.00	6.00	6.00		
					NUM	4.00	4.00	4.00	4.00	16.00	4.00	4.00	4.00	4.00	16.00	4.00	5.00	6.00	6.00		150.00%
					DEN																



INFORME DE AVANCE PROGRAMÁTICO 2022
PROGRAMA OPERATIVO ANUAL

CLAVE	NOMBRE DEL INDICADOR	UNI. MEDIDA	TIPO META	VAL. ACUM.	DATOS	PROGRAMADO ORIGINAL					MODIFICADO					REALIZADO				% DE AVANCE TRIMESTRAL
						PRIMERO	SEGUNDO	TERCERO	CUARTO	ANUAL	PRIMERO	SEGUNDO	TERCERO	CUARTO	ANUAL	PRIMERO	SEGUNDO	TERCERO	CUARTO	

DEPENDENCIA / ENTIDAD 00 SECRETARÍA DE DESARROLLO SOCIAL

EVALUACIÓN CUALITATIVA
 ESTA META INDICA UN AVANCE TRIMESTRAL DEL 150% Y UN AVANCE ANUAL DEL 131%, CON EL INFORME DE ACCIONES REALIZADAS POR EL PERSONAL DE LAS 6 OFICINAS REGIONALES (NOGALES, CABORCA, GUAYMAS, CAJEME, NAVOJOA Y SAN LUIS RÍO COLORADO), ASÍ COMO DE LA COORDINACIÓN REALIZADAS EN LA OFICINA DE HERMOSILLO, MEDIANTE LAS CUALES SE LLEVA A CABO LA ATENCIÓN A LA POBLACION QUE MÁS LO REQUIERE, ASÍ COMO LA DIFUSIÓN DE LOS DIVERSOS PROGRAMAS SOCIALES Y RECEPCION DE EXPEDIENTES PARA PODER SER CANDIDATOS A LOS PROGRAMAS SOCIALES DE LA SEDESSON.

UNIDAD ADMINISTRATIVA 009 DIRECCIÓN GENERAL DE PROYECTOS DE INFRAESTRUCTURA BÁSICA

E204K04	INFRAESTRUCTURA SOCIAL																			
078	CONTROL Y SEGUIMIENTO ADMINISTRATIVO DE LOS RECURSOS.																			
	INDICE DE CONTRATOS DE OBRAS REALIZADOS	CONTRATO	A	SI	MET	0.00	15.00	44.00	8.00	67.00	0.00	15.00	44.00	8.00	67.00	0.00	12.00	34.00	19.00	237.50%
					NUM	0.00	15.00	44.00	8.00	67.00	0.00	15.00	44.00	8.00	67.00	0.00	12.00	34.00	19.00	
					DEN															

EVALUACIÓN CUALITATIVA
 SE REFLEJA UN AVANCE TRIMESTRAL DE 238% Y UN AVANCE ANUAL DE 97%. EN EL CUARTO TRIMESTRE, SE ELABORARON 19 CONTRATOS DE OBRA, ACUMULÁNDOSE LA CANTIDAD DE 65 CONTRATOS. LOS CONTRATOS REALIZADOS CORRESPONDEN A OBRAS EN LOS SIGUIENTES MUNICIPIOS: CAJEME, NAVOJOA, ALAMOS, EMPALME, HERMOSILLO, ROSARIO, QUIRIEGO, ÓNAVAS, ARIZPE, BANAMICHI, URES, BAVIACORA, PITIQUITO, BACERAC, BAVISPE, GRANADOS, SAN JAVIER, SOYOPA, SUAQUI GRANDE, BACANORA, ARIVECHI, YECORA, SANTA ANA, CUMPAS, CANANEA, MAZATÁN, MOCTEZUMA, NACCOZARI, MAGDALENA.

903	PROGRAMA DE INFRAESTRUCTURA BÁSICA AVANZA																			
	INDICE DE CUMPLIMIENTO DE LA EJECUCION DEL PROGRAMA DE INFRAESTRUCTURA SOCIAL	OBRA	A	SI	MET	0.00	0.00	23.00	27.00	50.00	0.00	0.00	23.00	27.00	50.00	0.00	0.00	2.00	46.00	170.37%
					NUM	0.00	0.00	23.00	27.00	50.00	0.00	0.00	23.00	27.00	50.00	0.00	0.00	2.00	46.00	
					DEN															

EVALUACIÓN CUALITATIVA
 MUESTRA UN AVANCE TRIMESTRAL DE 170% Y UN AVANCE ANUAL DE 96%. EN EL CUARTO TRIMESTRE, SE REALIZARON 46 OBRAS DE INFRAESTRUCTURA SOCIAL, ACUMULÁNDOSE LA CANTIDAD DE 48 OBRAS, CON LO CUAL SE CUMPLE CON EL 96% DE LAS PROGRAMADAS PARA EL AÑO 2022. LAS OBRAS EJECUTADAS FUERON EN LOS MUNICIPIOS: EMPALME, NOGALES, GUAYMAS, LA COLORADA, CAJEME, GENERAL PLUTARCO ELÍAS CALLES, HERMOSILLO, ALAMOS, PITIQUITO, SAN LUIS RÍO COLORADO, CABORCA, AGUA PRIETA, FRONTERAS, BANAMICHI, NACCOZARI, MAGDALENA.

E204K15	VIVIENDA DIGNA																			
902	VIVIENDA DIGNA																			
	ACTAS DE ENTREGA-RECEPCION DE ACCIONES DE VIVIENDA DIGNA INTEGRADAS	ACTA	A	SI	MET	0.00	0.00	434.00	678.00	1112.00	0.00	0.00	434.00	678.00	1112.00	0.00	0.00	0.00	1002.00	147.78%
					NUM	0.00	0.00	434.00	678.00	1112.00	0.00	0.00	434.00	678.00	1112.00	0.00	0.00	0.00	1002.00	
					DEN															

EVALUACIÓN CUALITATIVA
 SE REFLEJA UN AVANCE TRIMESTRAL DE 148% Y UN AVANCE ANUAL DE 90%. ES IMPORTANTE SEÑALAR QUE SE TENÍA PROYECTADO GENERAR 1,112 ACTAS DE ENTREGA-RECEPCIÓN EN VIVIENDA DIGNA CONCRETÁNDOSE 1,012 BENEFICIARIOS DE VIVIENDA DIGNA, DE LAS CUALES EN EL CONTRATO SEDESSON-FISE-2022-007 HUBO UN TERMINO ANTICIPADO DE OBRA, DEBIDO A CONFLICTOS CON LA ETNIA DE LA ZONA. CON LO CUAL SE CANCELARON 10 ACTAS DE ENTREGA-RECEPCIÓN, QUEDANDO UN TOTAL DE 1002 ACTAS DE ENTREGA-RECEPCIÓN, SIN EMBARGO, 152 DE LAS ACTAS DE ENTREGA-RECEPCIÓN SE ENCUENTRAN EN PROCESO DE FIRMA, A LA ESPERA DE SOLVENTACIÓN DE DETALLES DE ACABADOS FINALES Y DE CALIDAD EN OBRA, YA QUE EL CIERRE DE OBRA ESTABA PROGRAMADO PARA EL 30 DE DICIEMBRE DEL 2022, POR LO QUE, CON FUNDAMENTO EN EL ARTICULO 92 DE LA LEY DE OBRAS PÚBLICAS Y SERVICIOS RELACIONADOS CON LAS MISMAS PARA EL ESTADO DE SONORA, EL PLAZO PARA PROCEDER A LA RECEPCIÓN FÍSICA ES VIGENTE. LAS OBRAS FUERON SE ENTREGADAS EN 49 MUNICIPIOS, DETALLADOS EN EL INFORME ANALÍTICO.

E204K04	INFRAESTRUCTURA SOCIAL																			
903	PROGRAMA DE INFRAESTRUCTURA BÁSICA AVANZA																			
	INDICE DE FORMULACION DE EXPEDIENTES TECNICOS	DOCUMENTO	A	SI	MET	5.00	67.00	58.00	14.00	144.00	5.00	67.00	58.00	14.00	144.00	0.00	24.00	90.00	8.00	57.14%
					NUM	5.00	67.00	58.00	14.00	144.00	5.00	67.00	58.00	14.00	144.00	0.00	24.00	90.00	8.00	
					DEN															

EVALUACIÓN CUALITATIVA
 ESTE INDICADOR REFLEJA UN AVANCE TRIMESTRAL DE 57% Y UN AVANCE ANUAL DE 85%. EN EL CUARTO TRIMESTRE, SE FORMULARON 8 EXPEDIENTES TÉCNICOS, ACUMULÁNDOSE LA CANTIDAD DE 122 EXPEDIENTES. LOS EXPEDIENTES TÉCNICOS ELABORADOS CORRESPONDEN A OBRAS EN LOS SIGUIENTES MUNICIPIOS: NACCOZARI, MAGDALENA, EMPALME, HERMOSILLO, GUAYMAS.

E204K15	VIVIENDA DIGNA																			
902	VIVIENDA DIGNA																			
	INDICE DE EJECUCION DE ACCIONES DE VIVIENDA DIGNA	ACCIÓN	A	SI	MET	0.00	0.00	434.00	678.00	1112.00	0.00	0.00	434.00	678.00	1112.00	0.00	0.00	102.00	900.00	132.74%
					NUM	0.00	0.00	434.00	678.00	1112.00	0.00	0.00	434.00	678.00	1112.00	0.00	0.00	102.00	900.00	
					DEN															



GOBIERNO DEL ESTADO DE SONORA

ETCA-III-04

Gobierno del Estado de Sonora

INFORME DE AVANCE PROGRAMÁTICO 2022 PROGRAMA OPERATIVO ANUAL

TRIMESTRE: CUARTO

Table with columns: CLAVE, NOMBRE DEL INDICADOR, UNI. MEDIDA, TIPO META, VAL. ACUM., DATOS, PROGRAMADO ORIGINAL (PRIMERO, SEGUNDO, TERCERO, CUARTO, ANUAL), MODIFICADO (PRIMERO, SEGUNDO, TERCERO, CUARTO, ANUAL), REALIZADO (PRIMERO, SEGUNDO, TERCERO, CUARTO), % DE AVANCE TRIMESTRAL

DEPENDENCIA / ENTIDAD 00 SECRETARÍA DE DESARROLLO SOCIAL

EVALUACIÓN CUALITATIVA
SE REFLEJA UN AVANCE TRIMESTRAL DE 133% Y UN AVANCE ANUAL DE 90%. ES IMPORTANTE SEÑALAR QUE SE TENÍA PROYECTADO GENERAR 1,112 ACTAS DE ENTREGA-RECEPCIÓN EN VIVIENDA DIGNA CONCRETÁNDOSE 1,012 BENEFICIARIOS DE VIVIENDA DIGNA, DE LAS CUALES EN EL CONTRATO SEDESSON-FISE-2022-007 HUBO UN TÉRMINO ANTICIPADO DE OBRA, DEBIDO A CONFLICTOS CON LA ETNIA DE LA ZONA. CON LO CUAL SE CANCELARON 10 ACTAS DE ENTREGA-RECEPCIÓN, QUEDANDO UN TOTAL DE 1002 ACTAS DE ENTREGA-RECEPCIÓN, EN EL CUARTO TRIMESTRE, SE EJECUTARON 900 ACCIONES DE VIVIENDA DIGNA, ACUMULÁNDOSE LA CANTIDAD DE 1002 ACCIONES DE VIVIENDA DIGNA QUE SE EJECUTARON EN VARIOS MUNICIPIOS QUE DE DETALLAN EN EL INFORME ANALÍTICO.

UNIDAD ADMINISTRATIVA 010 DIRECCIÓN GENERAL JURÍDICA

E204P02 DIRECCIÓN Y COORDINACIÓN DE LAS POLÍTICAS DE DESARROLLO SOCIAL
046 ATENCIÓN DE ASUNTOS JURÍDICOS.
INDICE DE ATENCION A LA NORMATIVIDAD JURIDICA
DOCUMENTO A SI MET 5.00 3.00 1.00 1.00 10.00 5.00 3.00 1.00 1.00 10.00 5.00 3.00 1.00 1.00 10.00 5.00 14.00 1.00 4.00
NUM 5.00 3.00 1.00 1.00 10.00 5.00 3.00 1.00 1.00 10.00 5.00 3.00 1.00 1.00 10.00 5.00 14.00 1.00 4.00
DEN 400.00%

EVALUACIÓN CUALITATIVA
ESTE INDICADOR MUESTRA UN AVANCE TRIMESTRAL DE 400% Y UN AVANCE ANUAL DE 240%. SE LLEVARON A CABO CONTRATOS CON LA DRA. LINDA IRENE LLAMAS REMBAO; CONSTRUCCIONES LEHDER, S.A. DE C.V.; TOKA INTERNACIONAL S.A.P.I. DE C.V.; Y, XEXPRESS, S.A. DE C.V.

INDICE DE ENLACE Y VINCULACION INSTITUCIONAL
ACCION A SI MET 4.00 2.00 1.00 1.00 8.00 4.00 2.00 1.00 1.00 8.00 5.00 21.00 3.00 2.00
NUM 4.00 2.00 1.00 1.00 8.00 4.00 2.00 1.00 1.00 8.00 5.00 21.00 3.00 2.00
DEN 200.00%

EVALUACIÓN CUALITATIVA
ESTE INDICADOR MUESTRA UN AVANCE TRIMESTRAL DE 200% Y UN AVANCE ANUAL DE 388%. SE LLEVARON A CABO 2 CONVENIOS DE COLABORACIÓN: SELGAMEX (SEGURIDAD ALIMENTARIA MEXICANA) Y CONEVAL (CONSEJO NACIONAL DE EVALUACIÓN DE LA POLÍTICA DE DESARROLLO SOCIAL).

INDICE DE OPERACION DEL REGISTRO ESTATAL DE LAS OSC
DOCUMENTO A SI MET 18.00 18.00 18.00 18.00 72.00 18.00 0.00 0.00 0.00 18.00 0.00 0.00 0.00 0.00
NUM 18.00 18.00 18.00 18.00 72.00 18.00 0.00 0.00 0.00 18.00 0.00 0.00 0.00 0.00
DEN 0.00%

EVALUACIÓN CUALITATIVA
ESTE INDICADOR FUE CANCELADO MEDIANTE OFICIO NO. SDS/DGA/404-22, DE FECHA 06 DE MAYO DE 2022.

UNIDAD ADMINISTRATIVA 011 DIRECCIÓN GENERAL DE PROGRAMAS SOCIALES

E204S01 ATENCIÓN A GRUPOS PRIORITARIOS
210 PROMOCIÓN Y EJECUCIÓN DE PROGRAMAS Y PROYECTOS SOCIALES Y PRODUCTIVOS
INDICE DE EJECUCION DE LOS PROGRAMAS SOCIALES
DOCUMENTO A SI MET 3.00 3.00 3.00 3.00 12.00 3.00 3.00 3.00 3.00 12.00 0.00 4.00 5.00 6.00
NUM 3.00 3.00 3.00 3.00 12.00 3.00 3.00 3.00 3.00 12.00 0.00 4.00 5.00 6.00
DEN 200.00%

EVALUACIÓN CUALITATIVA
ESTE INDICADOR MUESTRA UN AVANCE TRIMESTRAL DE 200% Y UN AVANCE ANUAL DE 125%. PRESENTA 6 INFORMES, EN RELACION CON LOS PROGRAMAS SOCIALES: INFORME DE EJECUCIÓN DEL PROGRAMA "LAS JEFAS AUTOGESTORAS DE LA TRANSFORMACIÓN SOCIAL"; INFORME DE EJECUCIÓN DEL PROGRAMA "MANO CON MANO; APOYO A LA POBREZA EXTREMA"; INFORME DE EJECUCIÓN DEL PROGRAMA "CUIDAR A QUIENES CUIDAN"; INFORME DE EJECUCIÓN DEL PROGRAMA "YO GENERO INCLUSIÓN PRIDE: PROGRAMA DE INCLUSIÓN PARA EL DESARROLLO ECONÓMICO"; INFORME DE EJECUCIÓN DEL PROGRAMA "AQUÍ SE QUEDA"; INFORME DE EJECUCIÓN DEL PROGRAMA "MEMORIA VIVA".

900 LAS JEFAS AUTOGESTORAS DE LA TRANSFORMACIÓN SOCIAL
INDICE DE EJECUCION DEL PROGRAMA LAS JEFAS AUTOGESTORAS DE LA TRANSFORMACION SOCIAL
PERSONA A SI MET 0.00 99.00 99.00 0.00 198.00 0.00 137.00 137.00 0.00 274.00 0.00 0.00 188.00 223.00
NUM 0.00 99.00 99.00 0.00 198.00 0.00 137.00 137.00 0.00 274.00 0.00 0.00 188.00 223.00
DEN 100.00%

EVALUACIÓN CUALITATIVA
ESTE INDICADOR PRESENTA UN AVANCE TRIMESTRAL DE 223% Y UN AVANCE ANUAL DE 150%. SE ENTREGARON 223 CONSTANCIAS DE APROBACIÓN DEL PROYECTO PRODUCTIVO DURANTE LOS MESES DE OCTUBRE, NOVIEMBRE Y DICIEMBRE. DENTRO DE LAS ACTIVIDADES PARA LOGRAR LA META DE ESTE PERIODO SE INCORPORARON EXPEDIENTES PARA DICTAMINACIÓN, SE CAPTURÓ LA BASE DE DATOS DE BENEFICIARIAS, SE LLEVO A CABO LA CREACIÓN DE LAS INSTRUCCIONES DE PAGO A PROVEEDORES, SE CAPACITÓ A LAS BENEFICIARIAS, SE ENTREGARON ACTAS DE APROBACIÓN DEL PROYECTO Y CAPACITACIÓN, SE LLEVARON A CABO LOS CONVERSATORIOS DEL "DÍA INTERNACIONAL DE LA NO VIOLENCIA CONTRA LA MUJER" Y SE REALIZÓ EL PRIMER FESTIVAL DEL DESARROLLO SOCIAL, EVENTO MEDIANTE EL CUAL SE EXPUSIERON PROYECTOS PRODUCTIVOS.



INFORME DE AVANCE PROGRAMÁTICO 2022 PROGRAMA OPERATIVO ANUAL

Table with columns: CLAVE, NOMBRE DEL INDICADOR, UNI. MEDIDA, TIPO META, VAL. ACUM., DATOS, PROGRAMADO ORIGINAL (PRIMERO, SEGUNDO, TERCERO, CUARTO, ANUAL), MODIFICADO (PRIMERO, SEGUNDO, TERCERO, CUARTO, ANUAL), REALIZADO (PRIMERO, SEGUNDO, TERCERO, CUARTO), % DE AVANCE TRIMESTRAL

DEPENDENCIA / ENTIDAD 00 SECRETARÍA DE DESARROLLO SOCIAL

Table for indicator 901: APOYO A POBREZA EXTREMA (APE). Includes columns for MET, NUM, DEN and values for PROGRAMADO ORIGINAL and REALIZADO.

EVALUACIÓN CUALITATIVA
ESTE INDICADOR FUE CANCELADO MEDIANTE OFICIO NO. SDS/DGA/404-22, DE FECHA 06 DE MAYO DE 2022.

Table for indicator 934: REFUERZO ALIMENTARIO. Includes columns for MET, NUM, DEN and values for PROGRAMADO ORIGINAL and REALIZADO.

EVALUACIÓN CUALITATIVA
ESTE INDICADOR FUE CANCELADO MEDIANTE OFICIO NO. SDS/DGA/404-22, DE FECHA 06 DE MAYO DE 2022.

Table for indicator 935: APOYOS PRODUCTIVOS A PERSONAS CON DISCAPACIDAD. Includes columns for MET, NUM, DEN and values for PROGRAMADO ORIGINAL and REALIZADO.

EVALUACIÓN CUALITATIVA
ESTE INDICADOR FUE CANCELADO MEDIANTE OFICIO NO. SDS/DGA/404-22, DE FECHA 06 DE MAYO DE 2022.

Table for indicator 936: MANO A MANO: APOYO A POBREZA EXTREMA. Includes columns for MET, NUM, DEN and values for PROGRAMADO ORIGINAL and REALIZADO.

EVALUACIÓN CUALITATIVA
ESTE INDICADOR MUESTRA UN AVANCE TRIMESTRAL DE 133% Y UN AVANCE ANUAL DE 82%. LAS PERSONAS BENEFICIADAS ABARCAN 71 MUNICIPIOS A LO LARGO DEL ESTADO...

Table for indicator 937: CUIDAR A QUIENES CUIDAN. Includes columns for MET, NUM, DEN and values for PROGRAMADO ORIGINAL and REALIZADO.

EVALUACIÓN CUALITATIVA
ESTE INDICADOR REFLEJA UN AVANCE TRIMESTRAL DE 132% Y UN AVANCE ANUAL DE 80%. LA ACTIVIDAD PRINCIPAL FUE ENTREGAR DE FORMA DIRECTA A LAS BENEFICIARIAS (OS) SU APOYO EXCLUSIVAMENTE EN EL FORMATO DE CHEQUES...

Table for indicator 938: PROGRAMA YO GENERO INCLUSION PRIDE. Includes columns for MET, NUM, DEN and values for PROGRAMADO ORIGINAL and REALIZADO.

EVALUACIÓN CUALITATIVA
ESTE INDICADOR PRESENTA UN AVANCE TRIMESTRAL Y ANUAL DE 104%. LA POBLACIÓN APOYADA SE CONFORMA POR 32 PERSONAS DE GÉNERO MASCULINO, 68 PERSONAS DE GÉNERO FEMENINO...



GOBIERNO DEL ESTADO DE SONORA

ETCA-III-04

Gobierno del Estado de Sonora

INFORME DE AVANCE PROGRAMÁTICO 2022 PROGRAMA OPERATIVO ANUAL

TRIMESTRE: CUARTO

Table with columns: CLAVE, NOMBRE DEL INDICADOR, UNI. MEDIDA, TIPO META, VAL. ACUM., DATOS, PROGRAMADO ORIGINAL (PRIMERO-CUARTO, ANUAL), MODIFICADO (PRIMERO-CUARTO, ANUAL), REALIZADO (PRIMERO-CUARTO), % DE AVANCE TRIMESTRAL

DEPENDENCIA / ENTIDAD 00 SECRETARÍA DE DESARROLLO SOCIAL

Table for indicator 939: AQUÍ SE QUEDA: SEGURIDAD ALIMENTARIA Y REACTIVACIÓN DE ECONOMÍA LOCAL. Includes MET, NUM, DEN rows and a 100.00% result.

EVALUACIÓN CUALITATIVA: ESTE INDICADOR REFLEJA UN AVANCE TRIMESTRAL DE 100% Y UN AVANCE ANUAL DE 100%. LO ANTERIOR EN VIRTUD DE QUE SE LLEVARON A CABO LAS ACTIVIDADES DE FORMULACIÓN Y PUBLICACIÓN DE REGLAS DE OPERACIÓN DEL PROGRAMA AQUÍ SE QUEDA: SE INTEGRARON LOS EXPEDIENTES DE SOLICITANTES DE INGRESO AL PROGRAMA...

Table for indicator 940: MEMORIA VIVA. Includes MET, NUM, DEN rows and a 100.00% result.

EVALUACIÓN CUALITATIVA: ESTE INDICADOR PRESENTA UN AVANCE TRIMESTRAL Y ANUAL DE 82%. ESTE ES UN PROGRAMA PILOTO, CUYO OBJETIVO ES CONTRIBUIR A FORTALECER LA ECONOMÍA EN LOS HOGARES AFECTADOS POR LA AUSENCIA DEL PROVEEDOR O PROVEEDORA DEL INGRESO FAMILIAR...

Table for indicator 939: AQUÍ SE QUEDA: SEGURIDAD ALIMENTARIA Y REACTIVACIÓN DE ECONOMÍA LOCAL. Includes MET, NUM, DEN rows and a 100.00% result.

EVALUACIÓN CUALITATIVA: ESTE INDICADOR REFLEJA UN AVANCE TRIMESTRAL DE 34% Y UN AVANCE ANUAL DE 34%. LAS ACTIVIDADES REALIZADAS SE BASARON EN RECORRIDOS EN ZONAS CON MAYOR MARGINACIÓN PARA DETECTAR COMEDORES COMUNITARIOS QUE CUMPLÍAN CON LOS REQUISITOS DE INGRESO AL PROGRAMA...

UNIDAD ADMINISTRATIVA 017 UNIDAD DE TRANSPARENCIA

Table for indicator E204P02: DIRECCIÓN Y COORDINACIÓN DE LAS POLÍTICAS DE DESARROLLO SOCIAL. Includes MET, NUM, DEN rows and a 150.00% result.

EVALUACIÓN CUALITATIVA: ESTE INDICADOR MUESTRA UN AVANCE TRIMESTRAL DE 150% Y UN AVANCE ANUAL DE 147%. SE ATENDIERON DE MANERA OPORTUNA 30 SOLICITUDES DE ACCESO A LA INFORMACIÓN PÚBLICA, DE LAS CUALES SE DECLINARON 8 SOLICITUDES DE FORMA PARCIAL Y 3 SOLICITUDES DECLINADAS POR NO SER COMPETENCIA DE ESTA SECRETARÍA.

Table for indicator: PORCENTAJE DE EVALUACION DEL PORTAL DE TRANSPARENCIA. Includes MET, NUM, DEN rows and a 100.54% result.

EVALUACIÓN CUALITATIVA: EL AVANCE TRIMESTRAL ES DE 100%, DERIVADO DEL 95.52% DE LA CÉDULA DE EVALUACIÓN A LA INCORPORACIÓN Y ACTUALIZACIÓN DE LA INFORMACIÓN BÁSICA, PUBLICADA EN EL PORTAL ESTATAL DE TRANSPARENCIA.

UNIDAD ADMINISTRATIVA 019 DIRECCIÓN GENERAL DE PLANEACIÓN Y SEGUIMIENTO



GOBIERNO DEL ESTADO DE SONORA

ETCA-III-04

Gobierno del Estado de Sonora

INFORME DE AVANCE PROGRAMÁTICO 2022 PROGRAMA OPERATIVO ANUAL

TRIMESTRE: CUARTO

Table with columns: CLAVE, NOMBRE DEL INDICADOR, UNI. MEDIDA, TIPO META, VAL. ACUM., DATOS, PROGRAMADO ORIGINAL (PRIMERO, SEGUNDO, TERCERO, CUARTO, ANUAL), MODIFICADO (PRIMERO, SEGUNDO, TERCERO, CUARTO, ANUAL), REALIZADO (PRIMERO, SEGUNDO, TERCERO, CUARTO), % DE AVANCE TRIMESTRAL

DEPENDENCIA / ENTIDAD 00 SECRETARÍA DE DESARROLLO SOCIAL

Table for indicator 078: CONTROL Y SEGUIMIENTO ADMINISTRATIVO DE LOS RECURSOS. Includes columns for MET, NUM, DEN and values for each period.

EVALUACIÓN CUALITATIVA

SE REFLEJA UN AVANCE TRIMESTRAL DE 250% Y UN AVANCE ANUAL DE 165%. ESTO POR LA ELABORACIÓN DE 15 DOCUMENTOS INFORMATIVOS. SE ALCANZÓ UNA META SUPERIOR A LA PROGRAMADA DEBIDO A LA NECESIDAD DE INTEGRAR 11 FICHAS DONDE SE CONTIENEN DATOS RELATIVOS A LAS JUSTIFICACIONES, ALINEACIÓN PROGRAMÁTICA, SUSTENTO NORMATIVO, METAS Y PRESUPUESTO REQUERIDO LA OPERACIÓN DE PROGRAMAS SOCIALES LAS CUALES SIRVIERON COMO SUSTENTO PARA LA ELABORACIÓN DEL ANTEPROYECTO DE PRESUPUESTO PARA EL EJERCICIO FISCAL 2023.

UNIDAD ADMINISTRATIVA 020 DIRECCIÓN GENERAL DE PROGRAMACIÓN Y CONTROL DE GASTOS DE INVERSIÓN

Table for indicator E204K15: VIVIENDA DIGNA. Includes columns for MET, NUM, DEN and values for each period.

EVALUACIÓN CUALITATIVA

ESTE INDICADOR LOGRÓ UN AVANCE TRIMESTRAL DE 134% Y UN AVANCE ANUAL DE 144%. ESTAS EVALUACIONES FUERON GENERADAS EN VISITAS DOMICILIARIAS REALIZADAS POR EL ÁREA DE EVALUACIÓN SOCIAL, MISMAS QUE EFECTURARON LEVANTAMIENTO DEL CUESTIONARIO ÚNICO DE INFORMACIÓN SOCIOECONÓMICA (CUI), EN RESPUESTA AL LEVANTAMIENTO DE PADRÓN DE BENEFICIARIOS DE LOS PROYECTOS DE INFRAESTRUCTURA BÁSICA "BARRIO VIVO" QUE INCLUYE PROYECTOS DE REHABILITACIÓN DE PARQUES, AMPLIACIÓN DE RED DE ALCANTARILLADO SANITARIO Y AMPLIACIÓN DE RED DE AGUA POTABLE; ASÍ COMO VISITAS DOMICILIARIAS DE SOLICITANTES PARA PROYECTOS DE "HABITACIÓN PROPIA" PARA 2023, RECABADAS EN LA MESA DE REGISTRO EN LAS JORNADAS COMUNITARIAS ORGANIZADAS POR NUESTRA DEPENDENCIA EN VARIOS MUNICIPIOS DEL ESTADO.

Table for indicator: INDICE DE REGISTROS DE ORDENES DE PAGO EMITIDAS. Includes columns for MET, NUM, DEN and values for each period.

EVALUACIÓN CUALITATIVA

ESTE INDICADOR REFLEJA UN AVANCE TRIMESTRAL DE 241% Y UN AVANCE ANUAL DE 93%. ESTOS DOCUMENTOS CORRESPONDEN A ÓRDENES DE PAGO DE ESTIMACIONES Y ANTICIPOS EN PROYECTOS AUTORIZADOS. DE LAS 354 ÓRDENES DE PAGO ELABORADAS, SE OBSERVAN 05 DOCUMENTOS CANCELADOS. ESTO DEBIDO A CAMBIOS EN EL SISTEMA SAP, MISMOS QUE FUERON SOLUCIONADOS CON EL APOYO DEL ÁREA DE SOPORTE TÉCNICO. EL RESULTADO ANUAL A LA BAJA SE DEBE A QUE EL NÚMERO DE ÓRDENES DE PAGO ESTÁ DIRECTAMENTE RELACIONADO CON EL NÚMERO DE OBRAS Y AL SER MENOR EL NÚMERO DE OBRAS EJECUTADAS, EL COMPORTAMIENTO EN LA REALIZACIÓN DE ÓRDENES DE PAGO TAMBIÉN TIENDE A SER MENOR.

Table for indicator: INDICE DE CUMPLIMIENTO DEL SISTEMA DE CONTROL DEL GASTO DE INVERSIÓN. Includes columns for MET, NUM, DEN and values for each period.

EVALUACIÓN CUALITATIVA

ESTE INDICADOR MUESTRA UN AVANCE TRIMESTRAL DE 36% Y UN AVANCE ANUAL DE 103%. SE ELABORARON 9 DOCUMENTOS AUXILIARES DE CONTROL DEL GASTO DE INVERSIÓN, DE LOS CUALES 1 CORRESPONDE AL PROYECTO DE VIVIENDA "HABITACIÓN PROPIA" Y 8 A PROYECTOS DE INFRAESTRUCTURA "BARRIO VIVO". MISMOS QUE FUERON AUTORIZADOS EN SU MAYORÍA EN EL MES DE NOVIEMBRE POR PARTE DE LA SECRETARÍA DE HACIENDA; Y POR OTRA PARTE REALIZANDO EL PROCESO DE CONTRATACIÓN DURANTE EL MISMO MES. EN EL DOCUMENTO DE "CONTROL DE GASTO DE INVERSIÓN", SE DETALLA LA INFORMACIÓN CORRESPONDIENTE A LA OBRA QUE SE VA A EJECUTAR POR PARTE DE LA SECRETARÍA, DESDE QUE SE AUTORIZA EL RECURSO MEDIANTE EL OFICIO DE AUTORIZACIÓN, EL CONTRATISTA QUE REALIZARÁ LA OBRA, NÚMERO DE FIANZAS, ENTRE OTRA INFORMACIÓN.

Table for indicator: INDICE DEL GASTO DE INVERSIÓN. Includes columns for MET, NUM, DEN and values for each period.

EVALUACIÓN CUALITATIVA

AVANCE TRIMESTRAL DE 261% Y AVANCE ANUAL DE 104%. SE CONCENTRÓ LA CONCLUSIÓN DE GRAN PARTE DE OBRAS DE VIVIENDA "HABITACIÓN PROPIA" Y DE INFRAESTRUCTURA "BARRIO VIVO". PUESTAS EN EJECUCIÓN DURANTE ESTE EJERCICIO, CON RECURSOS PROVENIENTES DEL FISE. ESTO CORRESPONDE AL IMPORTE DEVENGADO Y EJERCIDO EN EL SISTEMA SAP, EL CUAL TIENE RELACIÓN DIRECTA CON LOS MONTOS ESTIMADOS POR OBRA. LA INVERSIÓN EJERCIDA AL CIERRE ANUAL REBASA LA INVERSIÓN AUTORIZADA EN FISE, DEBIDO A QUE SE UTILIZARON RECURSOS PROCEDENTES DE "RENDIMIENTOS FINANCIEROS", LOS CUALES FUERON UTILIZADOS EN LA EJECUCIÓN DE 5 OBRAS (1 OBRA DE VIVIENDA Y 4 DE REHABILITACIÓN DE PARQUES). ES IMPORTANTE HACER REFERENCIA A QUE LO REPORTADO EN EL SEGUNDO TRIMESTRE DEBÍO PRESENTARSE EN CERO, YA QUE EL PAGO DE ANTICIPOS NO SE REFLEJA EN EL DEVENGADO ES HASTA EL MOMENTO EN QUE SE SOLICITA EL PAGO DE ESTIMACIONES Y SE AMORTIZA EL ANTICIPO EN CADA UNA DE ELLAS, HASTA ENTONCES, SE PUEDE HACER REFERENCIA A UNA INVERSIÓN EJERCIDA Y PAGADA.

UNIDAD ADMINISTRATIVA 021 DIRECCIÓN GENERAL DE ATENCIÓN CIUDADANA



GOBIERNO DEL ESTADO DE SONORA

ETCA-III-04

INFORME DE AVANCE PROGRAMÁTICO 2022
PROGRAMA OPERATIVO ANUAL

TRIMESTRE: CUARTO

Gobierno del
Estado de Sonora

CLAVE	NOMBRE DEL INDICADOR	UNI. MEDIDA	TIPO META	VAL. ACUM.	DATOS	PROGRAMADO ORIGINAL					MODIFICADO					REALIZADO				% DE AVANCE TRIMESTRAL
						PRIMERO	SEGUNDO	TERCERO	CUARTO	ANUAL	PRIMERO	SEGUNDO	TERCERO	CUARTO	ANUAL	PRIMERO	SEGUNDO	TERCERO	CUARTO	

DEPENDENCIA / ENTIDAD 00 SECRETARÍA DE DESARROLLO SOCIAL

E204P02	DIRECCIÓN Y COORDINACIÓN DE LAS POLÍTICAS DE DESARROLLO SOCIAL																			
256	ATENCIÓN CIUDADANA																			
	INDICE DE CUMPLIMIENTO DEL PROGRAMA DE ATENCIÓN CIUDADANA	GESTIÓN	A	SI	MET	10000.00	10000.00	10000.00	10000.00	40000.00	10000.00	0.00	0.00	0.00	10000.00	20876.00	0.00	0.00	0.00	0.00%
					NUM	10000.00	10000.00	10000.00	10000.00	40000.00	10000.00	0.00	0.00	0.00	10000.00	20876.00	0.00	0.00	0.00	
					DEN															
EVALUACIÓN CUALITATIVA																				
ESTE INDICADOR FUE CANCELADO MEDIANTE OFICIO NO. SDS/DGA/562-22, DE FECHA 22 DE JUNIO DE 2022, CON FUNDAMENTO EN EL TRANSITORIO SÉPTIMO DEL DECRETO 31 DE LA LEY ORGÁNICA DEL PODER EJECUTIVO DEL ESTADO DE SONORA, PUBLICADO EN EL BOLETÍN OFICIAL DEL ESTADO DE SONORA, EL 08 DE MARZO DE 2022.																				
	INDICE DE CUMPLIMIENTO DEL PROGRAMA DE ATENCIÓN A GIRAS	SOLICITUD	A	SI	MET	50.00	50.00	50.00	50.00	200.00	50.00	0.00	0.00	0.00	50.00	84.00	0.00	0.00	0.00	0.00%
					NUM	50.00	50.00	50.00	50.00	200.00	50.00	0.00	0.00	0.00	50.00	84.00	0.00	0.00	0.00	
					DEN															
EVALUACIÓN CUALITATIVA																				
ESTE INDICADOR FUE CANCELADO MEDIANTE OFICIO NO. SDS/DGA/562-22, DE FECHA 22 DE JUNIO DE 2022, CON FUNDAMENTO EN EL TRANSITORIO SÉPTIMO DEL DECRETO 31 DE LA LEY ORGÁNICA DEL PODER EJECUTIVO DEL ESTADO DE SONORA, PUBLICADO EN EL BOLETÍN OFICIAL DEL ESTADO DE SONORA, EL 08 DE MARZO DE 2022.																				

SISTEMA ESTATAL DE EVALUACIÓN
DEPENDENCIA O ENTIDAD: SECRETARÍA DE DESARROLLO SOCIAL
ANÁLISIS DE LAS VARIACIONES PROGRAMÁTICO-PRESUPUESTAL
CUARTO TRIMESTRE DEL EJERCICIO 2022

El presupuesto aprobado a la Secretaría de Desarrollo Social fue de 667 millones 464 mil 609 pesos distribuyéndose en los siguientes capítulos: Servicios Personales 107 millones 280 mil 219 pesos, Materiales y Suministros 1 millón 933 mil 393 pesos, Servicios Generales 12 millones 804 mil 703 pesos, Transferencias, Asignaciones, Subsidios 435 millones 163 mil 779 pesos, Bienes Muebles, Inmuebles e Intangibles 377 mil 280 pesos, Inversión Pública 109 millones 905 mil 235 pesos.

Durante el periodo que se informa con base en los artículos 59, 60, 148 149 y 150, del reglamento de la ley de presupuesto de egresos, contabilidad gubernamental y gasto público estatal se efectuaron una serie de ajustes mediante adecuaciones y modificaciones presupuestales por parte de la Secretaria de Hacienda consistente en un incremento 110 millones 327 mil 238 pesos con respecto al presupuesto original equivalente a un 16.53% lo que representa un presupuesto modificado por la cantidad de 777 millones 791 mil 847 pesos cuya aplicación permitió la realización de una serie de erogaciones que alcanzan la cifra de 732 millones 369 mil 520 pesos, lo que representa el 109.70% por ciento en relación con la cantidad aprobada originalmente que se registró tal y como se detalla a continuación en plena concordancia con los señalado en el artículo 86 del reglamento anteriormente señalado.

CAPITULO	DESCRIPCION	PRESUPUESTO APROBADO	PRESUPUESTO MODIFICADO ANUAL	% VARIACIÓN	DEVENGADO	AVANCE (PPTO PAGADO/PPTO ORIGINAL)
1000	SERVICIOS PERSONALES	107,280,219.60	107,950,640.88	0.62%	107,950,640.88	100.62%
2000	MATERIALES Y SUMINISTROS	1,933,393.00	3,939,464.28	103.76%	3,815,385.76	197.34%
3000	SERVICIOS GENERALES	12,804,703.00	33,878,958.06	164.58%	31,970,691.24	249.68%
4000	TRANSFERENCIAS, ASIGNACIONES, SUBSIDIOS Y OTRAS AYUDAS	435,163,779.00	494,323,141.54	13.59%	471,248,030.43	108.29%
5000	BIENES MUEBLES, INMUEBLES E INTANGIBLES	377,280.00	1,964,234.07	420.63%	764,230.45	202.56%
6000	INVERSIÓN PÚBLICA	109,905,235.00	117,120,406.97	6.56%	116,620,542.01	106.11%
TOTAL		667,464,609.60	759,176,845.80	13.74%	732,369,520.77	109.72%

Datos preliminares en tanto que son las observadas por esta Dependencia en el sistema SAP a la fecha de entrega de su informe de evaluación programática presupuestal trimestral en la inteligencia que las cifras que serán válidas serán las que se generen como cierre del trimestre en los días posteriores de que este haya concluido por lo que las mismas pueden diferir de los datos inicialmente observados por esta Dependencia en el presente informe trimestral.

Justificación:

Servicios Personales: Reprogramación de recursos presupuestales operada de manera directa por la Secretaría de Hacienda para ajustarse a los movimientos de nómina de sueldo y honorarios con motivo de las acciones con la que se brinda atención a población vulnerable a través de los caminantes por la transformación, así como para el pago de prestaciones económicas y sociales, primas, jubilaciones sentencias laborales, del mismo modo para llevar a cabo erogaciones con motivo de gratificaciones, bonos de despensa y estímulos al personal adscrito a esta Secretaría.

Materiales y Suministros: La variación registrada en éste capítulo se debió a la concentración de recursos para llevar a cabo las acciones que buscan dar atención a población vulnerable a través de los caminantes por la transformación así como la asignación de recursos para cubrir los operativos de cierre de año de entrega de apoyos sociales en el Estado de Sonora y de igual manera para realizar trabajos de supervisión de obras y acciones proyectos del Fondo de Infraestructura Social para Entidades (FISE) así como para dar seguimiento a recursos FAIS en los 72 municipios del Estado contemplado en el Fondo de Aportaciones para la Infraestructura Social Municipal (FISM), de igual forma para la obtención de materiales, útiles y equipos menores de oficina, materiales para el procesamiento de equipos y bienes informático, material de limpieza, adquisición de material eléctrico para diversas oficinas de la Dependencia, productos para la alimentación de personas adquisición de agua potables combustibles así como refacciones y accesorios menores de equipo de cómputo y tecnologías de la información en adición a lo anterior para la adquisición de terminales para uso en el programa Aquí se Queda con el fin de que se asignaran a los comercios participantes del programa

Servicios Generales: La variación registrada en este cuarto trimestre surge del requerimiento de contar con los recursos para la contratación de un servicio profesional independiente consistente en realizar estudios para evaluar el diseño del programa “mano con mano: apoyo a familias en condición de pobreza extrema” con la finalidad de dar cumplimiento a la normatividad de la materia y para obtener información que retroalimente su diseño, gestión y resultados se llevaron a cabo reprogramaciones de recursos para comprobación de anticipos, adicionalmente para llevar a cabo el pago de comisiones de los programas “Jefas Autogestoras por la Transformación, programa “Yo Genero Inclusión, del igual forma para llevar a cabo reparaciones eléctricas en las oficinas de la Dependencia así como para actualizar equipo de cómputo que se requería para mejorar el servicio en las diferentes unidades administrativas, así como contar con recursos para gasto de camino para cubrir al programa anual de las áreas de FISE y FAIS.

su origen en la concentración de recursos contemplados para prever los gastos de servicio de electricidad, teléfono, internet, así como también para el desarrollo del sistema de integral de SEDESSON así mismo para dar suficiencia a la realización de las acciones por parte de los caminantes por la transformación como son el usos y arrendamiento de oficinas y equipo de transporte, habilitar oficinas, contratación de servicio de limpieza de igual forma para el pago de licencias y mesa de ayuda del sistema SAP Sistema integral WEB, y para pago por servicio de

Datos preliminares en tanto que son las observadas por esta Dependencia en el sistema SAP a la fecha de entrega de su informe de evaluación programática presupuestal trimestral en la inteligencia que las cifras que serán válidas serán las que se generen como cierre del trimestre en los días posteriores de que este haya concluido por lo que las mismas pueden diferir de los datos inicialmente observados por esta Dependencia en el presente informe trimestral.

publicidad, adicionalmente para el servicio y mantenimiento de equipo de transporte con el que se llevan a cabo las diversas actividades que se desarrollan en esta dependencia, como lo son la implementación de los Programas Sociales, los trabajos de supervisión y ejecución de obras en diferentes partes del Estado de Sonora, en adición a lo anterior el pago de 2% sobre nómina de la burocracia, además del pago de medios impresión de trípticos en alusión a los diversos programas y eventos de la Secretaría así como Servicio de informática, servicios de difusión de internet

Transferencias, Asignaciones, Subsidios y Otras Ayudas: La variación que se presenta en este capítulo es como motivo de ajustes directos de la Secretaría de Hacienda así como la autorización de adecuaciones para dar suficiencia en el pago de nóminas a Organismos así como pago de nóminas los caminantes por la transformación y los gastos de operación, con motivo de las acciones que vienen realizando, del mismo modo con motivo de la adquisición de material a beneficiarios de los municipios de Bavispe, Bacerac y Huachinera, así como para el apoyo a los damnificados en Guaymas y Empalme

Bienes Muebles, Inmuebles e Intangibles Durante este periodo la Secretaria de Hacienda realizó ajustes presupuestales por parte de esta Dependencia no se efectuaron modificaciones presupuestales de consideración.

En lo que respecta al capítulo de **Inversiones Financieras y Otras Provisiones**, la variación presupuestal se llevó a cabo para reorientar los recursos a las partidas de construcción y ampliación, infraestructura y equipamiento en materia de cultura deporte y recreación, e infraestructura y equipamiento en materia de alcantarillado para dar cumplimiento a los objetivos de los programas de barrio vivo y habitación propia.

Condensado de adecuaciones presupuestarias de Partidas al IV Trimestre del año 2022 en el que se refiere la justificación a las variaciones principales entre el presupuesto original y el modificado en el presente ejercicio fiscal.

211011 Materiales, Útiles y Equipos Menores de Oficina Durante el primer trimestre se asignaron recursos por **\$42,000.00** a la Secretaria de Desarrollo Social para la Estrategia de Intervención Social denominada "Caminantes por la Transformación" solicitado mediante el oficio SDS/120/2022 que de inicio para su operación se requiere de uso de siete oficinas, los recursos se tomaron de la partida 411011 misma en que fueron asignados los recursos para esta actividad de Caminantes sin embargo durante los meses subsecuentes hubo reducciones por que la Dirección General de Atención Ciudadana pasó a formar parte del Ejecutivo y se transfirieron los recursos. durante el cuarto trimestre se realizaron reprogramaciones diversas en esta partida para cubrir con los compromisos de los diversos programas sociales de esta dependencia.

212011 Materiales y Útiles de Impresión y Reproducción. - Reprogramación de recursos por \$28,000.00 en cumplimiento con lo establecido en el decreto no. 31 que reforma, deroga y adiciona

Datos preliminares en tanto que son las observadas por esta Dependencia en el sistema SAP a la fecha de entrega de su informe de evaluación programática presupuestal trimestral en la inteligencia que las cifras que serán válidas serán las que se generen como cierre del trimestre en los días posteriores de que este haya concluido por lo que las mismas pueden diferir de los datos inicialmente observados por esta Dependencia en el presente informe trimestral.

diversas disposiciones de la Ley Orgánica del Poder Ejecutivo del Estado de Sonora, en Atención al oficio 03.05-283/2022 donde solicitan sean transferidos los recursos de la Dirección General de Atención Ciudadana en SEDESSON al Ejecutivo Estatal.

214011 Materiales y Útiles para el Procesamiento de Bienes Informáticos.- Reprogramación de recursos por **\$61,600.00** a la Secretaria de Desarrollo Social para el programa de "Brigadistas para el Bienestar y la Paz o Caminantes por la Transformación", solicitado mediante el oficio SDS/120/2022 que dé inicio para su operación se requiere de uso de siete oficinas, arrendamiento de vehículos para el traslado de los brigadistas y coordinadores, uniformes, gafetes de identificación, servicio de limpieza en las oficinas, renta de oficinas en cuatro ciudades, mobiliario, equipo de cómputo, viáticos, combustibles, insumos de oficina, material de limpieza, servicios básicos entre otros, los recursos se tomaron de la partida 411011 misma en que fueron asignados los recursos para esta actividad de Caminantes. Oficio DGA/395/2022 se llevó a cabo reprogramación para comprobación de gastos por adquisición de insumos informáticos y oficio DGA/398/2022 por comprobación de anticipo. durante el cuarto trimestre se llevaron a cabo reprogramaciones de recursos para adquirir material de impresión como (toners y tintas) mediante oficios SDS/DGA/1202-2022, SDS/DGA/183-2022 por cancelación de fondos rotatorios y SDS/DGA/1047-2022 por comprobación de anticipos.

214012 Materiales y Útiles para el Procesamiento de Bienes Informáticos.- Recursos asignados por \$10,000.00 para gastos de operación para seguimiento puntual de ejecución de obras, trabajos de supervisión, evaluación social, seguimiento y control presupuestal, a proyectos del Fondo de Infraestructura Social para Entidades (FISE) así como a seguimiento a recursos FAIS en los 72 municipios del Estado contemplado en el Fondo de Aportaciones para la Infraestructura Social Municipal (FISM) permitiendo liquidez para el pago oportuno de Honorarios, Alimentación, Combustibles, Papelería, Viáticos, Gastos de Camino , etc. mediante oficio de autorización SE-05.06-0710/2022

221011 Productos Alimenticios al Personal en las Instalaciones. Reprogramación de recursos para el programa de "Brigadistas para el Bienestar y la Paz o Caminantes por la Transformación", solicitado mediante el oficio SDS/120/2022 por adquisición de insumos de alimentación, alimentos al personal que se queda a trabajar en horas extraordinarias realizando las tareas encomendadas para el cumplimiento de las metas y objetivos de esta dependencia así como reposición de fondos rotatorios y comprobación de anticipos solicitados mediante oficios SDS/DGA/268, 399, 549 Y 694 entre los más relevantes.

221012 Productos Alimenticios al Personal en las Instalaciones. - Recursos asignados por \$30,000.00 para gastos de operación para seguimiento puntual de ejecución de obras, trabajos de supervisión, evaluación social, seguimiento y control presupuestal, a proyectos del Fondo de Infraestructura Social para Entidades (FISE) así como a seguimiento a recursos FAIS en los 72 municipios del Estado contemplado en el Fondo de Aportaciones para la Infraestructura Social Municipal (FISM) permitiendo liquidez para el pago oportuno de Honorarios, Alimentación, Combustibles, Papelería, Viáticos, Gastos de Camino , etc. mediante oficio de autorización SE-05.06-0710/2022.

Datos preliminares en tanto que son las observadas por esta Dependencia en el sistema SAP a la fecha de entrega de su informe de evaluación programática presupuestal trimestral en la inteligencia que las cifras que serán válidas serán las que se generen como cierre del trimestre en los días posteriores de que este haya concluido por lo que las mismas pueden diferir de los datos inicialmente observados por esta Dependencia en el presente informe trimestral.

221061 Adquisición de Agua Potable Se presentaron reducciones en esta partida en Atención al oficio 03.05-283/2022 donde solicitan sean transferidos los recursos de la Dirección General de Atención Ciudadana en SEDESSON al Ejecutivo Estatal, asimismo se llevó a cabo reducción de recursos aplicado por la Secretaría de Hacienda conforme al art 29 del decreto no. 16 que aprueba el presupuesto para 2022 la Secretaría dará seguimiento efectuando ajustes para favorecer el balance presupuestario, art 34 la Secretaría considerando el flujo de efectivo hará las adecuaciones a los calendarios y fracs. V, VII, VIII, IX Y XIX DEL Art 22 del Reglamento Interior de la Secretaría. Hacienda.

22301 Utensilios para el Servicio de Alimentación Reprogramación de recursos para el programa de "Brigadistas para el Bienestar y la Paz o Caminantes por la Transformación", solicitado mediante el oficio SDS/120/2022 por **\$4,400.00**, asimismo se realizaron reprogramación de recursos para reposiciones de fondos rotatorios y comprobación de anticipos solicitados mediante oficios SDS/DGA/398, 399 y 516.

246011 Material Eléctrico y Electrónico. - Se realizó una adecuación presupuestal por \$21,094.00 pesos para la adquisición de lámparas LED que iluminan el edificio de SEDESSON y que son utilizadas en los eventos conmemorativos que se tienen de acuerdo a la programación de los mismos. durante el cuarto trimestre se realizaron reprogramaciones presupuestales mediante oficio SDS/DGS/1003-2022 y SDS/DGA/1139-2022 por adquisición de material eléctrico para las oficinas de SEDESSON.

248011 Materiales complementarios Se reprogramaron recursos por necesidades propias de esta dependencia en la adquisición de insumos mediante oficios SDS/DGA/257, 549, 737 y 803, asimismo se realizaron reducciones mediante oficios SDS/DGA/174 y 178 además de reducción de recursos aplicado por la Secretaría de Hacienda conforme al art 29 del decreto no. 16 que aprueba el presupuesto para 2022 la Secretaría dará seguimiento efectuando ajustes para favorecer el balance presupuestario, art 34 la Secretaría considerando el flujo de efectivo hará las adecuaciones a los calendarios y fracs. V, VII, VIII, IX Y XIX DEL Art 22 del Reglamento Interior de la Secretaría. Hacienda,

261011 Combustibles.- Reprogramación de recursos por \$715,000.00 a la Secretaria de Desarrollo Social para la Estrategia de Intervención Social denominada "Caminantes por la Transformación" solicitado mediante el oficios SDS/120/2022 y SDA/DGSA/543/2022 para combustible que se utiliza en los Programas Sociales en el Estado de Sonora, los recursos se tomaron de la partida 411011 misma en que fueron asignados los recursos para esta actividad de Caminantes, mediante oficio SDS/DGA/820/2022 se asignaron recursos por \$38,000.00 para el Despacho y la Dirección General de Administración, además de reducción de recursos aplicado por la Secretaría de Hacienda conforme al art 29 del decreto no. 16 que aprueba el presupuesto para 2022 la Secretaría dará seguimiento efectuando ajustes para favorecer el balance presupuestario, art 34 la Secretaría considerando el flujo de efectivo hará las adecuaciones a los calendarios y fracs. V, VII, VIII, IX Y XIX DEL Art 22 del Reglamento Interior de la Secretaría. Hacienda, asimismo durante el cuarto trimestre se realizaron adecuaciones presupuestales para cubrir los operativos de cierre de año de entrega de apoyos sociales en el Estado de Sonora mediante oficio SDS/DGA/1111-2022 y SDS/DGA/1174-2022 respectivamente.

261012 Combustibles. - Recursos asignados por \$600,000.00 de origen y una reducción de \$141,000.00 para gastos de operación para seguimiento puntual de ejecución de obras, trabajos de supervisión, evaluación social, seguimiento y control presupuestal, a proyectos del Fondo de Infraestructura Social para Entidades (FISE) así como a seguimiento a recursos FAIS en los 72 municipios del Estado contemplado en el Fondo de Aportaciones para la Infraestructura Social Municipal (FISM) permitiendo liquidez para el pago oportuno de Honorarios, Alimentación, Combustibles, Papelería, Viáticos, Gastos de Camino, etc. mediante oficio de autorización SE-05.06-0710/2022, 2213/2022 y oficio SDS/DGA/352/2022.

271011 Vestuario y Uniformes. - Reprogramación de recursos por \$121,402.00.00 a la Secretaria de Desarrollo Social para la Estrategia de Intervención Social denominada "Caminantes por la Transformación y operativos de apoyo en Programas Sociales "solicitado mediante los oficios SDS/120/2022, SDA/DGSA/429/2022 y SDS/DGA/451-2022.

294011 Refacciones y Accesorios Menores de Equipo de Cómputo.- Se reprogramaron recursos para la adquisición de accesorios de equipo de cómputo como discos de estado sólido, memorias, mouse, teclados, no break, cámara web, fuentes de poder, etc. Solicitados mediante oficios SDAS/DGA/168, 398, 399, 451, 489, 672, 676, 694, 719 Y 803. todo lo anterior en virtud de lo obsoletos de algunos equipos de cómputo que requieren actualización. durante el cuarto trimestre se adquirieron 83 terminales para uso en el programa Aquí se Queda mismas que se asignaron a los comercios participantes del programa mencionado mediante oficio SDS/DGS/992-2022.

311011 Energía Eléctrica.- Reprogramación de recursos por reducción en cumplimiento con lo establecido en el decreto no. 31 que reforma, deroga y adiciona diversas disposiciones de la Ley Orgánica del Poder Ejecutivo del Estado de Sonora, en atención al oficio 03.05-283/2022 donde solicitan sean transferidos los recursos de la Dirección General de Atención Ciudadana en SEDESON al Ejecutivo Estatal, asimismo se reprogramaron recursos para servicio de energía eléctrica de las oficinas que ocupan la Estrategia de Intervención Social denominada "Caminantes por la Transformación" solicitado mediante el oficio SDS/120/2022 y reprogramación de recursos mediante oficio SDS/DGA/2022. durante el cuarto trimestre se llevó a cabo reprogramación presupuestal para comprometer recursos por contratación de un servicio profesional independiente consistente en realizar estudios para evaluar el diseño del programa "mano con mano: apoyo a familias en condición de pobreza extrema" implementados en esta Dependencia en el último trimestre del ejercicio fiscal 2021 y durante el presente ejercicio fiscal, con la finalidad de obtener información que retroalimente su diseño, gestión y resultados por 210,000.00 mediante oficio SDS/DGA/971-2022, asimismo se llevaron a cabo reprogramaciones de recursos para comprobación de anticipos mediante oficios SDS/DGA/1003, 1047 y 1208 -2022.

313011 Agua Potable.- Reprogramación de recursos por ampliación para el servicio de agua potable de las oficinas de Desarrollo Social para la Estrategia de Intervención Social denominada "Caminantes por la Transformación" solicitado mediante el oficio SDS/120/2022 así como reducción de recursos en cumplimiento con lo establecido en el decreto no. 31 que reforma, deroga y adiciona diversas disposiciones de la Ley Orgánica del Poder Ejecutivo del Estado de Sonora, en atención al oficio 03.05-

Datos preliminares en tanto que son las observadas por esta Dependencia en el sistema SAP a la fecha de entrega de su informe de evaluación programática presupuestal trimestral en la inteligencia que las cifras que serán válidas serán las que se generen como cierre del trimestre en los días posteriores de que este haya concluido por lo que las mismas pueden diferir de los datos inicialmente observados por esta Dependencia en el presente informe trimestral.

283/2022 donde solicitan sean transferidos los recursos de la Dirección General de Atención Ciudadana en SEDESON al Ejecutivo Estatal.

314011 Servicio Telefónico.- Reprogramación de recursos por reducción en cumplimiento con lo establecido en el decreto no. 31 que reforma, deroga y adiciona diversas disposiciones de la Ley Orgánica del Poder Ejecutivo del Estado de Sonora, en atención al oficio 03.05-283/2022 donde solicitan sean transferidos los recursos de la Dirección General de Atención Ciudadana en SEDESON al Ejecutivo Estatal, asimismo se reprogramaron recursos para servicio de energía eléctrica de las oficinas que ocupan la Estrategia de Intervención Social denominada "Caminantes por la Transformación" solicitado mediante el oficio SDS/120/2022 así como reprogramación de recursos mediante oficio SDA/DGA/094 para dar suficiencia a la Dirección General de Administración.

317011 Servicio de Acceso a Internet.- Reprogramación de recursos por reducción de \$172,044.07 en cumplimiento con lo establecido en el decreto no. 31 que reforma, deroga y adiciona diversas disposiciones de la Ley Orgánica del Poder Ejecutivo del Estado de Sonora, en atención al oficio 03.05-283/2022 donde solicitan sean transferidos los recursos de la Dirección General de Atención Ciudadana en SEDESON al Ejecutivo Estatal y mediante oficio SDS/DG/094/2022 asimismo se reprogramaron recursos para servicio de internet por ampliación de \$46,200.00 de las oficinas que ocupan la Estrategia de Intervención Social denominada "Caminantes por la Transformación" solicitado mediante el oficio SDS/120/2022 por otra parte se realizó reprogramación de recursos por ampliación de \$421,620.00 según oficio SDA/DGA/094-2022 complementando la partida de Servicios de Internet de la de Servicios Integrales 319011.

319011 Servicios Integrales y Otros Servicios. - Reprogramación por reducción de \$312,000.00 a la partida de Servicios de internet según oficio SDA/DGA/094-2022 de acuerdo al concepto de dicha partida presupuestal y el servicio que ofrece la empresa de Telefonía.

322011 Arrendamiento de Inmuebles.- Se reprogramaron recursos por ampliación de \$248,820.00 a la Secretaria de Desarrollo Social para para la Estrategia de Intervención Social denominada "Caminantes por la Transformación" solicitado mediante el oficio SDS/120/2022 que dé inicio para su operación se requiere de uso de arrendamiento de oficinas localizadas en diferentes ciudades en el Estado de Sonora, así como reprogramación de recursos por ampliación por \$132,534.00 para cubrir renta de oficinas de esta dependencia, así como reducciones que se hicieron por la Secretaría de Hacienda conforme al art 29 del decreto no. 16 que aprueba el presupuesto para 2022 la Secretaría dará seguimiento efectuando ajustes para favorecer el balance presupuestario, art 34 la Sría considerando el flujo de efectivo hará las adecuaciones a los calendarios y fracs. V, VII, VIII, IX Y XIX DEL Art 22 del Reglamento Interior de la Secretaría. Hacienda, además de reducciones llevadas a cabo mediante oficios SDS/DGA/286/2022, 370/2022, 531/2022, 719/2022 para cubrir necesidades presentadas en las diversas unidades administrativas.

323011 Arrendamiento de Muebles, Maquinaria y Equipo.- Reprogramación de recursos por reducción de \$90,000.00 en cumplimiento con lo establecido en el decreto no. 31 que reforma, deroga y adiciona diversas disposiciones de la Ley Orgánica del Poder Ejecutivo del Estado de Sonora, en

atención al oficio 03.05-283/2022 donde solicitan sean transferidos los recursos de la Dirección General de Atención Ciudadana en SEDESON al Ejecutivo Estatal, asimismo se llevó a cabo reducción de recursos por \$10,527.00 aplicado por la Secretaría de Hacienda conforme al art 29 del decreto no. 16 que aprueba el presupuesto para 2022 la Secretaría dará seguimiento efectuando ajustes para favorecer el balance presupuestario, art 34 la Secretaría considerando el flujo de efectivo hará las adecuaciones a los calendarios y fracs. V, VII, VIII, IX Y XIX DEL Art 22 del Reglamento Interior de la Secretaría. Hacienda, se reprogramaron recursos por ampliación para pago de adendum de contrato 2022 por la necesidad de un equipo en el área de Infraestructura por un importe de \$9,570.00 según oficio SDS/DGA/737/2022.

325011 Arrendamiento de Equipo de Transporte.- Se reprogramaron recursos a la Secretaria de Desarrollo Social para para la Estrategia de Intervención Social denominada "Caminantes por la Transformación solicitado mediante el oficio SDS/120/2022 que dé inicio para su operación se requiere de uso de arrendamiento de vehículos para el traslado de los brigadistas y coordinadores en el Estado los recursos se tomaron de la partida 411011 misma en que fueron asignados los recursos para esta actividad de Caminantes. Posteriormente se hicieron reprogramaciones de recursos en virtud de que el proceso de licitación se declaró desierto en primera instancia aunado esto a que dicho proceso se retrasó por el periodo de veda electoral por lo que los recursos asignados originalmente se fueron reprogramando mediante los siguientes oficios: SDS/DGS/217, 451, 517, 535, 531, 737, 672 y 676.

327011 Patentes, Regalías y Otros. – Se reprogramaron recursos para pago de licencias y mesa de ayuda del sistema SAP, el cual sirve como base para la administración del Sistema de Información Financiera de la Administración Estatal, en atención a oficio DGA/0944/2022 enviado por el Director General de Administración de la Secretaría de Hacienda. Los recursos se transfirieron de las partidas 59701 Licencias Informáticas e Intelectuales a 327011 Patentes, Regalías y Otros.

331011 Servicios Legales, de Contabilidad, Auditoria y Relacionados. Esta partida se presupuestó con el fin de contratar servicios profesionales en su momento, pero con el fin de aplicar medidas de austeridad al respecto se procedió a no utilizarla y los recursos se han utilizado para cubrir otras necesidades que tienen las unidades administrativas sobre todo en las que apoyan las áreas de apoyos sociales.

333011 Servicios de Informática. - Se realizó adecuación para el pago de un Sistema integral WEB, solicitado mediante el oficio SDS/518/2022, tramitado por la Secretaria de Desarrollo Social en apoyo a las acciones que realizan las áreas de Programas Sociales, así como los caminantes por la transformación que lo utilizarán para la captura de los levantamientos de padrones de beneficiarios de dichos programas, sin embargo al llevar a cabo el proceso de licitación, esta se declaró desierta por lo que los recursos asignados se reprogramaron en otras partidas ya que los tiempos no daban para volver a realizar dicha licitación, los oficios que amparan las adecuaciones antes mencionadas son: SDS/DGA/516/2022, 517 Y 737, asimismo se llevó a cabo reducción de recursos por \$392,568.00 aplicado por la Secretaría de Hacienda conforme al art 29 del decreto no. 16 que aprueba el presupuesto para 2022 la Secretaría dará seguimiento efectuando ajustes para favorecer el balance presupuestario, art 34 la Sría considerando el flujo de efectivo hará las adecuaciones a los calendarios

Datos preliminares en tanto que son las observadas por esta Dependencia en el sistema SAP a la fecha de entrega de su informe de evaluación programática presupuestal trimestral en la inteligencia que las cifras que serán válidas serán las que se generen como cierre del trimestre en los días posteriores de que este haya concluido por lo que las mismas pueden diferir de los datos inicialmente observados por esta Dependencia en el presente informe trimestral.

y fracs. V, VII, VIII, IX Y XIX DEL Art 22 del Reglamento Interior de la Secretaría. Hacienda Por otra parte, se reprogramaron recursos para pago de mesa de ayuda del sistema SAP, el cual sirve como base para la administración del Sistema de Información Financiera de la Administración Estatal, en atención a oficio DGA/0944/2022 enviado por el Director General de Administración de la Secretaría de Hacienda. Los recursos se transfirieron de las partidas 339011 Servicios Profesionales, Científicos y Técnicos Integrales a 333011 Servicios de Informática.

334011 Servicios de Capacitación. - Se asignaron recursos por \$20,000.00 según oficio SDS/DGA/429-2022 para el servicio de capacitación con perspectiva de género que fue impartido a personal de SEDESSON.

336031 Impresiones y Publicaciones Oficiales. - Se llevó a cabo reprogramación de recursos por \$76,034.00 pesos para pago por servicios de impresión de trípticos en alusión a los diversos programas y eventos de la Secretaría de Desarrollo Social según oficios SDA/DGA/259-2022, SDA/DGS/429-2022 y SDS/DGA/549-2022, SDS/DGA/737-2022 y SDS/DGA/803-2022.

336051 Licitaciones, Convenios y Convocatorias. - Reprogramación de recursos por ampliación de \$68,327.48 para pago de publicación de Licitaciones de SEDESSON para el pago de medios, solicitado mediante oficios CGS-0218/2022 y CGS-0576/2022 tramitado por el Coordinador General del Sistema Estatal de Comunicación Social.

338011 Servicio de Vigilancia Se reprogramaron recursos a la Secretaria de Desarrollo Social para la Estrategia de Intervención Social denominada "Caminantes por la Transformación solicitado mediante el oficio SDS/120/2022 para el servicio de vigilancia en las oficinas establecidas en el Estado mismas y que a la fecha no se han utilizados dichos recursos en virtud de que no se requirieron por las ubicaciones en que se encuentran dichas oficinas y se ha utilizado el recursos para otras necesidades, los recursos se tomaron de la partida 411011 misma en que fueron asignados los recursos para esta actividad de Caminantes, se realizó reprogramación presupuestal por reducción donde se transfirieron recursos para el Instituto Sonorense de Atención a Adultos Mayores (ISAAM) mediante oficio SDS/055-2022. Asimismo, se realizaron reprogramaciones presupuestales para cubrir las necesidades que dieran suficiencia a diversas partidas mediante oficios SDS/DGA/275-2022, 276, 429, 531, 676, 694, 758 Y 803.

339011 Servicios Profesionales, Científicos y Técnicos Integrales. - Se reprogramaron recursos para pago de mesa de ayuda del sistema SAP, el cual sirve como base para la administración del Sistema de Información Financiera de la Administración Estatal, en atención a oficio DGA/0944/2022 enviado por el Director General de Administración de la Secretaría de Hacienda. Los recursos se transfirieron de las partidas 339011 Servicios Profesionales, Científicos y Técnicos Integrales a 333011 Servicios de Informática. Lo anterior se debe a una recomendación de auditores de ISAF en el ejercicio 2021 y que al estar finalizado el proceso de Programación y Presupuestación no se incluyó de origen en la partida señalada por lo que se solicitó por parte de la Secretaría de Hacienda la reprogramación ya que dicha instancia es la ejecutora del gasto mismo que prorrotea en las diferentes dependencias del Ejecutivo.

Datos preliminares en tanto que son las observadas por esta Dependencia en el sistema SAP a la fecha de entrega de su informe de evaluación programática presupuestal trimestral en la inteligencia que las cifras que serán válidas serán las que se generen como cierre del trimestre en los días posteriores de que este haya concluido por lo que las mismas pueden diferir de los datos inicialmente observados por esta Dependencia en el presente informe trimestral.

341011 Servicios Financieros y Bancarios Se asignaron recursos por comisión por el servicio de dispersión de recursos del programa social “Jefas Autogestoras por la Transformación” con FIDESON mediante el oficio SDS/DGA/614-2022. durante el cuarto trimestre se realizaron adecuaciones para pago de comisiones de los programas “Jefas Autogestoras por la Transformación” oficio SDS/DGA/1207-2022, Programa “Aquí se Queda” oficios SDS/DGA/1057-2022 y SDS/DGA/1071-2022 y programa “Yo Genero Inclusión” oficio SDS/DGA/911-2022

34701 Fletes y Maniobras. - Se asignaron recursos por \$6,496.00 para pago de fletes en traslado de mobiliario de oficina de las oficinas de Desarrollo Regional en Ciudad Obregón, oficio de adecuación SDS/DGA/398-2022 y SDS/DGA/719-2022.

351011 Mantenimiento y Conservación de Inmuebles. - Se realizaron adecuaciones presupuestales para habilitar oficinas en el Estado de Sonora mismas que ocuparán la Estrategia de Intervención Social denominada “Caminantes por la Transformación” cuya labor es llegar a las diversas localidades del Estado a fin de levantar los padrones de los beneficiarios de los diferentes programas sociales de la Secretaría de Desarrollo Social, , el recurso considerado para este fin se asignó en la partida 44101 de Ayudas Sociales de donde se han realizados las adecuaciones para el gasto de operación que conlleve al funcionamiento de dicha Estrategia. Los oficios de solicitud son SDS/120/2022, SDS/DGA/549 y SDS/DGA/647-2022, asimismo se realizaron adecuaciones para hacer algunas reparaciones diversas en las oficinas de SEDESSON, esto se solicitó mediante oficios SDS/DGA/694-2022 y SDS/DGS/896-2022. durante el cuarto trimestre se realizaron diversas reparaciones eléctricas en el inmueble para lo cual se realizaron adecuaciones presupuestales mediante oficios SDS/DGA/1047-2022 y SDS/DGA/1111-2022

351021 Mantenimiento y Conservación de Mobiliario y Equipo Recursos adicionales solicitados para sufragar gastos en mobiliario de esta dependencia según oficio SDS/DGA/820-2022.

353011.- Instalaciones. - Se llevó a cabo reprogramación presupuestal por \$29,530.00 para comprometer recursos de diversas instalaciones realizadas en oficinas de la dependencia, así como instalación de equipos de aire acondicionado en oficinas de Moctezuma y Navjoa de acuerdo a oficios SDS/DGA/531-2022, SDS/DGA/543-2022 y SDS/DGA/335-2022.

353021 Mantenimiento y Conservación de Bienes Informáticos Se reprogramaron recursos para reparar y actualizar equipo de cómputo que está obsoleto y retrasa el trabajo a realizar, oficios de adecuación SDS/DGFA/676-2022, SDS/DGA/694-2022, SDS/DGA/719-2022 Y SDS/DGA/803-2022. durante el cuarto trimestre se realizaron adecuaciones presupuestales para actualizar equipo de cómputo que requería ese servicio para mejor desempeño en las diferentes unidades administrativas mediante oficios SDS/DGA/1047-2022 Y SDS/DGA/1111-2022.

355011 Mantenimiento y Conservación de Equipo de Transporte.- Se realizaron reprogramaciones presupuestales para mantenimiento y conservación del parque vehicular de esta Secretaría de Desarrollo Social, esto tomando en consideración que debido a la dinámica que exigen las diversas actividades que se desarrollan en esta dependencia, por los Programas Sociales y los trabajos de supervisión y ejecución de obras en diferentes partes del Estado de Sonora aunado al deterioro normal

Datos preliminares en tanto que son las observadas por esta Dependencia en el sistema SAP a la fecha de entrega de su informe de evaluación programática presupuestal trimestral en la inteligencia que las cifras que serán válidas serán las que se generen como cierre del trimestre en los días posteriores de que este haya concluido por lo que las mismas pueden diferir de los datos inicialmente observados por esta Dependencia en el presente informe trimestral.

del equipo de transporte por los caminos de terracería en que es necesario en ocasiones transitar, los vehículos requieren del mantenimiento oportuno en suspensión, partes eléctricas, afinación mayor, llantas, entre otras; los recursos asignados se soportan por los oficios de solicitud siguientes: SDS/DGA/257/2022, SDS/120/2022, SDS/DGA/370/2022, SDS/DGA/451/2022, SDS/DGA/531/2022, SDS/DGA/535/2022, SDS/DGA/543/2022 y SDS/DGA/820-2022.

355012 Mantenimiento y Conservación de Equipo de Transporte. - Reprogramación de recursos federales del fondo FISE por un importe de \$666,605.00 para mantenimiento de vehículos que se utilizan en los trabajos de seguimiento de la ejecución de obras según oficios de autorización no SH-FISE-22-00, SH-FISE-22-003, SH-FISE-22-004, SH-FISE-22-005, SH-FISE-22-006, SH-FISE-22-007, SH-FISE-22-026 y SH-FISE-22-027 operados por la Dirección General de Infraestructura Social. en el cuarto trimestre se redujo la partida de Indirectos por reducción de obra.

357011 Mantenimiento y Conservación de Maquinaria y Equipo. - Se solicitó reprogramación de recursos por un importe de \$2,088.00 mediante oficio SDS/DGA/335-2022 para la reparación de un equipo de aire acondicionado de oficinas de esta Dependencia.

358011 Servicio de Limpieza y Manejo de Desechos. – Se realizaron adecuaciones presupuestales para la contratación del Servicio de Limpieza en las oficinas foráneas que ocupa los Brigadistas o Caminantes para la Transformación cuya labor es llegar a las diversas localidades del Estado a fin de levantar los padrones de los beneficiarios de los diferentes programas sociales de la Secretaría de Desarrollo Social, estos recursos se asignaron originalmente a la partida 41101 para este fin y se realizaron las adecuaciones correspondientes para los requerimientos que se vayan presentando, los oficios de respaldo son; SDS/120/2022 y el SDS/DGA/276/2022 SDS/DGA/137-2022 mismos que incluyen los recursos reprogramados por el servicio de limpieza de las oficinas centrales de SEDESSON en la ciudad de Hermosillo, Sonora y reducciones para cubrir necesidades propias de esta dependencia solicitado mediante oficios SDS/DGA/237-2022, SDS/DGA/255-2022, SDS/DGA/252-2022, SDS/DGA/217-2022, SDS/DGA/719-2022 y SDS/DGA/758-2022, asimismo, se reprogramaron recursos por reducción de \$83,000.00 en cumplimiento con lo establecido en el decreto no. 31 que reforma, deroga y adiciona diversas disposiciones de la Ley Orgánica del Poder Ejecutivo del Estado de Sonora, en atención al oficio 03.05-283/2022 donde solicitan sean transferidos los recursos de la Dirección General de Atención Ciudadana en SEDESON al Ejecutivo Estatal.

361011 Difusión por Radio, Televisión y otros medios de actos gubernamentales. - Reprogramación de recursos por un importe de **\$6,571,227.22** a la Coordinación General del Sistema Estatal de Comunicación para el pago de medios, solicitado mediante el oficio CGS-0401/2022, CGS-0675/2022, CGS-0906/2022 y CGS-0913/2022 tramitado por el Coordinador General del Sistema Estatal de Comunicación Social.

366011 Servicio de Creación y Contenido Exclusivamente a través de Internet. - Reprogramación de recursos por un importe de **\$\$3,866,877.14** a la Coordinación General del Sistema Estatal de Comunicación para el pago de medios, solicitado mediante el oficio CGS-0401/2022, CGS-0675/2022, y CGS-0913/2022 tramitado por el Coordinador General del Sistema Estatal de Comunicación Social.

Datos preliminares en tanto que son las observadas por esta Dependencia en el sistema SAP a la fecha de entrega de su informe de evaluación programática presupuestal trimestral en la inteligencia que las cifras que serán válidas serán las que se generen como cierre del trimestre en los días posteriores de que este haya concluido por lo que las mismas pueden diferir de los datos inicialmente observados por esta Dependencia en el presente informe trimestral.

371011 Pasajes Se llevaron a cabo reprogramación de recursos para complementar los recursos solicitados para cubrir vuelos del Despacho de esta dependencia mediante oficios SDS/DGA/174-2022, SDS/DGA/451-2022 y SDS/DGA/737-2022, se realizaron reducciones al presupuesto aplicado por la Secretaría de Hacienda conforme al art 29 del decreto no. 16 que aprueba el presupuesto para 2022 la Secretaría dará seguimiento efectuando ajustes para favorecer el balance presupuestario, art 34 la Sría considerando el flujo de efectivo hará las adecuaciones a los calendarios y fracs. V, VII, VIII, IX Y XIX DEL Art 22 del Reglamento Interior de la Secretaría. Hacienda por \$26,200.00, además se llevaron a cabo reprogramaciones de recursos para cubrir compromisos en otras partidas del gasto como mantenimiento de vehículos, remodelación de oficinas, comprobación de anticipo y reposición de fondos rotatorios esto soportado mediante oficios SDS/DGA/286-2022 SDS/DGA/335-2022 SDS/DGA/370-2022 SDS/DGA/719-2022.

372011 Pasajes Terrestres Se realizaron adecuaciones para cubrir pasajes terrestres por \$572.00 mediante oficios SDS/DGA/672-2022 y SDS/DGA/803-2022.

375011 Viáticos en el País. - Se realizaron adecuaciones presupuestales para asignar recursos a la partida e viáticos misma que se utilizarán en parte por los operativos realizados por los Brigadistas o Caminantes para la Transformación cuya labor es llegar a las diversas localidades del Estado a fin de levantar los padrones de los beneficiarios de los diferentes programas sociales de la Secretaría de Desarrollo Social y los operativos de apoyo por parte de la Dirección General de Participación Social, estos recursos se asignaron originalmente a la partida 41101 para este fin y se realizaron las adecuaciones correspondientes para los requerimientos que se vayan presentando, el oficio de respaldo es; SDS/120/2022, asimismo, se reprogramaron recursos por reducción de \$68,000.00 en cumplimiento con lo establecido en el decreto no. 31 que reforma, deroga y adiciona diversas disposiciones de la Ley Orgánica del Poder Ejecutivo del Estado de Sonora, en atención al oficio 03.05-283/2022 donde solicitan sean transferidos los recursos de la Dirección General de Atención Ciudadana en SEDESON al Ejecutivo Estatal, asimismo se llevaron a cabo reprogramación de recursos para comprobación de anticipos y reposición de fondos rotatorios mediante oficios SDS/DGA/517-2022, SDS/DGA/522-2022, SDS/DGA/672-2022, SDS/DGA/676-2022, SDS/DGA/719-2022, SDS/DGA/758-2022 y SDS/DGA/820-2022.

375012 Viáticos en el País. - Recursos asignados por **\$713,000.00** para gastos de operación para seguimiento puntual de ejecución de obras, trabajos de supervisión, evaluación social, seguimiento y control presupuestal, a proyectos del Fondo de Infraestructura Social para Entidades (FISE) así como a seguimiento a recursos FAIS en los 72 municipios del Estado contemplado en el Fondo de Aportaciones para la Infraestructura Social Municipal (FISM) permitiendo liquidez para el pago oportuno de Honorarios, Alimentación, Combustibles, Papelería, Viáticos, Gastos de Camino , etc. mediante oficio de autorización SE-05.06-0710/2022.

375021 Gastos de Camino.- Se realizaron adecuaciones presupuestales para asignar recursos a la partida de gastos de camino misma que se utilizarán en parte por los operativos realizados por los Brigadistas o Caminantes para la Transformación cuya labor es llegar a las diversas localidades del Estado a fin de levantar los padrones de los beneficiarios de los diferentes programas sociales de la

Datos preliminares en tanto que son las observadas por esta Dependencia en el sistema SAP a la fecha de entrega de su informe de evaluación programática presupuestal trimestral en la inteligencia que las cifras que serán válidas serán las que se generen como cierre del trimestre en los días posteriores de que este haya concluido por lo que las mismas pueden diferir de los datos inicialmente observados por esta Dependencia en el presente informe trimestral.

Secretaría de Desarrollo Social y los operativos de apoyo por parte de la Dirección General de Participación Social, estos recursos se asignaron originalmente a la partida 41101 para este fin y se realizaron las adecuaciones correspondientes para los requerimientos que se vayan presentando, el oficio de respaldo es; SDS/120/2022. Asimismo, se llevaron a cabo adecuaciones compensadas para poder cumplir con comprobación de anticipos y reposición de fondos rotatorios de acuerdo a oficios SDS/DGA/168/2022, SDS/DGA/188/2022, SDS/DGA/252/2022, SDS/DGA/255/2022 y SDS/DGA/335/2022, SDS/DGA/399/2022, SDS/DGA/398/2022, SDS/DGA/517/2022 SDS/DGA/672/2022, SDS/DGA/676/2022, SDS/DGA/719/2022, SDS/DGA/758/2022 y SDS/DGA/820/2022

375022 Gastos de Camino. - Recursos asignados por **\$161,000.00** para gastos de operación para seguimiento puntual de ejecución de obras, trabajos de supervisión, evaluación social, seguimiento y control presupuestal, a proyectos del Fondo de Infraestructura Social para Entidades (FISE) así como a seguimiento a recursos FAIS en los 72 municipios del Estado contemplado en el Fondo de Aportaciones para la Infraestructura Social Municipal (FISM) permitiendo liquidez para el pago oportuno de Honorarios, Alimentación, Combustibles, Papelería, Viáticos, Gastos de Camino, etc. mediante oficios de autorización SE-05.06-0710/2022 y SE-05.06-2213/2022. durante el cuarto trimestres se realizaron adecuaciones para cubrir al programa anual de las áreas de FISE y FAIS.

379011 Cuotas. - Se realizaron reprogramaciones presupuestales para cubrir pagos por cuotas de peaje que se pagan en las diversas comisiones realizadas en el Estado de Sonora por las diferentes áreas de esta dependencia en trabajos de supervisión, levantamiento de padrones de beneficiarios, entrega de apoyos sociales entre otros, oficios SDS/DGA/168-2022, SDS/DGA/174-2022 y SDS/DGS/188-2022. SDS/DGA/398-2022, SDS/DGA/517-2022, SDS/DGS/522-2022. SDS/DGA/676-2022, SDS/DGA/672/2022, SDS/DGS/694-2022. SDS/DGA/719-2022, SDS/DGA/758-2022, SDS/DGS/803-2022 y SDS/DGA/820-2022 asimismo, se reprogramaron recursos por reducción de \$9,000.00 en cumplimiento con lo establecido en el decreto no. 31 que reforma, deroga y adiciona diversas disposiciones de la Ley Orgánica del Poder Ejecutivo del Estado de Sonora, en atención al oficio 03.05-283/2022 donde solicitan sean transferidos los recursos de la Dirección General de Atención Ciudadana en SEDESON al Ejecutivo Estatal.

383011 Congresos y Convenciones.- Se realizaron adecuaciones presupuestales según oficios SDS/DGA/257-2022, SDS/DGA/398-2022, SDS/DGA/399-2022, SDS/DGA/517-2022, SDS/DGA/549-2022, SDS/DGA/543-2022 SDS/DGA/676-2022, SDS/DGA/719-2022, SDS/DGA/737-2022 y SDS/DGA/820-2022, para cubrir pagos por diferentes conceptos en eventos realizados tales como renta de mobiliario, pantallas, lonas, alimentos proporcionados en dichos eventos como son entrega de apoyos de los programas sociales que lleva a cabo SEDESSON.

398011 Impuesto Sobre Nómina. - Reprogramación de recursos por un importe de **\$1,145,186.91** para pago de 2% sobre nómina de la burocracia de los meses de enero a septiembre en atención a solicitud enviada por el Director General de Sistemas y Procesos de Nómina de la Secretaría de Hacienda.

39901 Servicios Asistenciales. - Se reprogramaron recursos en esta partida en virtud de que no han aplicado en este ejercicio por la naturaleza de los mismos y se han direccionado a otras partidas que lo requieren. durante el cuarto trimestre se llevó a cabo una ampliación por un millón de pesos para apoyo a los damnificados en Guaymas y Empalme, pero se reprogramó a la partida de ayudas sociales por ser más correcto en esa partida según oficios SDS/DGA/820-2022 y SDS/DGA/1230-2022 respetivamente.

411011 Servicios Personales Reprogramación de recursos en atención al oficio no.163/2022, por un importe de \$31,562,717.30 para transferencia de recursos financieros actuales de la Comisión del Deporte del Estado de Sonora a la Secretaria de Educación y Cultura. enviado por el Subsecretario de Planeación y Administración de la Secretaría de Educación y Cultura. folio 83194 de acuerdo al Boletín Oficial, tomo CCIX, del 08 de marzo de 2022. Decreto número 31 que reforma, deroga y adiciona diversas disposiciones de la Ley Orgánica del Poder Ejecutivo de Estado de Sonora y que CODESON pasa a formar parte de la Secretaría de Educación y Cultura.

Así mismo se hizo una reducción presupuestal dentro del Organismos CODESON por un importe de \$1,669,925.00 pesos para cubrir los gastos correspondientes por fallecimiento de Zonia Toyos Durán de la Comisión del Deporte del Estado de Sonora. Durante el cuarto trimestre se realizaron adecuaciones para dar suficiencia para pago de nóminas.

411021 Materiales y Suministros- Reprogramación de recursos por \$9,000.000.00 de pesos para atender el desarrollo de los juegos nacionales CONADE 2022, en las etapas regional y nacional, además el desarrollo de la etapa estatal, en atención al oficio dg/307/2022 enviado por el Director General de la Comisión del Deporte del Estado de Sonora.

Liberación de recursos federales correspondientes al convenio de coordinación y colaboración denominado CONADE Sonora 2022-nacionales CONADE 2022 por \$23,000,000.00 de pesos, en atención al oficio enviado por la Dirección de Control de Fondos y Pagaduría de la Tesorería del Estado. el recurso ingreso con póliza 2300664413.

Reprogramación de recursos por \$2,600,000.00 pesos para cubrir lo correspondiente al mes de mayo, a los juegos nacionales CONADE en las etapas estatal, macrorregional y nacional, y por ser sede de los juegos, en atención al oficio dg/0381/2022 enviado por el Director General de la Comisión del Deporte del Estado de Sonora.

Liberación de recursos federales del programa presupuestario e068 "Educación Física de Excelencia"2022-bted Sonora por \$1,800,000.00 pesos en atencional oficio DG/0496/2022 enviado por el Director General de la Comisión del Deporte del Estado de Sonora. el recurso ingreso con póliza 2300686091.

Reducción de recursos por \$2,500,004.00 en atención al oficio no.163/2022, para transferencia de recursos financieros actuales de la Comisión del Deporte del Estado de Sonora a la Secretaría de Educación y Cultura. enviado por el Subsecretario de Planeación y Administración de la Secretaría de Educación y Cultura. folio 83194 de acuerdo al Boletín Oficial, tomo CCIX, del 08 de marzo de 2022.

Datos preliminares en tanto que son las observadas por esta Dependencia en el sistema SAP a la fecha de entrega de su informe de evaluación programática presupuestal trimestral en la inteligencia que las cifras que serán válidas serán las que se generen como cierre del trimestre en los días posteriores de que este haya concluido por lo que las mismas pueden diferir de los datos inicialmente observados por esta Dependencia en el presente informe trimestral.

Decreto número 31 que reforma, deroga y adiciona diversas disposiciones de la Ley Orgánica del Poder Ejecutivo de Estado de Sonora y que CODESON pasa a formar parte de la Secretaría de Educación y Cultura.

Suficiencia presupuestal por \$1,949,272.08 en atención a oficio NUM. ISJ/DG/468/2022, requerido para uso en etapa de verano para implementar los Centros de Bienestar Juvenil, asimismo se asignaron recursos por \$50,000.00 para llevar a cabo el premio estatal de la juventud 2022.

411031 Servicios Generales. - Reprogramación de recursos por \$6,000,000.00 de pesos para atender el desarrollo de los juegos nacionales CONADE 2022, en las etapas regional y nacional, además el desarrollo de la etapa estatal, en atención al oficio dg/307/2022 enviado por el Director General de la Comisión del Deporte del Estado de Sonora.

Liberación de recursos federales por ampliación \$49,000,000.00 de pesos correspondientes al convenio de coordinación y colaboración denominado CONADE sonora 2022-nacionales CONADE 2022 en atención al oficio enviado por la Dirección de Control de Fondos y Pagaduría de la Tesorería del Estado. el recurso ingresó con póliza 2300664413.

Reprogramación de recursos por ampliación de \$5,200,000.00 pesos para cubrir lo correspondiente al mes de mayo, a los juegos nacionales CONADE en las etapas estatal, macrorregional y nacional, y por ser sede de los juegos, en atención al oficio dg/0381/2022 enviado por el Director General de la Comisión del Deporte del Estado de Sonora.

Liberación de recursos federales por ampliación de \$2,700,000.00 de pesos del programa presupuestario E068 "Educación Física de Excelencia"2022-bted Sonora en atencional oficio DG/0496/2022 enviado por el Director General de la Comisión del Deporte del Estado de Sonora. el recurso ingresó con póliza 2300686091.

Reprogramación de recursos por reducción de \$3,000,000.00 a la Coordinación Ejecutiva de Comunicación Social para el pago de medios, solicitado mediante el oficio CECS-0038/2022, tramitado por el Coordinador Ejecutivo de Comunicación Social.

Reprogramación de recursos por reducción de \$2,000,000.00 a la Coordinación General del Sistema Estatal de Comunicación para el pago de medios, solicitado mediante el oficio CGS-0401/2022, tramitado por el Coordinador General del Sistema Estatal de Comunicación Social.

Reprogramación de recursos por reducción de \$13,705,891.00 pesos en atención al oficio no.163/2022, para transferencia de recursos financieros actuales de la Comisión del Deporte del Estado de Sonora a la Secretaría de Educación y Cultura. enviado por el Subsecretario de Planeación y Administración de la Secretaría de Educación y Cultura. folio 83194, de acuerdo al Boletín Oficial, tomo CCIX, del 08 de marzo de 2022. Decreto número 31 que reforma, deroga y adiciona diversas disposiciones de la Ley Orgánica del Poder Ejecutivo de Estado de Sonora y que CODESON pasa a formar parte de la Secretaría de Educación y Cultura.

Se asignaron recursos por \$440,500.00 en atención a oficio ISJ/DG//676-2022 para llevar a cabo el premio estatal de la juventud 2022.

411041 Transferencias, Asignaciones, Subsidios y Otras Ayudas. - Liberación de recursos por ampliación \$2,160,000.00 en atención al oficio ISJ/DG/169/2022 enviado por la Directora General del Instituto Sonorense de la Juventud disponiendo de recursos propios de libre disposición y conforme al flujo de efectivo de las cuentas bancarias según oficio tes-020/2022 de la Tesorería del Estado.

Reprogramación de recursos por ampliación de \$1,000,000.00 para apoyo del evento del medio maratón río sonora 2022, en atención al oficio dg/0288/2022 enviado por el Director General de la Comisión del Deporte del Estado.

Reprogramación de recursos por ampliación de \$1,526,000.00 para pago de becas al mérito deportivo, en atención al oficio DG/0346/2022 enviado por el Director General de la Comisión del Deporte del Estado de Sonora.

Liberación de recursos federales por ampliación de \$6,780,000.00 correspondientes al convenio de coordinación y colaboración denominado CONADE SONORA 2022-nacionales CONADE 2022 en atención al oficio enviado por la Dirección de Control de Fondos y Pagaduría de la Tesorería del Estado. el recurso ingresó con póliza 2300664413.

Liberación de recursos federales por ampliación de \$4,500,000.00 del programa presupuestario E068 "Educación Física de Excelencia"2022-bted Sonora en atención al oficio DG/0496/2022 enviado por el Director General de la Comisión del Deporte del Estado de Sonora. el recurso ingresó con póliza 2300686091.

Suficiencia presupuestal por \$2,733,500.00 en atención a oficio NUM. ISJ/DG/468/2022, requerido para uso en etapa de verano para implementar los Centros de Bienestar Juvenil, asimismo se asignaron recursos por \$2,400,000.00 en atención a oficio ISJ/DG//676-2022 para llevar a cabo el premio estatal de la juventud 2022.

En el cuarto trimestre se reprogramaron recursos por \$1,580,703.40 mediante oficio COVES/DAG/352-2022 para adquisición de material a beneficiarios de los municipios de Bavispe, Bacerac y Huachinera.

411051 Bienes Muebles e Inmuebles e Intangibles. - Reprogramación de recursos por ampliación de \$5,200,000.00 pesos para cubrir lo correspondiente al mes de mayo, a los juegos nacionales CONADE en las etapas estatal, macrorregional y nacional, y por ser sede de los juegos, en atención al oficio dg/0381/2022 enviado por el Director General de la Comisión del Deporte del Estado de Sonora.

411161 Pago de Liquidaciones. - Reprogramación de recursos por ampliación de \$451,246.31 a los organismos que les procesa nómina la Subsecretaria de Recursos Humanos para finiquitos de la primera quincena de marzo de 2022.

Reprogramación de recursos por ampliación de \$121,784.94 a los organismos que les procesa nómina la Subsecretaria de Recursos Humanos para finiquitos de la primera quincena de abril de 2022.

Datos preliminares en tanto que son las observadas por esta Dependencia en el sistema SAP a la fecha de entrega de su informe de evaluación programática presupuestal trimestral en la inteligencia que las cifras que serán válidas serán las que se generen como cierre del trimestre en los días posteriores de que este haya concluido por lo que las mismas pueden diferir de los datos inicialmente observados por esta Dependencia en el presente informe trimestral.

Suficiencia para finiquitos por un importe de 123,640.89 Quincena. 11 2022

Reprogramación de recursos por ampliación de \$130,070.23 a los organismos que les procesa nómina la Subsecretaria de Recursos Humanos para finiquitos de la segunda quincena de agosto de 2022.

Se llevó a cabo una ampliación presupuestal dentro del Organismo CODESON por un importe de \$1,669,962.70 pesos para cubrir los gastos correspondientes por fallecimiento de Zonia Toyos Durán de la Comisión del Deporte del Estado de Sonora.

411171 Previsión para Incremento de Sueldos. - Reprogramación de recursos por reducción de \$1,005,208.30 a CODESON organismo que les procesa nómina la Subsecretaria de Recursos Humanos, correspondiente a la segunda quincena de mayo de 2022.

Reprogramación de recursos por reducción de \$1,600,534.70 pesos en atención al oficio no.163/2022, para transferencia de recursos financieros actuales de la Comisión del Deporte del Estado de Sonora a la Secretaría de Educación y Cultura. enviado por el Subsecretario de Planeación y Administración de la Secretaría de Educación y Cultura. folio 83194, de acuerdo al Boletín Oficial, tomo CCIX, del 08 de marzo de 2022. Decreto número 31 que reforma, deroga y adiciona diversas disposiciones de la Ley Orgánica del Poder Ejecutivo de Estado de Sonora y que CODESON pasa a formar parte de la Secretaría de Educación y Cultura.

Durante el cuarto trimestre se asignaron recursos para dar suficiencia presupuestal a Organismos en el pago de nóminas

441011 Ayudas Sociales. - Reprogramación de recursos por reducción de \$6,515,410.00 solicitado mediante el oficio SDS/120/2022, tramitado por la Secretaria de Desarrollo Social para gastos de operación de la Estrategia de Intervención Social denominada "Caminantes por la Transformación" que llevan a cabo actividades de levantamiento de padrones de los programas sociales en el Estado de Sonora, los gastos son para adquisición de material de oficina, limpieza, toners, alimentos, gasolina, servicios básicos para las oficinas que ocupan en el Estado, servicios de limpieza, arrendamiento de oficinas, arrendamiento de vehículos, mantenimiento de oficinas, adquisición de equipo de cómputo, aires acondicionado, entre otros.

Reprogramación de recursos por reducción de \$14,507,498.06 solicitado mediante el oficio SDS/045/2021, tramitado por la Secretaria de Desarrollo Social para el pago de honorarios de la estrategia de Intervención Social denominada "Caminantes por la Transformación".

Reprogramación de recursos estatales por reducción de \$1,800,000.00 para atención de oficio no SE05.06-0710/2022 para para gastos de operación para seguimiento puntual de ejecución de obras, trabajos de supervisión, evaluación social, seguimiento y control presupuestal, a proyectos del Fondo de Infraestructura Social para Entidades (FISE) así como a seguimiento a recursos FAIS en los 72 municipios del Estado contemplado en el Fondo de Aportaciones para la Infraestructura Social Municipal (FISM) permitiendo liquidez para el pago oportuno de Honorarios, Alimentación, Combustibles, Papelería, Viáticos, Gastos de Camino.

Reprogramación de recursos por reducción de \$835,000.00 para adquirir un sistema integral web, así como recursos de capacitación solicitado mediante el oficio SDS/518/2022, tramitado por la secretaria de desarrollo social.

Reducción de recursos por \$20,286,664.00 aplicado por la Secretaría de Hacienda conforme al art 29 del decreto no. 16 que aprueba el presupuesto para 2022 la Secretaría dará seguimiento efectuando ajustes para favorecer el balance presupuestario, art 34 la Secretaría considerando el flujo de efectivo hará las adecuaciones a los calendarios y fracs. V, VII, VIII, IX Y XIX DEL Art 22 del Reglamento Interior de la Secretaría. Hacienda, oficio circular de folio no SE-05.06-0571/2022

Reducción de recursos por un importe de \$6,721,148.00 aplicado por la Secretaría de Hacienda conforme al Art 29 del decreto no. 16 que aprueba el presupuesto para 2022 la Secretaría dará seguimiento efectuando ajustes para favorecer el balance presupuestario, Art 34 la Secretaría considerando el flujo de efectivo hará las adecuaciones a los calendarios.

Reprogramación de recursos estatales por reducción de un importe de \$1,200,000.00 para atención de oficio no SDS/1061/2022 para la adquisición de vehículo para supervisar la operación y entrega de apoyos o bienes de programas sociales, así como de participar en las reuniones comunitarias; hacen obligada la participación de la Secretaria y del equipo técnico que coadyuva en estas tareas, para lo cual realizarán recorridos frecuentes hacia zonas distantes con una gran diversidad geográfica que incluye amplios tramos de terracería por lo cual se habrán de efectuar trayectos en promedio de 10 horas.

Reprogramación de recursos estatales para atención de oficio no SDS/DGA/614-2022 de la Dirección General de Administración de la Secretaría de Desarrollo Social, pago de comisiones, servicios financieros y bancarios. programa jefas autogestoras de la transformación social.

Ampliación de recursos por un importe de \$12,212,160.00 aplicado por la Secretaría de Hacienda conforme al Art 29 del decreto no. 16 que aprueba el presupuesto para 2022 la Secretaría dará seguimiento efectuando ajustes para favorecer el balance presupuestario, Art 34 la Secretaría considerando el flujo de efectivo hará las adecuaciones a los calendarios.

443011.- Ayudas Sociales a Instituciones de Enseñanza. - Se asignaron recursos adicionales por \$416,000.00 de parte de la Secretaría de Hacienda para estar en condiciones de otorgar el apoyo pendiente a 16 Estancias Infantiles del sur del Estado de Sonora, solicitado mediante el oficio SDS/445/2022, tramitado por la Secretaría de Desarrollo Social para cumplir con el compromiso contraído con dichas instituciones.

511012 Muebles de Oficina y Estantería. - Reprogramación de recursos por ampliación de \$185,000.00 solicitado mediante el oficio SDS/DGA/286/2022, para la adquisición de Mobiliario de las oficinas que ocupa la Estrategia de Intervención Social denominada "Caminantes por la Transformación" en diferentes ciudades del Estado,

515012 Equipo de Cómputo y Tecnologías de la Información. - Reprogramación de recursos por ampliación de \$341,500.00 solicitado mediante el oficio SDS/DGA/286/2022, para la adquisición de

Datos preliminares en tanto que son las observadas por esta Dependencia en el sistema SAP a la fecha de entrega de su informe de evaluación programática presupuestal trimestral en la inteligencia que las cifras que serán válidas serán las que se generen como cierre del trimestre en los días posteriores de que este haya concluido por lo que las mismas pueden diferir de los datos inicialmente observados por esta Dependencia en el presente informe trimestral.

equipo de cómputo utilizado para apoyo de los Programas Sociales y la Estrategia de Intervención Social denominada "Caminantes por la Transformación" en diferentes ciudades del Estado y SDS/DGA/719-2022 por \$6,508.00.

519012 Otros Mobiliarios y Equipos de Administración. - Reprogramación de recursos por ampliación de \$102,000.00 solicitado mediante el oficio SDS/DGA/286/2022, para la adquisición de Equipos de Aire Acondicionado en las oficinas que ocupa la Estrategia de Intervención Social denominada "Caminantes por la Transformación" en diferentes ciudades del Estado,

521012 Equipos y Aparatos Audiovisuales.- Reprogramación de recursos por ampliación de \$89,041.60 solicitado mediante el oficios SDS/DGA/286/2022 y SDS/DGA/543/2022 para la adquisición de Equipo de Videoconferencias, Pantalla, así como equipo de sonido que se utilizará en los eventos de promoción y entrega de apoyos sociales en el Estado de Sonora, asimismo se llevó a cabo reducción de recursos por \$12,688.41 aplicado por la Secretaría de Hacienda conforme al art 29 del decreto no. 16 que aprueba el presupuesto para 2022 la Secretaría dará seguimiento efectuando ajustes para favorecer el balance presupuestario, art 34 la Secretaría considerando el flujo de efectivo hará las adecuaciones a los calendarios y fracs. V, VII, VIII, IX Y XIX DEL Art 22 del Reglamento Interior de la Secretaría. Hacienda.

523012 Cámaras Fotográficas y de Video.- Reprogramación de recursos por ampliación de \$24,900.00 solicitado mediante el oficios SDS/DGA/286/2022 para la adquisición de Equipo de Fotografía y Video se utiliza en los eventos de promoción y entrega de apoyos sociales en el Estado de Sonora, asimismo, se llevó a cabo reducción de recursos por \$4,698.60 aplicado por la Secretaría de Hacienda conforme al art 29 del decreto no. 16 que aprueba el presupuesto para 2022 la Secretaría dará seguimiento efectuando ajustes para favorecer el balance presupuestario, art 34 la Sría considerando el flujo de efectivo hará las adecuaciones a los calendarios y fracs. V, VII, VIII, IX Y XIX DEL Art 22 del Reglamento Interior de la Secretaría de Hacienda.

541012 Automóviles y Camiones.- Reprogramación de recursos estatales por ampliación de un importe de \$1,200,000.00 para atención de oficio no SDS/1061/2022 para la adquisición de vehículo para supervisar la operación y entrega de apoyos o bienes de programas sociales, así como de participar en las reuniones comunitarias; hacen obligada la participación de la Secretaria y del equipo técnico que coadyuva en estas tareas, para lo cual realizarán recorridos frecuentes hacia zonas distantes con una gran diversidad geográfica que incluye amplios tramos de terracería por lo cual se habrán de efectuar trayectos en promedio de 10 horas.

597012 Licencias Informáticas e Intelectuales.- Reprogramación de recursos por reducción de \$377,280.00 para pago de licencias y mesa de ayuda del sistema SAP, el cual sirve como base para la administración del sistema de Información Financiera de la Administración Estatal, en atención a oficio DGA/0944/2022 enviado por el Director General de Administración DE LA Secretaría de Hacienda en virtud de que dicha dependencia es quien hace la contratación de dicho sistema y lo prorratea en las diferentes dependencias del Gobierno del Estado. En este caso corresponde a una reclasificación de partida presupuestal para el mismo fin.

Datos preliminares en tanto que son las observadas por esta Dependencia en el sistema SAP a la fecha de entrega de su informe de evaluación programática presupuestal trimestral en la inteligencia que las cifras que serán válidas serán las que se generen como cierre del trimestre en los días posteriores de que este haya concluido por lo que las mismas pueden diferir de los datos inicialmente observados por esta Dependencia en el presente informe trimestral.

Mediante oficio SE-05.06-295/2022 de fecha 31 de enero del 2022 se reprogramaron recursos al Fondo de infraestructura de infraestructura social por un monto de 115, 305, 929, en el que se informa que esta Dependencia tiene la posibilidad de tramitar la autorización de esos recursos hasta ese monto, adecuándose las partidas en los términos que se señala a continuación:

En las partidas **611012 Remodelación .y mejoramiento** y la **611042 Piso firme** la adecuación consistió en reducir el total de presupuesto asignado y modificar el presupuesto de la partida 611022 constr. y ampliación a \$83,152,500 mientras que en la partida **612112 Infraestructura y equipamiento en materia de cultura, deporte y recreación** se modificó a \$9,897,600.00 de igual forma en las partida **614082 infraestructura y equipamiento en materia de agua potable** y **614092 infraestructura y equipamiento en materia de alcantarillado** se redujo a la cantidad a \$9,314,900.00 y \$11,740,500 respectivamente.

La aplicación de los recursos presupuestales y su vinculación con las metas programadas de los indicadores de desempeño presentan situaciones, variaciones, avances y cumplimientos que requieren precisar para poder tener una amplia comprensión de sus etapas y así poder evaluar su instrumentación y resultados alcanzados.

Es por ello, que se necesita describir de manera puntual la actuación y logros de las Unidades Administrativas en materia de programación y presupuestación, por lo que se procede a llevar a cabo una revisión de estas a continuación.

Ejercicio Presupuestal de las Unidades Administrativas

UNIDAD RESPONSABLE	CAPÍTULO	DESCRIPCIÓN	PRESUPUESTO APROBADO	MODIFICADO ANUAL	VARIACIÓN	DEVENGADO
07/100	SECRETARÍA					
	1000	SERVICIOS PERSONALES	21,300,107.41	21,512,120.67	212,013.26	21,512,120.67
	2000	MATERIALES Y SUMINISTROS	115,800.00	350,208.11	234,408.11	319,023.04
	3000	SERVICIOS GENERALES	1,213,590.00	13,283,053.04	12,069,463.04	12,950,417.17
	5000	BIENES MUEBLES, INMUEBLES E INTANGIBLES		8,044.60	8,044.60	8,044.60
		TOTAL	22,629,497.41	35,153,426	12,523,929	34,789,605
07/180	COORDINACIÓN ESTATAL DEL FAIS					
	2000	MATERIALES Y SUMINISTROS	142,000.00	169,213.72	27,213.72	167,049.14
	3000	SERVICIOS GENERALES	640,924.00	678,165.43	37,241.43	586,267.01
		TOTAL	782,924.00	847,379.15	64,455.15	753,316.15

Datos preliminares en tanto que son las observadas por esta Dependencia en el sistema SAP a la fecha de entrega de su informe de evaluación programática presupuestal trimestral en la inteligencia que las cifras que serán válidas serán las que se generen como cierre del trimestre en los días posteriores de que este haya concluido por lo que las mismas pueden diferir de los datos inicialmente observados por esta Dependencia en el presente informe trimestral.

07/200	SUBSECRETARÍA DE INFRAESTRUCTURA SOCIAL					
	1000	SERVICIOS PERSONALES	3,555,669.83	7,003,209.41	3,447,539.58	7,003,209.41
	2000	MATERIALES Y SUMINISTROS	83,000.00	81,544.75	-1,455.25	80,778.65
	3000	SERVICIOS GENERALES	134,500.00	224,317.07	89,817.07	204,071.34
		TOTAL	3,773,169.83	7,309,071.23	3,535,901.40	7,288,059.40
07/300	SUBSECRETARÍA DE INCLUSIÓN SOCIAL					
	1000	SERVICIOS PERSONALES	3,169,072.43	2,338,717.03	-830,355.40	2,338,717.03
	2000	MATERIALES Y SUMINISTROS	87,500.00	68,043.86	-19,456.14	68,016.16
	3000	SERVICIOS GENERALES	122,000.00	178,419.40	56,419.40	143,714.38
		TOTAL	3,378,572.43	2,585,180.29	-793,392.14	2,550,447.57
07/400	DIRECCIÓN GENERAL DE PARTICIPACIÓN SOCIAL					
	1000	SERVICIOS PERSONALES	3,712,393.13	16,081,878.58	12,369,485.45	16,081,878.58
	2000	MATERIALES Y SUMINISTROS	121,250.00	1,223,594.77	1,102,344.77	1,190,694.95
	3000	SERVICIOS GENERALES	92,000.00	5,875,078.20	5,783,078.20	5,244,804.11
	4000	TRANSFERENCIAS, ASIGNACIONES, SUBSIDIOS Y OTRAS AYUDAS		1,512,775.54	1,512,775.54	
	5000	BIENES MUEBLES, INMUEBLES E INTANGIBLES		1,956,189.47	1,956,189.47	756,185.85
		TOTAL	3,925,643.13	26,649,517	22,723,873	23,273,563
07/500	DIRECCIÓN GENERAL DE ADMINISTRACIÓN					
	1000	SERVICIOS PERSONALES	12,637,834.25	14,829,035.15	2,191,200.90	14,829,035.15
	2000	MATERIALES Y SUMINISTROS	595,043.00	780,763.30	185,720.30	742,603.94
	3000	SERVICIOS GENERALES	8,398,340.00	9,562,489.67	1,164,149.67	9,084,363.33
	5000	BIENES MUEBLES, INMUEBLES E INTANGIBLES	377,280.00	0.00	-377,280.00	
		TOTAL	22,008,497.25	25,172,288.12	3,163,790.87	24,656,002.42
07/600	DIRECCIÓN GENERAL DE DESARROLLO REGIONAL					
	1000	SERVICIOS PERSONALES	7,388,337.61	9,706,167.85	2,317,830.24	9,706,167.85
	2000	MATERIALES Y SUMINISTROS	124,000.00	132,528.85	8,528.85	131,689.26
	3000	SERVICIOS GENERALES	203,500.00	376,998.54	173,498.54	312,668.97
		TOTAL	7,715,837.61	10,215,695.24	2,499,857.63	10,150,526.08
07/900	DIRECCIÓN GENERAL DE PROYECTOS DE INFRAESTRUCTURA BÁSICA					

Datos preliminares en tanto que son las observadas por esta Dependencia en el sistema SAP a la fecha de entrega de su informe de evaluación programática presupuestal trimestral en la inteligencia que las cifras que serán válidas serán las que se generen como cierre del trimestre en los días posteriores de que este haya concluido por lo que las mismas pueden diferir de los datos inicialmente observados por esta Dependencia en el presente informe trimestral.

ANEXO

	1000	SERVICIOS PERSONALES	8,014,549.93	7,896,478.55	-118,071.38	7,896,478.55
	2000	MATERIALES Y SUMINISTROS	93,000.00	673,091.79	580,091.79	672,470.23
	3000	SERVICIOS GENERALES	145,000.00	1,803,423.11	1,658,423.11	1,722,064.14
	6000	INVERSIÓN PÚBLICA	109,905,235.00	117,120,406.97	7,215,171.97	116,620,542.01
		TOTAL	118,157,784.93	127,493,400.42	9,335,615.49	126,911,554.93
07/1000	DIRECCIÓN GENERAL JURÍDICA					
	1000	SERVICIOS PERSONALES	1,482,544.48	1,768,524.18	285,979.70	1,768,524.18
	2000	MATERIALES Y SUMINISTROS	64,600.00	50,619.60	-13,980.40	49,106.84
	3000	SERVICIOS GENERALES	34,000.00	70,545.43	36,545.43	52,313.43
		TOTAL	1,581,144.48	1,889,689.21	308,544.73	1,869,944.45
07/1100	DIRECCIÓN GENERAL DE PROGRAMAS SOCIALES					
	1000	SERVICIOS PERSONALES	12,708,253.53	12,301,917.89	-406,335.64	12,301,917.89
	2000	MATERIALES Y SUMINISTROS	144,280.00	218,773.73	74,493.73	209,029.19
	3000	SERVICIOS GENERALES	1,010,849.00	1,452,776.98	441,927.98	1,334,955.17
	4000	TRANSFERENCIAS, ASIGNACIONES, SUBSIDIOS Y OTRAS AYUDAS	284,000,000.00	260,546,208.05	-23,453,791.95	239,896,635.88
		TOTAL	297,863,382.53	274,519,676.65	-23,343,705.88	253,742,538.13
07/1700	UNIDAD TRANSPARENCIA					
	1000	SERVICIOS PERSONALES	2,766,726.25	2,550,289.88	-216,436.37	2,550,289.88
	2000	MATERIALES Y SUMINISTROS	79,700.00	56,866.37	-22,833.63	53,834.12
	3000	SERVICIOS GENERALES	8,000.00	47,931.69	39,931.69	46,231.69
		TOTAL	2,854,426.25	2,655,087.94	-199,338.31	2,650,355.69
07/1900	DIRECCIÓN GENERAL DE PLANEACIÓN Y SEGUIMIENTO					
	1000	SERVICIOS PERSONALES	691,066	274,411.59	-416,654.85	274,411.59
	2000	MATERIALES Y SUMINISTROS	62,000.00	44,820.46	-17,179.54	43,815.10
	3000	SERVICIOS GENERALES	38,000.00	35,474.27	-2,525.73	16,824.27
		TOTAL	791,066.44	2,712,004.31	-79,062.13	2,692,348.95
07/2000	DIRECCIÓN GENERAL DE PROGRAMACIÓN Y CONTROL DEL GASTO DE INVERSIÓN					
	1000	SERVICIOS PERSONALES	7,282,340	3,039,423.11	-4,242,916.77	3,039,423.11
	2000	MATERIALES Y SUMINISTROS	45,720.00	57,767.47	12,047.47	55,647.64
	3000	SERVICIOS GENERALES	39,000.00	81,929.09	42,929.09	63,640.09

Datos preliminares en tanto que son las observadas por esta Dependencia en el sistema SAP a la fecha de entrega de su informe de evaluación programática presupuestal trimestral en la inteligencia que las cifras que serán válidas serán las que se generen como cierre del trimestre en los días posteriores de que este haya concluido por lo que las mismas pueden diferir de los datos inicialmente observados por esta Dependencia en el presente informe trimestral.

		TOTAL	7,367,059.88	3,179,119.67	-4,187,940.21	3,158,710.84
07/2100	DIRECCIÓN GENERAL DE ATENCIÓN CIUDADANA					
	1000	SERVICIOS PERSONALES	22,571,324.43	8,648,466.99	-13,922,857.44	8,648,466.99
	2000	MATERIALES Y SUMINISTROS	175,500.00	31,627.50	-143,872.50	31,627.50
	3000	SERVICIOS GENERALES	725,000.00	208,356.14	-516,643.86	208,356.14
		TOTAL	23,471,824.43	8,888,450.63	-14,583,373.80	8,888,450.63

Secretaría: Despacho del Secretario: Esta Unidad Administrativa reporta un ejercicio de recursos presupuestales por la cantidad 34 millones 789 mil 605 pesos, que representa el 154%, del monto de presupuesto anual que suma 22 millones 629 mil 497 pesos.

Capítulo	Presupuesto aprobado	Presupuesto Modificado	Variación	Devengado	% Avance del ppto aprobado
SERVICIOS PERSONALES	21,300,107.41	21,512,120.67	212,013.26	21,512,120.67	101%
MATERIALES Y SUMINISTROS	115,800.00	350,208.11	234,408.11	319,023.04	275%
SERVICIOS GENERALES	1,213,590.00	13,283,053.04	12,069,463.04	12,950,417.17	1067%
BIENES MUEBLES, INMUEBLES E INTANGIBLES		8,044.60	8,044.60	8,044.60	
Total	22,629,497	35,153,426	12,523,929	34,789,605	154%

En la presente Unidad Administrativa se registran una serie de variaciones de los capítulos del gasto siguientes:

Servicios Personales: Con un monto presupuestal inicial de 21 millones 300 mil 107 pesos, se registra un avance a este trimestre del 101% derivado de la erogación por un total de 21 millones 512 mil 120 pesos, el cual se derivó principalmente por los egresos en las partidas de sueldos ayuda para cuota seg. soc pagas por defunciones pensiones y jubilación, así como en la de otras prestaciones.

Materiales y Suministros: Su ejercicio inicia con un monto de 115 mil 800 pesos reportándose un gasto por 319 mil 023 pesos en este trimestre con lo que se logra un avance del 275%.

En este Capítulo se registraron una serie de movimientos presupuestales orientados a una reprogramación de gastos lo que afecto la aplicación de los montos asignados, reduciéndose en gran medida las erogaciones contempladas inicialmente. la partida que registra una mayor aplicación, es la de combustibles cuya utilización contribuyo a suministrar el combustible al vehículo que utilizó la Titular de la Secretaría para el traslado a reuniones de trabajo, así mismo las partidas que tuvieron más erogaciones fueron la de prod.alim.per.inst., adq. agua potable, ut. serv. alimentac.

Servicios Generales: El capítulo inicio con un presupuesto de 1 millones 213 mil 590 pesos registrándose un ejercicio en este cuarto trimestre de 12 millones 950 mil 417 pesos. Se observan variaciones en montos de algunas partidas en cumplimiento a medidas de racionalidad presupuestaria

Datos preliminares en tanto que son las observadas por esta Dependencia en el sistema SAP a la fecha de entrega de su informe de evaluación programática presupuestal trimestral en la inteligencia que las cifras que serán válidas serán las que se generen como cierre del trimestre en los días posteriores de que este haya concluido por lo que las mismas pueden diferir de los datos inicialmente observados por esta Dependencia en el presente informe trimestral.

por parte de la Secretaría de Hacienda. las partidas que registran mayores movimientos son los viáticos en el país, gastos de camino con motivo de la asistencia a reuniones de trabajo y en la de impuesto s/nomina, difusión por radio, televisión y otros medios de mensajes sobre programas y actividades gubernamentales y servicios de creación y difusión de contenido exclusivamente a través de internet, cuotas, congreso y convenciones. Impuesto s/nomina

Bienes muebles, inmuebles e intangibles, se observa un ejercicio de 8 mil 44 pesos, el cual se registra principalmente en la partida para la adquisición de cámaras foto y video, el cual se utiliza en los eventos de promoción y entrega de apoyos sociales en el Estado de Sonora.

Coordinación Estatal del FAIS:

Esta Unidad Administrativa tiene autorizado un presupuesto anual de 782 mil 924 pesos, reporta un ejercicio de 753 mil 316 pesos lo que representa un 96% de presupuesto ejercido.

Capítulo	Presupuesto aprobado	Presupuesto Modificado	Variación	Devengado	% Avance del ppto aprobado
MATERIALES Y SUMINISTROS	142,000.00	169,213.72	27,213.72	167,049.14	118%
SERVICIOS GENERALES	640,924.00	678,165.43	37,241.43	586,267.01	91%
Total	782,924.00	847,379.15	64,455.15	753,316.15	96%

Materiales y Suministros: Cuyo monto aprobado fue de 142 mil pesos muestra una aplicación de 167 mil 049 pesos cuyo destino se registra principalmente en la partida de combustibles prod.alim.per.inst. que permitió la realización del programa trimestral de visitas de supervisión de obras y acciones financiadas con recursos del FISE.

Servicios Generales: con un presupuesto inicial de 640 mil 924 pesos, registra un ejercicio de 586 mil 267 pesos al cuarto trimestre, cuya aplicación principalmente se registra en las partidas de arrendamiento de edificios que permitió cubrir el pago de renta de instalaciones que albergan las oficinas de la Coordinación General del FAIS así como viáticos en el país y gastos de camino con el fin de realizar visitas de supervisión de obras y acciones financiadas con recursos del FISE en diversos Municipios del Estado.

Subsecretaría de Infraestructura Social:

Esta Unidad Administrativa tiene un presupuesto aprobado para este ejercicio de 3 millones 773 mil 169 pesos, de los cuales a la fecha lleva devengado la cantidad de 7 millones 288 mil 059 pesos, generándose un avance del 193%, con respecto al presupuesto original, lo que contribuyó a su aplicación en los siguientes capítulos:

Capítulo	Presupuesto aprobado	Presupuesto Modificado	Variación	Devengado	% Avance del ppto aprobado
SERVICIOS PERSONALES	3,555,669.83	7,003,209.41	3,447,539.58	7,003,209.41	197%
MATERIALES Y SUMINISTROS	83,000.00	81,544.75	-1,455.25	80,778.65	97%
SERVICIOS GENERALES	134,500.00	224,317.07	89,817.07	204,071.34	152%
Total	3,773,169.83	7,309,071.23	3,535,901.40	7,288,059.40	193%

Servicios Personales: Con un gasto al trimestre de 7 millones 3 mil 209 pesos lo que equivale a un avance del 197% registrándose una serie de movimientos operados por la Secretaría de Hacienda principalmente en las partidas de sueldos, ayuda cuota seg.soc, ap.ser.med.isssteson pagas def. pen. jub.y otras prestaciones.

Materiales y Suministros se marca una erogación de 80 mil 778 pesos que equivale a un avance del 53% derivado de la realización y ejecución de comisiones de trabajo; la partida que registro mayores movimientos fue la de combustibles con motivo de la asistencia a reuniones de trabajo y en **Servicios Generales** se registra un ejercicio de 204 mil 071 pesos lo que representa un avance del 152% registrándose los mayores gastos en las partidas de viáticos y gastos de camino en razón de la ejecución de comisiones de trabajo, así como en la partida de impuesto sobre nómina en donde se registra el pago correspondiente a dicha contribución.

Subsecretaría de Inclusión Social:

A esta Unidad Administrativa se le aprobó un monto presupuestal por 3 millones 378 mil 572 pesos, de los cuales se devengo en este cuarto trimestre un total de 2 millones 550 mil 447 pesos, generándose un avance del 75% con respecto al presupuesto original.

Capítulo	Presupuesto aprobado	Presupuesto Modificado	Variación	Devengado	% Avance del ppto aprobado
SERVICIOS PERSONALES	3,169,072.43	2,338,717.03	-830,355.40	2,338,717.03	74%
MATERIALES Y SUMINISTROS	87,500.00	68,043.86	-19,456.14	68,016.16	78%
SERVICIOS GENERALES	122,000.00	178,419.40	56,419.40	143,714.38	118%
Total	3,378,572.43	2,585,180.29	-793,392.14	2,550,447.57	75%

La aplicación de los recursos presupuestales se operó en los siguientes capítulos: en **Servicios Personales** donde se registra un gasto de 2 millones 338 mil 717 pesos, lo que equivale a un avance del 74% registrándose una serie de movimientos realizados por la Secretaría de Hacienda en las partidas de Sueldos, ayuda cuota seg.soc., Estímulos al personal de confianza, pagas def. Pen. Jub. Otras prestaciones.

En lo que respecta a **Materiales y Suministros** se marcan erogaciones por 68 mil 16 pesos que equivale a un avance del 78%, el gasto que se aplicó en este periodo fue en las partidas de adquisición de agua potable y combustibles para el traslado a varias reuniones de trabajo del Titular de esta Unidad y en **Servicios Generales** se observa un ejercicio de 143 mil 714 pesos lo que representa un avance del 118% que se registra principalmente en las partidas viáticos gastos de caminos y cuotas que fueron otorgados para el cumplimiento de diversas comisiones de trabajo.

Dirección General de Participación Social:

Con erogaciones con un total de 23 millones 273 mil 563 pesos al cuarto trimestre del año, esta Unidad Administrativa presenta un avance del 593%, en el ejercicio de su presupuesto de egresos anual autorizado que fue de 3 millones 925 mil 643 pesos.

Capítulo	Presupuesto aprobado	Presupuesto Modificado	Variación	Devengado	% Avance del ppto aprobado
SERVICIOS PERSONALES	3,712,393.13	16,081,878.58	12,369,485.45	16,081,878.58	433%
MATERIALES Y SUMINISTROS	121,250.00	1,223,594.77	1,102,344.77	1,190,694.95	982%
SERVICIOS GENERALES	92,000.00	5,875,078.20	5,783,078.20	5,244,804.11	5701%
TRANSFERENCIAS, ASIGNACIONES, SUBSIDIOS Y BIENES MUEBLES, INMUEBLES E INTANGIBLES		1,512,775.54	1,512,775.54		
		1,956,189.47	1,956,189.47	756,185.85	
Total	3,925,643	26,649,517	22,723,873	23,273,563	593%

La aplicación de los recursos presupuestales se operó en los siguientes capítulos: en **Servicios Personales** donde se registra un gasto al cuarto trimestre de 16 millones 81 mil 878 pesos, lo que equivale a un avance del 433% con respecto al presupuesto aprobado, registrándose una serie de movimientos realizados por la Secretaría de Hacienda cuyo objetivo fue otorgarle suficiencia presupuestal a la partida de sueldo, aportaciones por servicio médico del isssteson, pagas def. pen. jub., honorarios para el pago del personal que realizara las acciones de los caminantes por la transformación; en **Materiales y Suministros** se marcan erogaciones por 1 millón 190 mil 694 pesos que equivale a un avance del 982% del gasto, mismo que se aplicó principalmente en las partidas de combustibles en razón de haber realizado una serie de traslados para llevar a cabo comisiones de trabajo así mismo con base en las modificaciones presupuestales se registraron erogaciones en las partidas como la de mat,ut. epo men. of, mat,ut.proc.b.infor, prod.alim.per.inst. combustibles,,vestuario, con motivo de las acciones que viene realizando los caminantes por la transformación.

En Servicios Generales se observa un ejercicio de 5 millones 244 mil 804 pesos, lo que representa un avance del 5701% en relación al presupuesto aprobado el cual se registra principalmente en las partidas de agua potable, mnto.ycons.epo.tran., serv.internet, rede, arrendamiento edif. arrend.

Datos preliminares en tanto que son las observadas por esta Dependencia en el sistema SAP a la fecha de entrega de su informe de evaluación programática presupuestal trimestral en la inteligencia que las cifras que serán válidas serán las que se generen como cierre del trimestre en los días posteriores de que este haya concluido por lo que las mismas pueden diferir de los datos inicialmente observados por esta Dependencia en el presente informe trimestral.

transporte serv.legal,conta,au mnto conserv.inmueb serv. limpieza y des. viáticos y gastos de camino para el desarrollo de comisiones de trabajo, así como el pago de impuesto sobre nómina en donde se registró el pago correspondiente a esta contribución las cuales se derivaron de la ampliación presupuestal asignada para cubrir los gastos con motivo de las acciones que emprenden los caminantes por la transformación.

Transferencias, asignaciones subsidios y otras ayudas se observa que en el presente ejercicio fiscal no se han realizado erogaciones.

Capítulo	Presupuesto aprobado	Presupuesto Modificado	Variación	Devengado	% Avance del ppto aprobado
SERVICIOS PERSONALES	3,712,393.13	16,081,878.58	12,369,485.45	16,081,878.58	433%
MATERIALES Y SUMINISTROS	121,250.00	1,223,594.77	1,102,344.77	1,190,694.95	982%
SERVICIOS GENERALES	92,000.00	5,875,078.20	5,783,078.20	5,244,804.11	5701%
TRANSFERENCIAS, ASIGNACIONES, SUBSIDIOS Y		1,512,775.54	1,512,775.54		
BIENES MUEBLES, INMUEBLES E INTANGIBLES		1,956,189.47	1,956,189.47	756,185.85	
Total	3,925,643	26,649,517	22,723,873	23,273,563	593%

Bienes muebles, inmuebles e intangibles, se observa un ejercicio de 756 mil 185 pesos, el cual se registra principalmente en la partida para la adquisición de epo.y apar.audiovis, y cámaras foto y video el cual se utiliza en los eventos de promoción y entrega de apoyos sociales en el Estado de Sonora.

Dirección General de Administración:

Esta Unidad Administrativa tiene un monto presupuestal aprobado para este ejercicio de 22 millones 008 mil 497 pesos, de los cuales se devengó al cuarto trimestre la cantidad de 24 millones 656 mil 2 pesos, generándose un avance del 112%.

Capítulo	Presupuesto aprobado	Presupuesto Modificado	Variación	Devengado	% Avance del ppto aprobado
SERVICIOS PERSONALES	12,637,834.25	14,829,035.15	2,191,200.90	14,829,035.15	117%
MATERIALES Y SUMINISTROS	595,043.00	780,763.30	185,720.30	742,603.94	125%
SERVICIOS GENERALES	8,398,340.00	9,562,489.67	1,164,149.67	9,084,363.33	108%
BIENES MUEBLES, INMUEBLES E INTANGIBLES	377,280.00	0.00	-377,280.00		0%
Total	22,008,497.25	25,172,288.12	3,163,790.87	24,656,002.42	112%

Con respecto al presupuesto original, la aplicación de ese recurso presupuestal distribuyo en los siguientes capítulos: en **Servicios Personales** se registra un gasto por 14 millones 829 mil 35 pesos, lo que equivale a un avance del 117% registrándose una serie de movimientos realizados

Datos preliminares en tanto que son las observadas por esta Dependencia en el sistema SAP a la fecha de entrega de su informe de evaluación programática presupuestal trimestral en la inteligencia que las cifras que serán válidas serán las que se generen como cierre del trimestre en los días posteriores de que este haya concluido por lo que las mismas pueden diferir de los datos inicialmente observados por esta Dependencia en el presente informe trimestral.

por la Secretaría de Hacienda cuyo objetivo fue otorgarle suficiencia presupuestal a partidas que no contaban con asignación original y otras que requerían una mayor cantidad para cubrir adeudos; **Materiales y Suministros** se marcan erogaciones por 742 mil 603 pesos que equivale a un avance del 125% con respecto al presupuesto autorizado de 595 mil 043 pesos, las aplicaciones registradas se hicieron entre otras en las partidas mat,ut. Epo men. Of, mat,ut.proc.b.infor, combustibles, , con lo cual se cubren los requerimientos presentados por las diversas Unidades Administrativas que conforman a ésta Secretaría, en **Servicios Generales** se muestra un ejercicio de 9 millones 84 mil 363 pesos lo que representa un avance del 108%, los movimientos presupuestales que soportan son derivados a los gastos concentradores de servicios que se prestan a las diversas Unidades Administrativas de la Secretaría, como son: Energía eléctrica, agua potable, telefonía tradicional, serv.internet, reds serv.integrales y o. arrendamiento de edificio, mantenimiento y conservación de equipo de transporte viáticos, gastos de camino, patentes, regalías, servicio informática así como la partida denominada impuesto sobre nómina que es donde se registra el pago de dicha contribución; en **Bienes Muebles e Inmuebles** se tiene un monto aprobado de 377 mil 280 pesos se hicieron adecuaciones en esta partida para dar suficiencia a otras partidas

Las anteriores resultadas son en razón de que la prestación de los servicios básicos para todas las unidades administrativas y su correspondiente pago se concentra en esta Dirección General.

Dirección General de Desarrollo Regional:

Esta Unidad Administrativa presenta erogaciones a este periodo por un total de 10 millones 150 mil 526 pesos, lo que generó un avance del 132%, en el ejercicio de su presupuesto anual por 7 millones 715 mil 837 pesos.

Capítulo	Presupuesto aprobado	Presupuesto Modificado	Variación	Devengado	% Avance del ppto aprobado
SERVICIOS PERSONALES	7,388,337.61	9,706,167.85	2,317,830.24	9,706,167.85	131%
MATERIALES Y SUMINISTROS	124,000.00	132,528.85	8,528.85	131,689.26	106%
SERVICIOS GENERALES	203,500.00	376,998.54	173,498.54	312,668.97	154%
Total	7,715,837.61	10,215,695.24	2,499,857.63	10,150,526.08	132%

El gasto ejercido en este trimestre se registra de la siguiente manera: en el capítulo **Servicios Personales**: muestra un avance del 131%, generando por el ejercicio devengado un monto de 9 millones 706 mil 167 pesos, registrándose una serie de movimientos realizados por la Secretaría de Hacienda cuyo objetivo fue otorgarle suficiencia presupuestal a partidas que requerían una mayor cantidad para cubrir adeudos.

Seguido, se ubica el capítulo de **Materiales y Suministros**: que presenta un gasto por un total de 131 mil 689 pesos, para un avance en este segundo trimestre del 106%, la mayor variación que se opero fue precisamente en la partida correspondiente a combustibles debido a que se efectuaron diversas

Datos preliminares en tanto que son las observadas por esta Dependencia en el sistema SAP a la fecha de entrega de su informe de evaluación programática presupuestal trimestral en la inteligencia que las cifras que serán válidas serán las que se generen como cierre del trimestre en los días posteriores de que este haya concluido por lo que las mismas pueden diferir de los datos inicialmente observados por esta Dependencia en el presente informe trimestral.

visitas a las Oficinas Municipales para supervisar sus actividades y entregarles materiales y útiles de oficina, así como participar en reuniones con autoridades y vecinos de las comunidades y atender peticiones ciudadanas.

Por último, se tiene el capítulo de **Servicios Generales** en donde se reporta un ejercicio acumulado de 312 mil 668 pesos, cuya mayor aplicación se ubica en las partidas de viáticos y gastos de camino pasajes aéreos y cuotas, que fueron otorgados al personal que cumplió comisiones de trabajo, así como la denominada impuestos sobre nómina en donde se registra el pago correspondiente a esta contribución.

Dirección General de Proyectos de Infraestructura Básica:

A esta Unidad Administrativa se le asignó un presupuesto de egresos por la cantidad de 118 millones 157 mil 784 pesos, de los cuales devengo en este periodo un total de 126 millones 911 mil 554 pesos, lo que representa un avance 107% del presupuesto autorizado.

Capítulo	Presupuesto aprobado	Presupuesto Modificado	Variación	Devengado	% Avance del ppto aprobado
SERVICIOS PERSONALES	8,014,549.93	7,896,478.55	-118,071.38	7,896,478.55	99%
MATERIALES Y SUMINISTROS	93,000.00	673,091.79	580,091.79	672,470.23	723%
SERVICIOS GENERALES	145,000.00	1,803,423.11	1,658,423.11	1,722,064.14	1188%
INVERSIÓN PÚBLICA	109,905,235.00	117,120,406.97	7,215,171.97	116,620,542.01	106%
Total	118,157,784.93	127,493,400.42	9,335,615.49	126,911,554.93	107%

En este trimestre el ejercicio del gasto en esa unidad administrativa se observa en los siguientes capítulos:

Servicios Personales. - con un monto programado de 8 millones 014 mil 549 pesos muestran una aplicación de 7 millones 896 mil 478 pesos registrándose una serie de movimientos realizados por la Secretaría de Hacienda cuyo objetivo fue otorgarle suficiencia presupuestal a partidas que no contaban con asignación original y otras que requerían una mayor cantidad para cubrir adeudos.

Materiales y Suministros. - inicia con un monto programado de 93 mil pesos, aplicándose un gasto acumulado de 672 mil 470 pesos cuyo destino principal se registra en la partida de combustibles que permitió el traslado de personal técnico a supervisar la ejecución de obras y acciones;

Servicios Generales.- Inicia con un presupuesto anual de 145 mil pesos mostrando un ejercicio acumulado de 1 millón 722 mil 64 pesos que representa un avance del 1188% en comparación con el monto original, su aplicación principal se registra en las partidas de mantenimiento y conservación de equipos de transporte con motivo de reparaciones a las unidades vehiculares, viáticos y Gastos de Camino que permitieron al personal adscrito llevar a cabo acciones de supervisión de obras, y en la partida denominada impuesto sobre nómina donde se registró el pago de dicha contribución.

Inversión Pública: Cuyo monto programado fue de 109 millones 905 mil 235 pesos durante este cuarto trimestre en este periodo se ejecutaron recursos por la cantidad de 116 Millones 620 mil 542 pesos lo que representa un 106% de avance presupuestal en la ejecución de obras y acciones de los programas de apoyo a la vivienda social (Vivienda Digna) e Infraestructura Básica, en las partidas de constr. Y ampliacion, infr.epo.mat.edu.cul, inf.epo.mat.alcantatarillado.

Dirección General Jurídica:

A la presente Unidad Administrativa se le aprobó un presupuesto de egresos por una suma de 1 millón 581 mil 144 pesos, de los cuales se muestra un devengado por un total de 1 millón 869 mil 944 pesos, alcanzando un avance del 118%, en la administración de su gasto en éste periodo.

Capítulo	Presupuesto aprobado	Presupuesto Modificado	Variación	Devengado	% Avance del ppto aprobado
SERVICIOS PERSONALES	1,482,544.48	1,768,524.18	285,979.70	1,768,524.18	119%
MATERIALES Y SUMINISTROS	64,600.00	50,619.60	-13,980.40	49,106.84	76%
SERVICIOS GENERALES	34,000.00	70,545.43	36,545.43	52,313.43	154%
Total	1,581,144.48	1,889,689.21	308,544.73	1,869,944.45	118%

En lo referente al ejercicio del gasto en este trimestre, se reporta los siguientes movimientos en los siguientes capítulos:

Servicios Personales. - Con un monto programado de 1 millón 482 mil 544 pesos, muestra una aplicación de 1 millón 768 mil 524 pesos registrándose una serie de movimientos realizados por la Secretaría de Hacienda cuyo objetivo fue otorgarle suficiencia presupuestal a partidas que no contaban con asignación original y otras que requerían una mayor cantidad para cubrir adeudos.

Materiales y Suministros. - Muestra un avance del 76% en razón de la aplicación de 49 mil 106 pesos en relación a su monto original de 64 mil 600 pesos. Su gasto principal se refleja en las partidas de combustibles utilizado en actividades relacionadas con el cumplimiento de diversas comisiones de trabajo asignadas al titular de esta unidad, así como en materiales, útiles y equipo menor de oficina, mediante prod.alim.per.inst. mat.elec.y electron con las cuales se atendió la demanda de instrumentos básicos para el desarrollo de las actividades del personal adscrito a esta Unidad.

Servicios Generales. - Con un monto presupuestal programado de 34 mil pesos registra un gasto al trimestre de 52 mil 313 pesos que se aplicó en las siguientes partidas: viáticos en el país y gastos de camino en razón de la realización de diversas comisiones de trabajo en el Estado, e impuesto sobre nómina en donde se registra el pago de ésta contribución.

Dirección General de Programas Sociales:

Datos preliminares en tanto que son las observadas por esta Dependencia en el sistema SAP a la fecha de entrega de su informe de evaluación programática presupuestal trimestral en la inteligencia que las cifras que serán válidas serán las que se generen como cierre del trimestre en los días posteriores de que este haya concluido por lo que las mismas pueden diferir de los datos inicialmente observados por esta Dependencia en el presente informe trimestral.

Las erogaciones registradas alcanzan una cantidad de 253 millones 742 mil 538 pesos al cuarto trimestre del año, con un avance del 85% en el ejercicio de su presupuesto anual por 297 millones 863 mil 382 pesos.

Capítulo	Presupuesto aprobado	Presupuesto Modificado	Variación	Devengado	% Avance del ppto aprobado
SERVICIOS PERSONALES	12,708,253.53	12,301,917.89	-406,335.64	12,301,917.89	97%
MATERIALES Y SUMINISTROS	144,280.00	218,773.73	74,493.73	209,029.19	145%
SERVICIOS GENERALES	1,010,849.00	1,452,776.98	441,927.98	1,334,955.17	132%
TRANSFERENCIAS, ASIGNACIONES, SUBSIDIOS Y OTRAS AYUDAS	284,000,000.00	260,546,208.05	-23,453,791.95	239,896,635.88	84%
Total	297,863,382.53	274,519,676.65	-23,343,705.88	253,742,538.13	85%

El ejercicio presupuestal por capítulo del gasto se describe a continuación:

En **Servicios Personales** se registra un avance del 97% que significa un total ejercido de 12 millones 301 mil 917 pesos derivado de una serie de movimientos realizados por la Secretaría de Hacienda cuyo objetivo fue otorgarle suficiencia presupuestal a partidas que no contaban con asignación original y otras que requerían una mayor cantidad para cubrir adeudos; **Materiales y Suministros** muestra un avance del 145% que equivale a un ejercicio trimestral de 209 mil 29 pesos con el cual se cubrieron gastos en las partidas de combustibles que permitió el traslado a varias localidades donde se hizo entrega de los apoyos que se encontraban pendiente de entregar, así como en las partidas de Mat.elec.y electron. R.y acc. Menor comp. para cubrir diversas necesidades existentes en esa unidad administrativa.

Servicios Generales marca un avance trimestral de 132 % que representa el ejercicio por la cantidad de 1 millón 334 mil 955 pesos de 1 millón 010 mil 846 pesos de presupuesto original, aplicándose en partidas como serv.legal,conta,au, Congreso y convenci. Viaticos en el país, así como de gasto de camino que permitió realizar visitas a municipios donde se hizo entrega de los apoyos que estaban pendiente de entregar a beneficiarios; así como en la partida de impuesto sobre nómina donde se registró el pago de dicha contribución.

En cuanto a **Transferencias, Asignaciones, Subsidios y Otras Ayudas** Se registran el monto de 239 millones 896 mil 635 pesos en las partidas Ayudas Sociales a Personas otorgado apoyos en los programas Mano con Mano apoyo pobreza extrema, cuidar a quienes cuidan jefas autogestoras de la transformación social, yo genero inclusión y Memoria Viva.

Unidad de Transparencia:

La presente Unidad Administrativa registra erogaciones por un total de 2 millones 650 mil 355 pesos, lo que generó un avance del 93%, de un presupuesto aprobado por la cantidad de 2 millones 854 mil 426 pesos.

Capítulo	Presupuesto aprobado	Presupuesto Modificado	Variación	Devengado	% Avance del ppto aprobado
SERVICIOS PERSONALES	2,766,726.25	2,550,289.88	-216,436.37	2,550,289.88	92%
MATERIALES Y SUMINISTROS	79,700.00	56,866.37	-22,833.63	53,834.12	68%
SERVICIOS GENERALES	8,000.00	47,931.69	39,931.69	46,231.69	578%
Total	2,854,426.25	2,655,087.94	-199,338.31	2,650,355.69	93%

En este periodo, la aplicación presupuestal se llevó a cabo en los siguientes capítulos: **Servicios Personales:** Se marca un gasto devengado por 2 millones 550 mil 289 pesos, que representa un avance de 92% registrándose una serie de movimientos realizados por la Secretaría de Hacienda cuyo objetivo fue otorgarle suficiencia presupuestal a partidas que requerían una mayor cantidad para cubrir adeudos;

Materiales y Suministros: Se observan erogaciones por 53 mil 834 pesos, lo que equivale a un avance del 68%, recurso que se destinó a cubrir necesidades con motivo de la adquisición de diversos materiales que fueron asignados a las partidas materiales, útiles, equipos menores de oficina lo cual permitió contar con instrumentos y materiales básicos para el desarrollo de las actividades básicas de ésta Unidad, así mismo se erogó en las partidas prod.alim.per.inst adq. Agua potable r.y acc. Menor comp y combustibles la cual se utilizó para el traslado a reuniones en materia de transparencia; por último, en **Servicios Generales:** Se muestra gasto por 46 mil 6231 pesos, generándose un avance del 578% aplicándose en cubrir los gastos de camino otorgados por la realización de diversas comisiones de trabajo asignadas al Titular de la Unidad Administrativa, así como el pago del impuesto sobre nómina.

Dirección General de Planeación y Seguimiento:

Esta Unidad Administrativa se le asignó un presupuesto por la cantidad de 791 mil 066 pesos, con un avance presupuestal del 42% con un monto de 335 mil 50 pesos.

Capítulo	Presupuesto aprobado	Presupuesto Modificado	Variación	Devengado	% Avance del ppto aprobado
SERVICIOS PERSONALES	691,066.44	274,411.59	-416,654.85	274,411.59	40%
MATERIALES Y SUMINISTROS	62,000.00	44,820.46	-17,179.54	43,815.10	71%
SERVICIOS GENERALES	38,000.00	35,474.27	-2,525.73	16,824.27	44%
Total	791,066.44	354,706.32	-436,360.12	335,050.96	42%

Los movimientos presupuestales registrados en este segundo trimestre tuvieron su aplicación en los siguientes capítulos:

Servicios Personales: Al trimestre se registra un avance del 40% que significa un total ejercido por

Datos preliminares en tanto que son las observadas por esta Dependencia en el sistema SAP a la fecha de entrega de su informe de evaluación programática presupuestal trimestral en la inteligencia que las cifras que serán válidas serán las que se generen como cierre del trimestre en los días posteriores de que este haya concluido por lo que las mismas pueden diferir de los datos inicialmente observados por esta Dependencia en el presente informe trimestral.

la cantidad de 274 mil 411 pesos el cual no vario con respecto a los dos trimestres anteriores con motivo de la reorganización a la estructura de personal en relación al proyecto de reglamento interior de la Dependencia que se pretende aplicar en los próximos meses, **Materiales y Suministros** con una aplicación de 43 mil 815 pesos que principalmente se registró en la partida de combustibles que permitió realizar acciones y tareas encomendadas a esta Unidad, y **Servicios Generales** con un gasto de 16 mil 824 pesos a través de las partidas correspondientes a viáticos y gastos de camino para el desarrollo de comisiones de trabajo así como en la partida del impuesto sobre nómina donde registra el pago de esta contribución.

Dirección General de Programación y Control del Gasto de Inversión:

A la presente Unidad Administrativa se le aprobó un presupuesto por la cantidad de 7 millones 367 mil 059 pesos mismo que en este periodo registro un devengado por 3 millones 158 mil 710 pesos que se muestra en los siguientes capítulos:

Capítulo	Presupuesto aprobado	Presupuesto Modificado	Variación	Devengado	% Avance del ppto aprobado
SERVICIOS PERSONALES	7,282,339.88	3,039,423.11	-4,242,916.77	3,039,423.11	42%
MATERIALES Y SUMINISTROS	45,720.00	57,767.47	12,047.47	55,647.64	122%
SERVICIOS GENERALES	39,000.00	81,929.09	42,929.09	63,640.09	163%
Total	7,367,059.88	3,179,119.67	-4,187,940.21	3,158,710.84	43%

Servicios Personales El monto autorizado en este capítulo es de 7 Millones 282 mil 340 pesos, generándose un devengado de 3 millones 39 mil 423 pesos, registrándose una serie de movimientos realizados por la Secretaría de Hacienda cuyo objetivo fue otorgarle suficiencia presupuestal a partidas que no contaban con asignación original y otras que requerían una mayor cantidad para cubrir adeudos. En el capítulo **Materiales y Suministros** se observa un gasto de 55 mil 647 pesos aplicados principalmente en las partidas de: materiales, útiles, equipos menores de oficina y de herramientas menores que permitió contar con instrumentos y materiales básicos para el desarrollo de ésta Unidad, así como de combustibles lo cual que contribuyo al traslado a reuniones de trabajo.

En el capítulo **Servicios Generales** se observa un gasto de 63 mil 640 pesos que se registra principalmente en las partidas de viáticos y gastos de camino para el desempeño de diversas comisiones de trabajo realizadas por el personal de ésta Unidad, así como lo correspondiente al pago del impuesto sobre nómina.

Dirección General de Atención Ciudadana:

La presente unidad administrativa registro un gasto hasta el cuarto trimestre del año en esta Dependencia por 8 millones 888 mil 450 pesos de un presupuesto anual programado de 23 millones 471 mil 824 pesos, a partir de este período en cumplimiento a lo establecido en el decreto no. 31 que reforma, deroga y adiciona diversas disposiciones de la Ley Orgánica del Poder Ejecutivo del Estado

Datos preliminares en tanto que son las observadas por esta Dependencia en el sistema SAP a la fecha de entrega de su informe de evaluación programática presupuestal trimestral en la inteligencia que las cifras que serán válidas serán las que se generen como cierre del trimestre en los días posteriores de que este haya concluido por lo que las mismas pueden diferir de los datos inicialmente observados por esta Dependencia en el presente informe trimestral.

de Sonora y en Atención al oficio 03.05-283/2022 se transfirieron los recursos de SEDESSON al Ejecutivo Estatal.

Capítulo	Presupuesto aprobado	Presupuesto Modificado	Variación	Devengado	% avance del ppto aprobado
SERVICIOS PERSONALES	22,571,324.43	20,403,981.69	-2,167,342.74	8,648,466.99	38%
MATERIALES Y SUMINISTROS	175,500.00	31,627.50	-143,872.50	31,627.50	18%
SERVICIOS GENERALES	725,000.00	208,356.14	-516,643.86	208,356.14	29%
	23,471,824.43	20,643,965.33	-2,827,859.10	8,888,450.63	38%

Servicios Personales: Con un presupuesto asignado de 22 millones 571 mil 324 pesos registran un gasto por 8 millones 648 mil 466 pesos registrándose una serie de movimientos realizados por la Secretaría de Hacienda cuyo objetivo fue otorgarle suficiencia presupuestal a partidas que no contaban con asignación original y otras que requerían una mayor cantidad para cubrir adeudos.

Materiales y Suministros. - Con una asignación inicial por 175 mil 500 pesos reportan un avance presupuestal de 31 mil 627 pesos en las partidas de, adq. agua potable y combustibles que contribuyó a la atención de las solicitudes de apoyo, así como en la partida Mat.Ut.Ep. Menor de Oficina y la de material de limpieza que permitió la adquisición de materiales e instrumentos básicos para la realización de actividades laborales.

Servicios Generales. - Cuenta con un presupuesto inicial por la cantidad de 725 mil pesos registrando un gasto acumulado de 208 mil 356 pesos que destinó a cubrir los adeudos en materia de la prestación de diversos servicios básicos como energía eléctrica, agua potable, telefonía tradicional, servicios de internet, y el pago del impuesto sobre nómina.

Evaluación del Desempeño

El presente ejercicio presupuestal contribuyó a los resultados alcanzados en las metas en los indicadores de desempeño que permitan llevar a cabo la evaluación de la gestión de estas Unidades Administrativas.

Secretaría

Índice de ejecución de programas, proyectos y estrategias de impulso al desarrollo social: En este trimestre se cumplió la meta programada, ya que se integraron 4 documentos de los 3 programados, alcanzando un avance del 133%. Lo anterior, debido a la necesidad de integrar información relativa a la puesta en operación de nuevos programas y otras acciones. Las evidencias o documentos que dan soporte al cumplimiento de metas, son los que se describen a continuación:

1. Política de Desarrollo Social para el Bienestar. Contiene una descripción de las directrices de la política de desarrollo social, así como de los programas puestos en operación por la SEDESSON y sus logros.

Datos preliminares en tanto que son las observadas por esta Dependencia en el sistema SAP a la fecha de entrega de su informe de evaluación programática presupuestal trimestral en la inteligencia que las cifras que serán válidas serán las que se generen como cierre del trimestre en los días posteriores de que este haya concluido por lo que las mismas pueden diferir de los datos inicialmente observados por esta Dependencia en el presente informe trimestral.

2. Programas sociales para la igualdad. Se detallan la implementación de estrategias que a través de programas sociales se han implementado para fortalecer el ejercicio de los derechos que contribuyen a la igualdad entre mujeres y hombres mediante el otorgamiento de transferencias monetarias directas a familias en pobreza extrema, seguridad alimentaria, fomento a la autonomía económica de las jefas de familia y población trans, reconocimiento a responsables de cuidados posicionando a Sonora como impulsor de la creación de un sistema de cuidados, apoyos para vivienda digna y la disponibilidad de servicios básicos en la vivienda.
3. Emprendimiento para Mujeres. Es un documento que contiene información relativa a los programas de apoyo y acciones de capacitación para la autonomía económica de las mujeres realizadas en esta Secretaría. Dicho documento fue presentado en el Primer Foro Binacional de Emprendimiento para las Mujeres, realizado el 15 de diciembre en la Cd. de Nogales, Arizona, siendo coordinado por la Secretaría de Relaciones Exteriores.
4. Logros 2022 y proyección de acciones 2023. Se integra un reporte de los logros de los diversos programas sociales implementados durante el año 2022 así como una proyección de acciones para el ejercicio fiscal 2023

Seguimiento a planes de justicia de pueblos originarios: En este trimestre se cumplió y superó la meta programada, ya que se integraron 11 de 6 documentos programados, alcanzando un avance del 183%, que se describen a continuación:

1. Informe de avances del Plan de Justicia del Pueblo Seri de fecha 21 de octubre de 2022.
2. Informe de avances del Plan de Justicia del Pueblo Guarijío-Makurawe de fecha 21 de octubre de 2022.
3. Informe de avances de los Planes de Justicia de los Pueblo Seri, Guarijío-Makurawe y Yoreme-Mayo de fecha 3 de noviembre de 2022.
4. Informe de avances del Plan de Justicia del Pueblo Guarijío-Makurawe de fecha 8 de noviembre de 2022.
5. Informe de avances del Plan de Justicia del Pueblo Yoreme-Mayo de fecha 8 de noviembre de 2022.
6. Informe de avances del Plan de Justicia del Pueblo Seri de fecha 8 de noviembre de 2022.
7. Informe de avances del Plan de Justicia del Pueblo Guarijío-Makurawe de fecha 21 de noviembre de 2022.
8. Informe de avances del Plan de Justicia del Pueblo Yoreme-Mayo de fecha 21 de noviembre de 2022.
9. Informe de avances del Plan de Justicia del Pueblo Seri de fecha 21 de noviembre de 2022.
10. Informe de avances del Plan de Justicia del Pueblo Guarijío-Makurawe de fecha 23 de noviembre de 2022.
11. Informe de avances del Plan de Justicia del Pueblo Guarijío-Makurawe de fecha 24 de noviembre de 2022.

En este período se elaboró, de manera coordinada entre la Secretaría de Desarrollo por parte del Gobierno de Sonora y el Instituto Nacional de los Pueblos Indígenas por parte del Gobierno de México, un mayor número de reportes de avances de los Planes de Justicia de los Pueblos Indígenas debido a la realización de mesas de trabajo con autoridades tradicionales y representantes de dependencias y organismos de los tres niveles de gobierno para dar seguimiento a compromisos; aunado a que la coordinación del Plan de Justicia para el Pueblo Yoreme-Mayo por parte del gobierno estatal fue asignada a la titular de la Secretaría de Desarrollo Social.

Coordinación Estatal del FAIS

En lo que respecta al indicador: **Índice de cumplimiento de acciones de supervisión y evaluación de obras del FAIS** se observa un avance del 157% al alcanzarse la ejecución de 786 acciones de supervisión y verificación de obras de campo, beneficiando a 170,913 viviendas.

Se realizaron supervisiones de obras en proceso y terminadas, en la mayoría de los 72 municipios del estado y gran parte de sus localidades; así como también se programó e implementó dar asesorías de manera presencial con los enlaces municipales del FAIS, esto con la finalidad de apoyar en el cumplimiento de la planeación y captura del 100% del recurso del Fondo de Aportaciones para la Infraestructura Social Municipal y de las Demarcaciones Territoriales del Distrito Federal (FISMDF) 2022, en el portal de la Matriz de Inversión para el Desarrollo Social (MIDS); la acreditación de los proyectos que se encuentran en territorio de pobreza extrema, la elaboración de las cédulas de verificación y seguimiento de obra, la solventación de las observaciones realizadas por la DGDR y la captura de los anexos de participación social.

Por otra parte, se continúa con la obtención de la firma de conformidad de los beneficiarios directos de las obras ya concluidas, en el formato anual acta entrega-recepción de obra; dentro de las acciones que destacan principalmente son: construcciones y ampliaciones de redes de agua potable, alcantarillados, drenajes, alumbrados públicos, electrificaciones rurales y no convencionales; construcciones de cuartos dormitorio, baños, pisos techos firmes, pavimentaciones, guarniciones, banquetas, muros de contención, plazas cívicas, canchas deportivas, techados en áreas de impartición de educación física; mantenimiento de caminos rurales, calles, drenaje pluvial; equipamientos de pozos profundos de agua entubada; rehabilitaciones de muros en viviendas, techos, tanques elevados de agua, parques públicos, canchas deportivas, unidades médicas, comedores comunitarios, centros culturales.

Cabe destacar el logro que se cumplió globalmente por parte de los municipios, en cuanto a la planeación y captura de la proyección en la MIDS, siendo este el 99.95% del monto total asignado para este ejercicio fiscal.

Se participó coordinadamente con la delegación de la Secretaría de Bienestar en Sonora, para la organización y convocatoria a las “Mesas de atención y reforzamiento: participación de los gobiernos estatales y municipales en la construcción del bienestar-FAIS 2022”, impartida por personal de la

DGDR; en esta ocasión, se logró reunir a todos los enlaces municipales del FAIS, con el objetivo de reforzar la planeación de proyectos, resolver dudas y atender trámites de los gobiernos municipales, relacionados con la planeación y seguimiento de proyectos del FAIS.

Se está trabajando coordinadamente con la Comisión Federal de Electricidad (CFE), realizando operativos en campo, en las localidades de: Sirebampo, Basiabampo, Pótam, Nuevo Suaqui, La Victoria, El Tren, Mesa Redonda, El Aterrizaje, El Guayparito, El Realito, Tecoriname, Bacerac y Quiriego; esto es con la finalidad de identificar a los hogares que aún no cuentan con el servicio básico de electricidad, para que de esta manera puedan ser acreedores al beneficio del Fondo de Servicio Universal Eléctrico (FSUE) de la CFE, que busca dotar de este servicio a todas las localidades aisladas del estado.

Por otra parte, en representación de la Secretaria de SEDESSON Mtra. María Wendy Briseño Zuloaga, se asistió al evento inaugural llevado a cabo por el Gobernador de Sonora Dr. Alfonso Durazo Montaña y otros representantes de dependencias federales, estatales y municipales, para realizar el protocolo de inicio de obra pesquera del Plan de Justicia para la Nación Seri-Comcaác, en la localidad Punta Chueca, municipio de Hermosillo, dicha obra consta de la construcción de la Unidad Básica de Infraestructura para el Acopio, Proceso Primario y Conservación de la Producción Pesquera; continuando con encomiendas y como parte del Plan de Justicia de la Etnia Yoreme-Mayo, estuvimos presentes en las mesas de atención impartidas por representantes del Instituto Nacional de los Pueblos Indígenas (INPI) y de la Secretaría del Medio Ambiente y Recursos Naturales (SEMARNAT), dichas mesas están siendo recurrentes, con la finalidad de replantear y configurar el territorio Mayo, para que recuperen las tierras susceptibles a integrarse, que por ley les corresponden.

Se asistió a la convocatoria para la “Capacitación sobre el Cálculo y el Convenio de Distribución del FAIS: Ejercicio fiscal 2023”, impartida por la Dirección General de Desarrollo Regional (DGDR) de la Secretaría de Bienestar, mediante la plataforma zoom, teniendo como objetivo, el brindar las herramientas metodológicas a las entidades, para realizar el cálculo de distribución del recurso FISMDF 2023.

Se continúa apoyando en las “Jornadas de Servicios para el Bienestar y la Justicia Social”; en este trimestre, se tuvo presencia en las jornadas de la colonia La Caridad y en la del Poblado Miguel Alemán, ambas pertenecientes al municipio de Hermosillo.

Subsecretaría de Infraestructura Social

La medición del desempeño programático de esta Unidad Administrativa se aplica en base a que el indicador: **Porcentaje de Eficiencia de Acciones de Gestión y Ejecución de Programas y Estrategias Sociales**, que en este periodo se alcanza la ejecución de 18 acciones de una cantidad programada de 10 generándose un avance trimestral de 180%.

Entre las acciones coordinadas que se realizaron en el periodo que se informa fueron las siguientes: remisión de contratos en ampliación de red de alcantarillado sanitario, construcción de cuarto dormitorio y ampliación de red de agua potable, construcción de baños con biodigestor, baños con descarga domiciliaria en los municipios de Arizpe, Arivechi, Bacanora, Bacerac, Banamichi, Baviácora, Bavispe, Granados, Magdalena, Mazatán, Ónavas, Quiriego, Rosario, San Javier, Soyopa, Suaqui Grande y Ures.

Se trabajó en la documentación de licitación de varios contratos y se colaboró en recorridos con otras autoridades, trabajo en conjunto operativo.

Subsecretaría de Inclusión Social

Para evaluar el desempeño programático de esta Unidad Administrativa se aplicó el siguiente indicador:

Índice de acciones inclusión Social: En este trimestre alcanzó un registro de 19 acciones, de una meta programada de 8, registrándose en un avance del 238%; lo anterior se sustenta en las siguientes acciones:

En lo referente a las reuniones, se realizó una con la Presidenta de la Asociación Civil “Personas de Gran Corazón”, la Presidenta del Grupo Íris, Club de Leones Hermosillo, con el fin de llevar a cabo un posible convenio de colaboración.

Se acudió asistió a la Sesión Ordinaria de la Mesa Espejo, cuyo objetivo es elaborar estrategias de impacto en materia de prevención y reducción del uso de sustancias psicoactivas en la niñez y juventudes; se participó en el Día Nacional del Sordo; se participó en la reinstalación y nombramiento del Comisionado del Consejo Estatal Contra las Adicciones, así como en la Jornada Estatal de Salud Mental y Adicciones y a Escuelas para la Transformación, que busca responder desafíos y mejorar la convivencia, prevenir la violencia y disminuir el abandono escolar.

Coordinación con autoridades municipales y organismos de la Sociedad Civil para llevar a cabo la Jornada para el “Bienestar y la Justicia Social” en El Desemboque, el Poblado Miguel Alemán y Colonia La Caridad en Hermosillo, Sonora.

Dirección General de Participación Social

Uno de los indicadores para medir su eficiencia es **Índice de Acciones de Impulso de la Participación Social:** A través del cual se refleja el avance de un 153% derivado de haber realizado 57 acciones de impulso a la participación en comparación a una meta programada de 40. El propósito y orientación de la política social es que todas aquellas acciones impacten directamente en la atención de las necesidades más apremiantes de los y las ciudadanas, principalmente de aquellos que por su situación socioeconómica requieren de la mano solidaria impulsando una política de desarrollo social,

Datos preliminares en tanto que son las observadas por esta Dependencia en el sistema SAP a la fecha de entrega de su informe de evaluación programática presupuestal trimestral en la inteligencia que las cifras que serán válidas serán las que se generen como cierre del trimestre en los días posteriores de que este haya concluido por lo que las mismas pueden diferir de los datos inicialmente observados por esta Dependencia en el presente informe trimestral.

orientada a generar, en términos de calidad de vida, un Sonora más justo, equitativo e incluyente. Es por esto, que a través de las Juntas por la Igualdad se constituyó 1 Comité Ciudadano de Contraloría Social en el municipio de Hermosillo conformado por 5 ciudadanos de los cuales, son 3 mujeres y 2 hombres en un listado de 56 asistentes, de las siguientes colonias: 04 de marzo, Lomas del Norte y Guayacanes.

De igual forma, se reportan 22 acciones consistentes en la entrega de despensas a Comités Ciudadanos de Desarrollo Social, ubicados en las colonias: La Mosca, La Cholla, Café Combate, Amapolas, Mallorca, Humberto Gutiérrez, Granjas, Nueva Ilusión, Oasis del Sol, Hacienda de los Alcatraces, Nuevo Hermosillo, Arcoiris, Casa Real, Carretas, Gómez Morín, Francisco Romero, Solidaridad, 4 de Marzo, Lomas del Norte, Jardines, La Victoria, El Tazajal y las Granjas II.

Asimismo, se informa que se llevaron a cabo 9 Jornadas para el Bienestar y la Justicia Social, con un total de 5,880 ciudadanos atendidos y obteniendo 31,825 servicios a través de 22 dependencias estatales y organizaciones de la sociedad civil; las cuales se llevaron a cabo de la siguiente manera: Empalme. Total de beneficiarios: 498. Servicios brindados: 2,963; Hermosillo. La Caridad. Total de beneficiarios: 688. Servicios brindados: 3,404; Pitiquito. Desemboque. Total de beneficiarios: 262. Servicios brindados: 877; Huatabampo. Lomas del Etchoropo. Total de beneficiarios: 624. Servicios brindados: 3,304; Hermosillo. Poblado Miguel Alemán. Total de beneficiarios: 1,367. Servicios brindados: 10,081; Huatabampo. El Júpare. Total de beneficiarios: 864. Servicios brindados: 4,320; Guaymas. Vícam. Total de beneficiarios: 713. Servicios brindados: 3,420; Álamos. San Bernardo. Total de beneficiarios: 641. Servicios brindados: 2,564; Hermosillo. El Choyudo. Total de beneficiarios: 223. Servicios brindados: 892.

Dentro de las acciones de participación social se desarrolló el Operativo Navideño 2022 cuyo objetivo consistió en la entrega de 5,000 despensas, en 25 municipios: Bavispe, Bacerac, Huachineras, Bacadehuachi, Nacori chico, Sahuaripa, Bacum, Imuris, Magdalena, Santa Ana, Hermosillo, Naco, Nogales, Cananea, Navojoa, Bachoachi, Sonoyta, Onavas, Arivechi, Cajeme, Huatabampo, Rosario Tesopaco, Yécora y Quiriego.

De igual forma, esta Dirección tiene el indicador: **Acciones para dar atención a población vulnerable**, en ésta se refleja un avance de 139% derivado de haber realizado 7,899 acciones en un trabajo de coordinación interinstitucional distribuidos en las 7 regiones operativas en la aplicación, captura, integración de expedientes y CUIS de Solicitudes de Inscripción y Estudio Socioeconómico/SIES, desglosado por programa de la siguiente manera: Mano con Mano (1,572), Aquí se queda (2,834), Memoria Viva (1,404) y Cuis Infraestructura (2,089).

En el caso del indicador **Apoyos entregados en el programa “Impulso a los servicios de cuidado y atención infantil en el sur de Sonora”**, éste no tiene metas consideradas para este trimestre, toda vez que el subsidio para otorgar apoyos a las Responsables de Estancias Infantiles que garanticen condiciones de seguridad de los inmuebles; así como cobertura de seguros ante cualquier accidente y capacitación en materia de protección civil para el personal que atiende a los

Datos preliminares en tanto que son las observadas por esta Dependencia en el sistema SAP a la fecha de entrega de su informe de evaluación programática presupuestal trimestral en la inteligencia que las cifras que serán válidas serán las que se generen como cierre del trimestre en los días posteriores de que este haya concluido por lo que las mismas pueden diferir de los datos inicialmente observados por esta Dependencia en el presente informe trimestral.

infantes, fue otorgado en su totalidad y tuvo una cobertura regional de 16 estancias en los municipios del sur del Estado, debido a que es donde se concentra el mayor número de personas en condición de pobreza.

Dirección General de Administración

En relación al cumplimiento del Programa Operativo Anual de ésta Unidad Administrativa se reportan los siguientes avances en sus indicadores:

Índice de operación de sistemas administrativos: se alcanzó a operar un total de 5 sistemas administrativos de una meta programada de 5, lo que equivale un avance de 100%

Los sistemas que se operaron fueron los siguientes:

Sistema de Administración de Recursos Humanos: a través del cual se realizaron las siguientes actividades: 09 trámites de alta de personal de confianza; 03 trámites de alta de personal de honorarios; 02 trámites de baja de personal de confianza; 04 trámites de baja de personal de honorarios; 04 trámites de finiquito; 10 solicitudes de cartas de trabajo; 04 respuestas a solicitudes por la Plataforma Nacional de Transparencia; así como actualización de formatos de la Plataforma Nacional de Transparencia.

Sistema de Administración Presupuestal: En este periodo se generaron 3 reportes mensuales de aplicación y seguimiento presupuestal, además de generar un total de 965 órdenes de pago, que contribuyeron a cubrir los diversos adeudos de las Unidades Administrativas y los Organismos Sectorizados.

Sistema de Administración de Recursos Materiales: A través de su ejecución se recibieron y atendieron la cantidad de 150 solicitudes de requisiciones de recursos materiales necesarios para el cumplimiento de las atribuciones de las Unidades Administrativas que conforman esta Dependencia.

Sistema de Información de Recursos Gubernamentales (SIR): Refleja un avance del 100% esto en relación a la actualización de la plataforma con corte al III Trimestre 2022, según consta en oficio DGDA-100/2022, de fecha 26 de octubre del presente año, remitido por la Dirección General de Desarrollo Administrativo, toda vez que se realizaron las siguientes actividades: integración de la información de los recursos humanos, materiales, financieros y tecnológicos y de los asuntos a cargo de los sujetos obligados (titulares de unidades administrativas que integran esta Dependencia, así como el Órgano Interno de Control de la misma). Su aplicación contribuye a coordinar la ejecución de las actividades orientadas a la actualización trimestral de los formatos incorporados en dicho sistema.

Sistema de Desarrollo Administrativo: En lo relativo al Sistema de Control Interno Institucional, el Comité de Control de Desempeño Institucional, se presenta el informe de seguimiento al cumplimiento

Datos preliminares en tanto que son las observadas por esta Dependencia en el sistema SAP a la fecha de entrega de su informe de evaluación programática presupuestal trimestral en la inteligencia que las cifras que serán válidas serán las que se generen como cierre del trimestre en los días posteriores de que este haya concluido por lo que las mismas pueden diferir de los datos inicialmente observados por esta Dependencia en el presente informe trimestral.

de las acciones de mejora del Programa de Trabajo de Control Interno 2022 (PTCI) y Programa de Trabajo de Administración de Riesgos 2022 (PTAR). Control interno: Durante este trimestre el Comité de Control y Desempeño Institucional (COCODI) llevó cabo sesión ordinaria el día 11 de noviembre del 2022, con el propósito de dar a conocer el seguimiento y evaluación de las acciones establecidas en el Programa de Trabajo de Control Interno 2022 (PTCI), que integra información relevante de las acciones y controles implementadas por la institución, con la finalidad de que las unidades administrativas realicen la evaluación y análisis de sus procesos prioritarios, de acuerdo a las disposiciones del Modelo Estatal Marco Integrado de Control Interno para la Administración Pública Estatal y del Manual Administrativo del Marco Integrado de Control Interno para la Administración Pública Estatal vigente. Los rubros tratados por el Comité, en esta sesión fueron; Control Interno, Cuenta Pública y Administración, Auditoría y Fiscalización y Transparencia e Integridad, procurando promover la prevención constante en cada una de sus acciones. Se analizaron los temas, programas o procesos en relación con lo programado al trimestre que se informa, derivados de los resultados presupuestarios, financieros, operativos y administrativos; a efecto de determinar los acuerdos que consignen acciones, fechas y responsables de tomar decisiones para resolver las problemáticas y situaciones críticas para abatir el rezago informado, lo que conlleve a cumplir con las metas objetivos de la institución, en particular sobre los aspectos relevantes vinculados con el desempeño institucional y lo relativo al cumplimiento de las principales acciones de mejora y de control comprometidas en el Programas de Trabajo de Control Interno 2022.

En este trimestre se llevó la aplicación de la Autoevaluación del Sistema de Control Interno Institucional a 70 servidores públicos adscritos a la Secretaría de Desarrollo Social, de los niveles de responsabilidad estratégico (2), directivo (29) y operativo (39), con el propósito de dar cumplimiento las disposiciones establecidas en el Título Segundo, Capítulo II, Sección I del Acuerdo por el que se establece el Manual Administrativo del Marco Integrado de Control Interno para la Administración Pública Estatal.

En lo que respecta a la Administración de Riesgos, se formularon 14 Cédulas de Evaluación de Riesgos Institucionales, derivados de los riesgos establecidos en el Programa de Trabajo de Administración de Riesgos 2022, información relevante del seguimiento y del resumen de avance de los riesgos de cada unidad administrativa, considerando los siguientes puntos:

- a) Resumen cuantitativo de las acciones de control comprometidas, indicando el total de las concluidas y el porcentaje de cumplimiento que representan, el total de las que se encuentran en proceso y el porcentaje de avance de cada una de ellas, así como las pendientes sin avance.
- b) Descripción de las principales problemáticas que obstaculizan el cumplimiento de las acciones de control en proceso y propuestas de solución.

Se reporta en el Sistema de Integración y Control de Documentos Administrativos que en este trimestre se envió a la Secretaría de la Consejería Jurídica para su validación y su publicación en el Boletín Oficial, el Reglamento Interior de la Secretaría de Desarrollo Social mediante oficio número SDS/2440/2022, en el cual se adjunta el expediente completo de la estructura orgánica de la Secretaría

de Desarrollo Social registrada bajo la clave de registro SECOG-DI-2022-09. En lo que respecta al seguimiento del Programa de Trabajo de la Actualización de los Manuales de Organización y Manuales de Procedimientos no se presentaron avances, debido a que se está esperando la validación del Reglamento Interior para llevar a cabo las actualizaciones el Sistema de Integración y Control de Documentos Administrativos (SICAD).

En relación al Sistema para el Registro Estatal de Trámites y Servicios, se validaron por parte del área responsable de Registro Estatal de Trámites y Servicios de la Secretaría de la Contraloría General, las Cartas Compromiso al Ciudadano (CCC) y Cédulas los siguientes servicios proporcionados por la Secretaría de Desarrollo Social, mismas que fueron para su publicación en el RETS.

Folio	Trámite / Servicio
SON-SEDESSON-71-1974-A	Aquí se queda. Seguridad alimentaria y reactivación de economía local.
SON-SEDESSON-71-1975-A	Memoria viva : Apoyo a personas responsables de cuidar a dependientes de víctimas de feminicidio, feminicidio en grado de tentativa, personas desaparecidas o personas no localizadas
SON-SEDESSON-71-1978-A	Yo Genero Inclusión: PRIDE Programa de Inclusión para el Desarrollo Económico

En referencia al Programa de Integridad y el Comité de Ética e Integridad, con el propósito de dar cumplimiento a las acciones establecidas en el Programa Anual de Trabajo del Comité de Ética e Integridad 2022 y fortalecer la cultura de la integridad en el sector público y sensibilizar y prevenir sobre conductas contrarias al marco normativo de la Administración Pública Estatal, se realizan las siguientes actividades. En este periodo que se informa, se llevó a cabo la “Evaluación al cumplimiento del Código de Ética y Código de Conducta 2022”, con el propósito de coadyuvar con acciones que permitan medir la política de integridad a fin de prevenir y disuadir conductas contrarias a las disposiciones y principios que rigen la Administración Pública Estatal. En este trimestre de octubre a diciembre del 2022, se llevó a cabo la 5ta y 6ta Sesión del Comité de Ética e Integridad, con el objetivo de publicar y dar a conocer al interior de la dependencia, los resultados del análisis y conteo del primer formulario de NOMINACION para el “Reconocimiento de Servidora y Servidor Público Íntegro”, edición 2022.

- La 5ta sesión se llevó a cabo con el propósito de dar a conocer el Informe de resultados de la primera fase participativa de la “Convocatoria Reconocimiento Servidora y Servidor Público Íntegro 2022”.
- La 6ta sesión se llevó a cabo con el propósito de dar a conocer el Informe final de los resultados del proceso de las 2 fases de participación de la “Convocatoria Reconocimiento Servidora y Servidor Público Íntegro 2022”, con la participación de Titulares y Enlaces integrantes del Comité de Ética e Integridad, el día lunes 25 octubre del 2022, el Comité de Ética e Integridad

Datos preliminares en tanto que son las observadas por esta Dependencia en el sistema SAP a la fecha de entrega de su informe de evaluación programática presupuestal trimestral en la inteligencia que las cifras que serán válidas serán las que se generen como cierre del trimestre en los días posteriores de que este haya concluido por lo que las mismas pueden diferir de los datos inicialmente observados por esta Dependencia en el presente informe trimestral.

presentó el informe con el propósito de dar a conocer los resultado del 2 formulario de REGISTRO DE POSTULACION para la elección de la Servidora y Servidor Público Integro edición 2022, derivado del conteo y análisis se obtuvo el siguiente resultado: Como ganadores fueron la Candidata Karla María Ríos Paredes adscrita a la Dirección General de Participación Social y Jesús Ricardo Sánchez Oriden adscrito al Despacho de la Secretaría.

El Comité de Ética e Integridad participó en el evento de premiación al Servidor y Servidora Íntegros 2022 "SONORA POR LA INTEGRIDAD", que se llevó a cabo el día viernes 9 de diciembre del presente año a las 10: am, en el Auditorio Cívico del Estado. En el trimestre que se informa, el Comité de Ética e Integridad en coordinación con la Unidad de Ética, Integridad Pública y Prevención de Conflicto de Interés de la Dirección General de Contraloría Social, se llevaron a cabo las siguientes capacitaciones a servidores públicos de la Secretaría de Desarrollo Social de los temas que a continuación se detallan:

Fecha	Tema
Octubre	"Conflicto de Interés"
Noviembre	"Guía de Actualización al Código de Conducta"
	"Prevención de la Violencia de Género en el Servicio Público"
Diciembre	"Desarrollo Humano en el Servicio Público"
	"Prevención de la Violencia de Género en el Servicio Público"
	"Integridad y Normas de Conducta"

En este trimestre el Comité de Ética e Integridad realizó la difusión y los siguientes valores; en el mes de octubre el valor "COMPROMISO", en el mes de noviembre el valor "COOPERACION" y en el mes de diciembre el valor "LEGALIDAD", mismos que fueron publicados en medios electrónicos como Facebook, Instagram, twitter y página oficial de la SEDESSON, con la finalidad de dar cumplimiento con la promoción los días 9 de cada mes en el marco del Día por la Integridad.

Índice de Formulación de Informes de Programación y Evaluación Social: Se reporta un avance del 183% en razón de que se alcanzó una meta de 11 en comparación con la cantidad estimada para este periodo de 6 documentos.

Los documentos en mención fueron: Actualización del formato de modificación de metas para los indicadores del programa "Memoria Viva", en consecuencia actualización de 3 formatos: Ficha conceptual, árbol de problemas y objetivos, MIR y su anexo, todos del programa presupuestario E204S01, Tercer Informe Trimestral del Programa Operativo Anual (POA) 2022; Matrices de Indicadores de Resultados (MIR) y Anexo de MIR; Tercer Informe Trimestral de las obligaciones de Transparencia 2022; Reporte del Tercer trimestre 2022 de seguimiento para el Comité de Control y de Desempeño Institucional COCODI.

Asimismo, se intervino en atención a diversas auditorías: Cuestionario de Auditoría de Registro Archivístico del Órgano Interno de Control de la Secretaría de Desarrollo Social; Respuesta a observación de Auditoría de Desempeño 2432 del Órgano Interno de Control de la Secretaría de Desarrollo Social; Respuesta a la Auditoría No. 2022AE0109010040 del ISAF, en relación con documentación certificada consistente en los comprobantes fiscales digitales por internet (CFDI); Informe a la Auditoría No. 2022AE0109010040 del ISAF, en relación con Plan de Justicia Seri en el programa de difusión de comunicación; así como Respuesta a información requerida por la Oficialía Mayor, en atención a oficio OM-SRMS-DGA-0055-2022, relativa al presupuesto de egresos 2023.

Dirección General de Desarrollo Regional

La evaluación al desempeño en esta Unidad Administrativa se lleva a cabo mediante el indicador: **Índice de Ejecución de Acciones de Desarrollo Regional:** Que muestra un avance trimestral del 150% ya que, de una meta programada de 4, se lograron 6 documentos.

En dicho documento se describen las acciones realizadas por el personal adscrito a las 6 oficinas regionales activas (Nogales, Caborca, Guaymas, Cajeme, Navojoa y San Luis Río Colorado), así como a las realizadas desde la oficina de Hermosillo, mediante las cuales se lleva a cabo la atención a la población que más lo requiere, así como la difusión de los diversos programas sociales y recepción de expedientes para poder ser candidatos a los programas sociales de la Sedesson.

Dirección General de Proyectos de Infraestructura Básica

El desempeño de la presente Unidad Administrativa se mide en base a los avances y resultados obtenidos por los siguientes indicadores:

Actas de entrega-recepción de acciones de vivienda digna integrada: Muestra un avance trimestral de 148% y un avance anual de 90%. Es importante señalar que se tenía proyectado generar 1,112 actas de entrega-recepción en vivienda digna concretándose 1,012 beneficiarios de vivienda digna, de las cuales en el contrato SEDESSON-FISE-2022-007 hubo un término anticipado de obra, debido a conflictos con la Etnia de la zona. Con lo cual se cancelaron 10 actas de entrega-recepción, quedando un total de 1002 actas de entrega-recepción. Sin embargo, 152 de las actas de entrega-recepción se encuentran en proceso de firma, a la espera de solventación de detalles de acabados finales y de calidad en obra, ya que el cierre de obra estaba programado para el 30 de diciembre del 2022, por lo que, con fundamento en el artículo 92 de la Ley de Obras Públicas y Servicios relacionados con las mismas para el Estado de Sonora, el plazo para proceder a la recepción física es vigente. Los 49 municipios donde se entregaron las obras fueron: San Ignacio Río Muerto, Huatabampo, Benito Juárez, Guaymas, Nacozari, Rosario, Cajeme, Sahuaripa, Yécora, San Miguel de Horcasitas, Huachinera, Nácori Chico, Quiriego, Etchojoa, Alamos, Navojoa, Carbó, Altar, Imuris, Benjamin Hill, Bácum, Puerto Peñasco, Nogales, Fronteras, Agua Prieta, Caborca, Sáric, Pitiquito, Opodepe, La Colorada, Hermosillo, Ónavas, Arizpe, Banámichi, Ures, Baviácora, Bacerac, Bavispe, Granados, San

Javier, Soyopa, Suaqui Grande, Bacanora, Arivechi, Santa Ana, Cumpas, Cananea, Mazatán, Moctezuma.

Índice de cumplimiento de la ejecución del programa de infraestructura social: Muestra un avance trimestral de 170% y un avance anual de 96%. En el cuarto trimestre, se realizaron 46 obras de infraestructura social, acumulándose la cantidad de 48 obras, con lo cual se cumple con el 96% de las programadas para el año 2022. Las obras ejecutadas fueron en los municipios: Empalme, Nogales, Guaymas, La Colorada, Cajeme, General Plutarco Elías Calles, Hermosillo, Álamos, Pitiquito, San Luis Río Colorado, Caborca, Agua Prieta, Fronteras, Banámichi, Nacozari, Magdalena.

Índice de ejecución de acciones de vivienda digna: Se refleja un avance trimestral de 133% y un avance anual de 90%. Es importante señalar que se tenía proyectado generar 1,112 actas de entrega-recepción en vivienda digna concretándose 1,012 beneficiarios de vivienda digna, de las cuales en el contrato SEDESSON-FISE-2022-007 hubo un término anticipado de obra, debido a conflictos con la Etnia de la zona. Con lo cual se cancelaron 10 actas de entrega-recepción, quedando un total de 1002 actas de entrega-recepción. En el cuarto trimestre, se ejecutaron 900 acciones de vivienda digna, acumulándose la cantidad de 1002 acciones de vivienda digna que se ejecutaron en los siguientes municipios: Guaymas, Nácori chico, Quiriego, San Ignacio Río Muerto, Benito Juárez, Huatabampo, Etchojoa, Alamos, Navojoa, Carbó, Altar, Imuris, Benjamin Hill, BÁCUM, Puerto Peñasco, Empalme, Nogales, Fronteras, Agua Prieta, Caborca, Sáric, San Miguel de Horcasitas, Pitiquito, Opodepe, La colorada, Cajeme, Hermosillo, Rosario, Onavas, Arizpe, Banámichi, Ures, Baviácora, Bacerac, Bavispe, Granados, San Javier, Soyopa, Suaqui Grande, Bacanora, Arivechi, Yécora, Santa Ana, Cumpas, Cananea, Mazatán, Moctezuma, Nacozari.

Índice de formulación de expedientes técnicos: Este indicador refleja un avance trimestral de 57% y un avance anual de 85%. En el cuarto trimestre, se formularon 8 expedientes técnicos, acumulándose la cantidad de 122 expedientes. Los expedientes técnicos elaborados corresponden a obras en los siguientes municipios: Nacozari, Magdalena, Empalme, Hermosillo, Guaymas.

Índice de contratos de obras realizadas: Se refleja un avance trimestral de 238% y un avance anual de 97%. En el cuarto trimestre, se elaboraron 19 contratos de obra, acumulándose la cantidad de 65 contratos. Los contratos realizados corresponden a obras en los siguientes municipios: Cajeme, Navojoa, Alamos, Empalme, Hermosillo, Rosario, Quiriego, Ónavas, Arizpe, Banámichi, Ures, Baviácora, Pitiquito, Bacerac, Bavispe, Granados, San Javier, Soyopa, Suaqui Grande, Bacanora, Arivechi, Yécora, Santa Ana, Cumpas, Cananea, Mazatán, Moctezuma, Nacozari, Magdalena.

Dirección General Jurídica

En base al programa operativo anual se cuenta con los siguientes indicadores:

Índice de Atención a la Normatividad Jurídica: Reporta una meta alcanzada de 4 documentos con un avance trimestral del 400%. Se llevaron a cabo contratos con la Dra. Linda Irene Llamas Rembao; Construcciones Lehder, S.A. de C.V.; Toka Internacional S.A.P.I. de C.V.; y, Xexpress, S.A. de C.V.

Datos preliminares en tanto que son las observadas por esta Dependencia en el sistema SAP a la fecha de entrega de su informe de evaluación programática presupuestal trimestral en la inteligencia que las cifras que serán válidas serán las que se generen como cierre del trimestre en los días posteriores de que este haya concluido por lo que las mismas pueden diferir de los datos inicialmente observados por esta Dependencia en el presente informe trimestral.

Índice de enlace y vinculación institucional: Reporta un avance positivo derivado de que se alcanzó a realizar un total de 2 acciones, cuando se habían programado 1 convenio para este periodo, generándose un avance trimestral del 200%. Los convenios de colaboración fueron con las siguientes instituciones: Selgamex (Seguridad Alimentaria Mexicana) y Coneval (Consejo Nacional de Evaluación de la Política de Desarrollo Social).

Dirección General de Programas Sociales

En este periodo, para medir el desempeño de la presente Dirección General se utilizan los siguientes indicadores:

Índice de Ejecución del Programa “Las jefas autogestoras de la transformación social”: Este indicador muestra un avance trimestral de 223% y un avance anual de 150%. Para la incorporación de expedientes de la entrega se realizó una revisión de cada solicitud y se incorporaron expedientes para presentar en la dictaminación y poder conformar el padrón de beneficiarias en base a la vulnerabilidad de las solicitantes. Inicialmente se dictaminaron 190 beneficiarias de la convocatoria 2022-2 y 43 de la convocatoria 2022-3, tras determinar algunas bajas el número de beneficiarias fue de 223.

A través del convenio con la Secretaría de Economía se realizaron varios eventos en el estado con el objetivo de proporcionar capacitaciones a las beneficiarias a través del modelo CANVA de creación de negocios y se hizo entrega de su reconocimiento por concluir de forma exitosa las capacitaciones y su constancia de aprobación del proyecto.

Se efectuaron giras para poder recabar las firmas faltantes del formato “Instrucción de Pago”. La entrega de comprobantes bancarios permite a las beneficiarias poder obtener sus materiales/maquinaria/mobiliario necesario para su proyecto económico. Se dispersaron tanto físicamente como por mensajería de WhatsApp para aquellas personas que no pudieran recoger su comprobante. Las firmas del formato “Acta de Entrega-Recepción” se recopilaron en la entrega de los comprobantes, giras para localizar a las personas además de con el apoyo de oficinas de la Dirección de Desarrollo Regional y oficinas Municipales de Desarrollo Social. La recopilación de facturas se realizó por medios diferentes, algunas recibidas de manera automática al correo electrónico y otras que necesitaron la gestión de las mismas ya sea solicitando las a las beneficiarias o pedir que se generarán a los proveedores. Las evidencias se solicitaron a las beneficiarias y se anexaron a los expedientes de las mismas una vez recibieron sus materiales/maquinaria/mobiliario. Para la digitalización se escanearon aquellos expedientes que ya estaban completos.

Se llevaron a cabo conversatorios en conjunto con el área de Igualdad de Género y se llevó a cabo el primer festival del desarrollo social, en el que las beneficiarias del programa ofrecieron sus productos y/o servicios.

Los proyectos productivos aprobados se distribuyeron en los siguientes municipios: Agua Prieta, Álamos, Bacadehuachi, Bacerac, Bavispe, Benito Juárez, Benjamín Hill, Caborca, Cajeme, Cananea, Carbó, Cumpas, Divisaderos, Empalme, Etchojoa, Fronteras, General Plutarco Elías Calles, Guaymas, Hermosillo, Huachinera, Huatabampo, Imuris, Magdalena, Nácori Chico, Navojoa, Nogales, Puerto

Datos preliminares en tanto que son las observadas por esta Dependencia en el sistema SAP a la fecha de entrega de su informe de evaluación programática presupuestal trimestral en la inteligencia que las cifras que serán válidas serán las que se generen como cierre del trimestre en los días posteriores de que este haya concluido por lo que las mismas pueden diferir de los datos inicialmente observados por esta Dependencia en el presente informe trimestral.

Peñasco, Rosario, San Felipe De Jesús, San Luis Río Colorado, San Pedro De La Cueva, Santa Ana, Soyopa, Suaqui Grande, Tubutama y Ures.

Apoyo a familias en pobreza entregados: La meta lograda refleja un 133% de avance para lo programado este trimestre y 82% de avance anual. Las personas beneficiadas abarcan 71 municipios a lo largo del estado. Tanto en las entregas de oficina como en las giras la actividad principal fue entregar de forma directa a las beneficiarias (os) su apoyo exclusivamente en el formato de cheques debido a las dificultades causadas a través del uso de las tarjetas que se activaban mediante la plataforma de Santander. Los cheques se generaron para aquellas personas beneficiarias que no pudieron acceder a los apoyos a través de tarjetas por limitaciones de las mismas, errores en los procesos de creación de las mismas, bajas por parte del banco y más incidencias fuera del control de la Dirección General de Programas Sociales o la coordinación del programa Mano Con Mano.

Apoyo a responsables de cuidados entregados: En esta meta se refleja un avance trimestral del 132% y un avance anual de 80%. La actividad principal fue entregar de forma directa a las beneficiarias (os) su apoyo exclusivamente en el formato de cheques debido a las dificultades causadas a través del uso de las tarjetas que se activaban mediante la plataforma de Santander. Los cheques se generaron para aquellas personas beneficiarias que no pudieron acceder a los apoyos a través de tarjetas por limitaciones de las mismas, errores en los procesos de creación de las mismas, bajas por parte del banco y más incidencias fuera del control de la Dirección General de Programas Sociales o la coordinación del programa Cuidar a Quienes Cuidan.

Índice de Ejecución del Programa “Yo Genero Inclusión PRIDE: Programa de Inclusión para el Desarrollo Económico”: Este indicador presenta un avance trimestral y anual de 104%. La población apoyada durante el trimestre se conforma por 32 personas de género Masculino, 68 personas de género Femenino, una persona de género No binario y una persona Queer. Los municipios donde se distribuyen las beneficiarias son: Agua Prieta, Álamos, Bácum, Benito Juárez, Caborca, Cajeme, Cananea, Carbó, Etchojoa, Guaymas, Hermosillo, Huatabampo, Navojoa, Nogales, Rosario, San Luis Río Colorado, Santa Ana, Trincheras y Ures. Algunas de las actividades para cumplir con la meta fueron: se incorporaron expedientes para dictaminación, se capturó la base de datos de las personas beneficiarias, se llevó a cabo la creación de las instrucciones de pago a proveedores, se capacitó a las beneficiarias, se entregaron actas de aprobación del proyecto y capacitación, se llevaron a cabo los Conversatorios del “Día Internacional de la no violencia contra la mujer” y se realizó el primer Festival del Desarrollo Social, evento mediante el cual se expusieron proyectos productivos, entre otras.

Apoyo a familias con carencia alimentaria entregados en el Programa “Aquí se queda”: Este indicador refleja un avance trimestral de 100% y un avance anual de 100%. Lo anterior en virtud de que se llevaron a cabo las actividades de formulación y publicación de reglas de operación del programa Aquí se queda; se integraron los expedientes de solicitantes de ingreso al programa; se dictaminaron las solicitudes de ingreso; asimismo se integró y publicó el padrón de personas beneficiarias y se realizó la dispersión de apoyos; por último, se incorporaron 79 pequeños comercios.

Datos preliminares en tanto que son las observadas por esta Dependencia en el sistema SAP a la fecha de entrega de su informe de evaluación programática presupuestal trimestral en la inteligencia que las cifras que serán válidas serán las que se generen como cierre del trimestre en los días posteriores de que este haya concluido por lo que las mismas pueden diferir de los datos inicialmente observados por esta Dependencia en el presente informe trimestral.

Se integraron al padrón de beneficiarios a 1,360 titulares de apoyo quienes, en su carácter de representante de familia, recibieron dos apoyos monetarios de \$2,000.00 cada uno, haciendo un total de 2,720 apoyos mismos que se entregaron mediante tarjeta electrónica canjeable, en los comercios incorporados al programa, por productos de la canasta básica y de higiene personal. Este programa se puso en operación en modalidad de fase piloto con cobertura en 11 municipios.

Apoyo a comedores comunitarios entregados en el Programa “Aquí se queda”: Este indicador refleja un avance trimestral de 34% y un avance anual de 34%. Las actividades realizadas se basaron en recorridos en zonas con mayor marginación para detectar comedores comunitarios que cumplieran con los requisitos de ingreso al programa; integración de expedientes; dictaminación de solicitudes; publicación de resultados; entrega de apoyos a representantes de comedores comunitarios. En esta fase piloto del programa, se apoyaron a 27 comedores comunitarios del municipio de Hermosillo, los cuales preparan 1,022 raciones alimentarias diariamente para brindar a población vulnerable (niños y niñas, adultos mayores y personas migrantes). No se alcanzó la meta programada, debido a que los representantes de comedores no integraron en tiempo y forma, la documentación obligatoria para ingresar al programa, así como por el incumplimiento de algunos de los requisitos contemplados en las reglas de operación.

Apoyo a personas responsables de cuidar a dependientes de feminicidio, feminicidio en grado de tentativa, personas desaparecidas o personas no localizadas entregados. Este indicador presenta un avance trimestral y anual de 82%. Este es un programa piloto, cuyo objetivo es contribuir a fortalecer la economía en los hogares afectados por la ausencia del proveedor o proveedora del ingreso familiar, a causa de feminicidio, feminicidio en grado de tentativa, persona desaparecida o no localizada. Los eventos protocolarios fueron llevados a cabo el día 13 de diciembre en Empalme, Sonora, y el segundo el día 14 de diciembre en Hermosillo, Sonora. Asimismo, se entregaron apoyos en Caborca, Navojoa y Cajeme. Durante los meses comprendidos en este trimestre se realizó la entrega de 1066 apoyos a 269 personas que fueron beneficiaria. El motivo por el cual no se llegó a la meta del 2022, fue porque no en todas las solicitudes se cumplió con los criterios de elegibilidad. La documentación faltante que predominó en la fase piloto del programa Memoria Viva, fue el documento legal que acreditara la desaparición, no localización o feminicidio, lo anterior debido a que las personas aspirantes al programa hicieron hincapié en su temor a denunciar.

Índice de ejecución de los Programas Sociales: Este indicador muestra un avance trimestral de 200% y un avance anual de 125%, presenta 6 informes, en relación con los programas sociales: Informe de ejecución del Programa “Las Jefas Autogestoras de la Transformación Social”; Informe de ejecución del Programa “Mano con mano: Apoyo a la pobreza extrema”; Informe de ejecución del Programa “Cuidar a quienes cuidan”; Informe de ejecución del Programa “Yo Género Inclusión PRIDE: Programa de Inclusión para el Desarrollo Económico”; Informe de ejecución del Programa “Aquí se queda”; Informe de ejecución del Programa “Memoria Viva”.

Unidad de Transparencia

Datos preliminares en tanto que son las observadas por esta Dependencia en el sistema SAP a la fecha de entrega de su informe de evaluación programática presupuestal trimestral en la inteligencia que las cifras que serán válidas serán las que se generen como cierre del trimestre en los días posteriores de que este haya concluido por lo que las mismas pueden diferir de los datos inicialmente observados por esta Dependencia en el presente informe trimestral.

En lo que respecta a la evaluación del desempeño de esta Unidad Administrativa se aplican los siguientes indicadores

Índice de Atención a Solicitudes de Acceso a la Información Público: Se muestra un avance trimestral del 150%, debido a una meta programada de 20, se recibieron en esta Unidad Administrativa a un total de 30 solicitudes de acceso a la información pública, mismas que se recibieron a través de la Plataforma Nacional de Transparencia. Se declinaron 8 solicitudes de forma parcial y 3 solicitudes declinadas por no ser competencia de esta Secretaría.

La variación que se presenta es originada por la participación de los ciudadanos que en menor o gran medida influye en el alcance de los resultados.

Porcentaje de Evaluación del Portal de Transparencia: Mediante este indicador se informa el resultado de la evaluación a la incorporación y actualización de la información básica de la Secretaría en el Portal de Transparencia por la Secretaría de la Contraloría, para este periodo se tenía contemplado lograr el 95%, informándonos que se obtuvo un 95.52%.

Dirección General de Planeación y Seguimiento

Para medir su desempeño institucional, esta Unidad utiliza el indicador **Índice de acciones de planeación y seguimiento del desarrollo social**, que en este trimestre reporta que se integraron 15 documentos de una meta programada de 6, generándose un avance trimestral de 250% y un avance anual de 165%. Se alcanzó una meta superior a la programada debido a la necesidad de integrar 11 fichas donde se contienen datos relativos a las justificaciones, alineación programática, sustento normativo, metas y presupuesto requerido la operación de programas sociales las cuales sirvieron como sustento para la elaboración del anteproyecto de presupuesto para el ejercicio fiscal 2023.

Los documentos que dan soporte al cumplimiento de metas, son los que se describen a continuación:

1. Compromisos de Campaña
2. Diagnóstico del Programa Mano con Mano
3. Programas Sociales para la Igualdad
4. Programas con perspectiva de género
5. Ficha técnica del programa Aquí se queda 2023
6. Ficha técnica Caminantes 2023
7. Ficha técnica del programa Cuidados para la Primera Infancia 2023
8. Ficha técnica del programa Cuidar a quienes Cuidan 2023
9. Ficha técnica del programa EnBici 2023
10. Ficha técnica del programa Las Jefas 2023
11. Ficha técnica del programa Mano con Mano 2023
12. Ficha técnica del programa Memoria Viva 2023
13. Ficha técnica del programa Ocupación temporal 2023
14. Ficha técnica del programa Pensión para Personas con Discapacidad 2023

Datos preliminares en tanto que son las observadas por esta Dependencia en el sistema SAP a la fecha de entrega de su informe de evaluación programática presupuestal trimestral en la inteligencia que las cifras que serán válidas serán las que se generen como cierre del trimestre en los días posteriores de que este haya concluido por lo que las mismas pueden diferir de los datos inicialmente observados por esta Dependencia en el presente informe trimestral.

15. Ficha técnica del programa Yo Genero Inclusión 2023

Dirección General de Programación y Control de Gastos de Inversión

En lo que respecta a la evaluación de desempeño de esta Unidad Administrativa, se aplican los siguientes indicadores:

Índice de Registros de Órdenes de Pago Emitidas. - Este indicador refleja un avance trimestral de 241% y un avance anual de 93%. Estos documentos corresponden a órdenes de pago de estimaciones y anticipos en proyectos autorizados. De las 354 órdenes de pago elaboradas, se observan 05 documentos cancelados, esto debido a cambios en el sistema SAP, mismos que fueron solucionados con el apoyo del área de soporte técnico. El resultado anual a la baja se debe a que el número de órdenes de pago está directamente relacionado con el número de obras y al ser menor el número de obras ejecutadas, el comportamiento en la realización de órdenes de pago también tiende a ser menor.

Número de Evaluaciones Socioeconómicas de los Beneficiarios Formuladas. - Este indicador logró un avance trimestral de 134% y un avance anual de 144%, estas evaluaciones fueron generadas en visitas domiciliarias realizadas por el área de evaluación social, mismas que efectuaron levantamiento del Cuestionario Único de Información Socioeconómica (CUIS), en respuesta al levantamiento de padrón de beneficiarios de los proyectos de infraestructura básica "Barrio Vivo" que incluye proyectos de rehabilitación de parques, ampliación de red de alcantarillado sanitario y ampliación de red de agua potable; así como visitas domiciliarias de solicitantes para proyectos de "Habitación Propia" para 2023, recabadas en la mesa de registro en las jornadas comunitarias organizadas por nuestra dependencia en varios municipios del estado.

Índice de Cumplimiento del Sistema de Control de Gasto de Inversión. - Este indicador muestra un avance trimestral de 36% y un avance anual de 103%. Se elaboraron 9 documentos auxiliares de control del gasto de inversión, de los cuales 1 corresponde al proyecto de vivienda "Habitación Propia" y 8 a proyectos de infraestructura "Barrio Vivo", mismos que fueron autorizados en su mayoría en el mes de noviembre por parte de la Secretaría de Hacienda; y por otra parte realizando el proceso de contratación durante el mismo mes. en el documento de "control de gasto de inversión" se detalla la información correspondiente a la obra que se va a ejecutar por parte de la Secretaría, desde que se autoriza el recurso mediante el oficio de autorización, el contratista que realizará la obra, número de fianzas, entre otra información.

Índice del Gasto de Inversión. - Este indicador tiene un avance trimestral de 261% y un avance anual de 104%. Dicho resultado se debe a que el último trimestre se concentró la conclusión de gran parte de las 121 obras de los programas de vivienda "Habitación Propia" y de infraestructura "Barrio Vivo", puestas en ejecución durante este ejercicio, con recursos provenientes del Fondo de Infraestructura Social Estatal (FISE). El logro obtenido en este trimestre, corresponde al importe devengado y ejercido en el sistema SAP, el cual tiene relación directa con los montos estimados por obra. La inversión ejercida al cierre anual rebasa la inversión autorizada en FISE, debido a que se utilizaron recursos

procedentes de "rendimientos financieros", los cuales fueron utilizados en la ejecución de 5 obras (1 obra de vivienda y 4 de rehabilitación de parques).

Cabe indicar que, en el segundo trimestre se hizo referencia a un importe ejercido de \$2'380,634.41, el cual correspondió al trámite de anticipos por cada obra contratada. Sin embargo, el logro debió presentarse como un resultado nulo (en cero), ya que el pago de anticipos no se refleja en el devengado de los programas; es hasta el momento en que se solicita el pago de estimaciones y se amortiza el anticipo en cada una de ellas, hasta entonces, se puede hacer referencia a una inversión ejercida y pagada. Por lo que, como se advirtió en la justificación cualitativa del segundo trimestre, para el avance anual (10%) se refleja solo lo presupuestal, es decir, hasta que se amortiza el anticipo en la estimación.

Por otra parte, en cuanto a la **Justificación de partidas:**

Al corte del cuarto trimestre se devengo el 100% del recurso planeado, sin embargo, quedaron retenidas 32 obras para pago, dicha retención se debe a que algunos de los documentos que integran el expediente unitario aún no se han formalizado, tal es el caso de actas de beneficiarios/as y actas de finiquito de contrato.

En virtud de lo anterior es que se observa la diferencia entre el importe devengado contra el pagado, el cual se estará modificando o bien igualando una vez que se formalice el 100% de los pagos el cual está previsto para la primera quincena del mes de enero del ejercicio fiscal 2023.

Es importe mencionar que tanto en el importe devengado como en el pagado no se refleja la partida 355012 correspondiente a mantenimiento y conservación de equipo de transporte en la cual se devengo y se pagó la cantidad de \$ 474,517.49 resultando un total devengado del trimestre de \$ 106,153,171.28 y pagado un importe total de \$98,594,735.61.

De la misma manera me permito aclarar que el importe reflejado para el reintegro corresponde solo a las partidas de obra pública, sin embargo, para el caso de la partida 355012 de mantenimiento y conservación de equipo de transporte, se realizó un reintegro de \$ 69,611.99 resultado un total de reintegro FISE de \$532,912.90

Dirección General de Atención Ciudadana

Como se indicó en el informe anterior, los indicadores **Índice de cumplimiento del programa de atención ciudadana e Índice de cumplimiento del programa de atención a giras**, fueron cancelados con fundamento en lo señalado en el Transitorio Séptimo del Decreto 31 de la Ley Orgánica del Poder Ejecutivo del Estado de Sonora, publicado en el Boletín Oficial del Estado de Sonora el 08 de marzo del presente año.

Organismos Sectorizados

En lo que corresponde a los Organismos Sectorizados registraron los siguientes avances:

Comisión de Vivienda del Estado de Sonora (COVES): Para este periodo que se informa registró presupuesto devengado de 32 millones 662 mil 927 pesos con 65 centavos, que representa el 99.95%, en el ejercicio de su presupuesto de egresos aprobado por un monto de 24 millones 033 mil 735 pesos, mismo que presenta un presupuesto modificado anual de 32 millones 678 mil 348 pesos con 65 centavos.

Instituto Sonorense de la Juventud (ISJ): Registra en el periodo que se informa un presupuesto devengado por 29 millones 564 mil 293 pesos con 42 centavos, con un avance del 97.05%, en el ejercicio de su presupuesto de egresos de 20 millones 110 mil 812 pesos, mismo que registra un presupuesto modificado por 30 millones 461 mil 635 pesos con 82 centavos.

Instituto Sonorense de Atención a los Adultos Mayores (ISAAM): En este periodo que se informa registro un presupuesto devengado de 2 millones 357 mil 297 pesos con 99 centavos, con un avance de 100%, en el ejercicio de su presupuesto de egresos de 2 millones de pesos, con un presupuesto modificado de 2 millones 357 mil 297 pesos con 99 centavos.

Comisión del Deporte del Estado de Sonora (CODESON): Como se informó en informes anteriores, el pasado mes de junio, esta Dependencia solicitó a la Subsecretaría de Egresos que, en atención a lo señalado en las modificaciones a la fracción XIII del artículo 32 y en cumplimiento a lo establecido en el artículo tercero transitorio de la Ley Orgánica del Poder Ejecutivo, publicada en el Boletín Oficial el día 08 de marzo del presente año, se realizaran las gestiones necesarias para transferir los recursos financieros a la dependencia que actualmente es la cabeza de sector de la Comisión del Deporte del Estado de Sonora.

SECRETARÍA DE DESARROLLO SOCIAL
Formato del ejercicio y destino de gasto federalizado y reintegros
Al periodo de octubre-diciembre del ejercicio 2022

PROGRAMA O FONDO	DESTINO DE LOS RECURSOS	EJERCICIO		REINTEGRO
		DEVENGADO	PAGADO	
Apoyo a vivienda Social (Vivienda Digna)	Ejecución de acciones de vivienda	74,947,299.53	67,388,863.86	213,123.88
Infraestructura Social	Ejecución de obras de infraestructura social	30,731,354.26	30,731,354.26	250,177.03
Total		105,678,653.79	98,120,218.12	463,300.91

Justificación:

Al corte del cuarto trimestre se devengó el **100%** del recurso planeado, sin embargo, quedaron retenidas 32 obras para pago, dicha retención se debe a que algunos de los documentos que integran el expediente unitario aún no se han formalizado, tal es el caso de actas de beneficiarios/as y actas de finiquito de contrato.

En virtud de lo anterior es que se observa la diferencia entre el importe devengado contra el pagado, el cual se estará modificando o bien igualando una vez que se formalice el **100%** de los pagos el cual está previsto para la primera quincena del mes de enero del ejercicio fiscal 2023.

Es importante mencionar que tanto en el importe devengado como en el pagado no se refleja la partida **355012** correspondiente a mantenimiento y conservación de equipo de transporte en la cual se devengó y se pagó la cantidad de **\$ 474,517.49** resultando un total devengado del trimestre de **\$ 106,153,171.28** y pagado un importe total de **\$98,594,735.61**.

De la misma manera me permito aclarar que el importe reflejado para el reintegro corresponde solo a las partidas de obra pública, sin embargo, para el caso de la partida **355012** de mantenimiento y conservación de equipo de transporte, se realizó un reintegro de **\$ 69,611.99** resultando un total de reintegro FISE de **\$532,912.90**



Matriz de Indicadores para Resultados
(2022)

Dependencia y/o Entidad:	SECRETARÍA DE DESARROLLO SOCIAL
Programa Presupuestario:	E204P02- DIRECCIÓN Y COORDINACIÓN DE LAS POLITICAS DE DESARROLLO SOCIAL
Eje del PED:	EJE 2. EL PRESUPUESTO SOCIAL MAS GRANDE DE LA HISTORIA
Objetivo del PED:	POLÍTICA SOCIAL Y SOLIDARIA PARA EL BIENESTAR
Beneficiarios:	POBLACION DEL ESTADO DE SONORA

	Resumen narrativo (Objetivos)	Indicadores			Avance					Meta Anual (2)	% de Avance (1)/(2)	Línea base (2020)	Sentido	Frecuencia	Medios de verificación (Fuentes)	Supuestos			
		Nombre	Unidad de medida	Fórmula	I	II	III	IV	Avance Acumulado (1)										
FIN	Contribuir al cumplimiento de los objetivos de la política social estatal, mediante la coordinación de programas, estrategias y acciones orientadas a impulsar las capacidades de la población en condiciones de vulnerabilidad social, a través de la instrumentación de las atribuciones, funciones y procesos por parte de las Unidades Administrativas que conforman a la Secretaría.	Porcentaje de población en situación de pobreza	Porcentaje	(numerador)									32.70%	Descendente	Bienal	Informe de evaluación de la política de desarrollo social CONEVAL	La situación económica y social prevaleciente en el Estado, no afectan a una eficiente instrumentación de los procesos de planeación y administración de la Secretaría de Desarrollo Social en el Estado de Sonora, manteniéndose un equilibrio en las finanzas públicas federales y estatales.		
				(denominador)															
PROPÓSITO	Las diversas unidades administrativas que integran la Secretaría de Desarrollo Social, cumplen con sus atribuciones y operan procesos sustantivos, sustentados en evidencias programáticas, orientadas a los objetivos del programa Sectorial de Desarrollo Social: Todos los Sonorenses, todas las oportunidades.	Índice de ejecución de programas, proyectos y estrategias de desarrollo social	Documento	(numerador)	8	6	5	4					15	153%	15	Ascendente	Trimestral	Informes Trimestrales e Informe de la Cuenta Pública de la Hacienda Pública Estatal	Adecuada coordinación interinstitucional y estabilidad presupuestal
				(denominador)						23									
COMPONENTES	C1. Infraestructura Social	Porcentaje de eficiencia de acciones de gestión y ejecución de programas y estrategias sociales.	Acción	(numerador)	6	23	22	18					45	153%	14	Ascendente	Trimestral	Informes Trimestrales e Informe de la Cuenta Pública de la Hacienda Pública Estatal	Los programas y estrategias de impacto social se ejecutan en los programas presupuestarios
				(denominador)						69									
	C2. Fomento de la Corresponsabilidad Social	Índice de acciones de inclusión social	Acción	(numerador)	5	23	14	19					26	235%	21	Ascendente	Trimestral	Informes Trimestrales e Informe de la Cuenta Pública de la Hacienda Pública Estatal	Los programas sociales tienen definidas sus metas y cuentan con una oportuna disponibilidad presupuestal
				(denominador)						61									
	C3. Promoción de Acciones de Apoyo al Desarrollo Social.	Índice de Operación de Sistemas Administrativos	Sistema	(numerador)	5	5	5	5					20	100%	16	Ascendente	Trimestral	Informes Trimestrales e Informe de la Cuenta Pública de la Hacienda Pública Estatal	Los sistemas administrativos son suficientes y eficientes.
				(denominador)						20									
ACTIVIDAD DEL COMPONENTE 1	A1C1. Supervisión de Recursos Federalizados	Índice de cumplimiento de acciones de supervisión y evaluación de obras del FAIS	Supervisión	(numerador)	298	304	753	786					1500	143%	1,000	Ascendente	Trimestral	Informes Trimestrales e Informe de la Cuenta Pública de la Hacienda Pública Estatal	Si se cuenta con el número adecuado de los recursos humanos capacitados y los recursos presupuestales, para llevar a cabo eficientemente la supervisión de obras y acciones ejecutadas.
				(denominador)						2141									



Matriz de Indicadores para Resultados
(2022)

	Resumen narrativo (Objetivos)	Indicadores			Avance					Meta Anual (2)	% de Avance (1)/(2)	Línea base (2020)	Sentido	Frecuencia	Medios de verificación (Fuentes)	Supuestos
		Nombre	Unidad de medida	Fórmula	I	II	III	IV	Avance Acumulado (1)							
ACTIVIDADES DEL COMPONENTE 2	A1C2. Participación Social	Índice de acciones de impulso de la participación social	Acción	(numerador)	60	60	61	57	238	200	119%	20	Ascendente	Trimestral	Informes Trimestrales e Informe de la Cuenta Pública de la Hacienda Pública Estatal	Los ciudadanos muestran intereses y voluntad de participar en la planeación, seguimiento y evaluación de programas y acciones sociales.
				(denominador)												
	A2C2. Vinculación Institucional	Índice de enlace y vinculación institucional	Acción	(numerador)	5	21	3	2	31	8	388%	1	Ascendente	Trimestral	Informes Trimestrales e Informe de la Cuenta Pública de la Hacienda Pública Estatal	Las organizaciones de la sociedad civil, presentan necesidad de asesorías y apoyo para una adecuada ejecución de sus actividades y la profesionalización de sus integrantes.
				(denominador)												
A3C2. Impulso del Desarrollo Regional.	Índice de ejecución de acciones de desarrollo regional	Documento	(numerador)	4	5	6	6	21	16	131%	4	Ascendente	Trimestral	Informes Trimestrales e Informe de la Cuenta Pública de la Hacienda Pública Estatal	Ejecución de acciones de transversalidad gubernamental.	
			(denominador)													
A4C2. Planes de Justicia de Pueblos Originarios	A5C2. Seguimiento a planes de justicia de pueblos originarios	Reporte	(numerador)	0	0	3	11	14	8	175%	0	Ascendente	Trimestral	Informes Trimestrales e Informe de la Cuenta Pública de la Hacienda Pública Estatal	Se establece coordinación y colaboración para la ejecución de los planes de justicia de pueblos originarios.	
			(denominador)													
ACTIVIDADES DEL COMPONENTE 3	A1C3. Programación y Evaluación Social	Índice de formulación de informes de programación y evaluación social	Documento	(numerador)	11	18	19	11	59	24	246%	20	Ascendente	Trimestral	Informes Trimestrales e Informe de la Cuenta Pública de la Hacienda Pública Estatal	Registros y estadísticas oportunas y detalladas de los logros alcanzados por los programas, estrategias y acciones de desarrollo social.
				(denominador)												
	A2C3. Planeación y Seguimiento del Desarrollo Social	Índice de acciones de planeación y seguimiento del desarrollo social	Documento	(numerador)	9	5	4	15	33	20	165%	18	Ascendente	Trimestral	Informes Trimestrales e Informe de la Cuenta Pública de la Hacienda Pública Estatal	Los servidores públicos que intervienen en la operación del sistema de seguimiento y control del gasto de inversión, son capacitados de manera periódica, aunado a una actualización permanente del sistema informático.
				(denominador)												
	A3C3. Normatividad del Desarrollo Social.	Índice de atención a la normatividad jurídica	Documento	(numerador)	5	14	1	4	24	10	240%	10	Ascendente	Trimestral	Informes Trimestrales e Informe de la Cuenta Pública de la Hacienda Pública Estatal	Los instrumentos jurídicos son actualizados de manera periódica afín de atender de manera puntual, los requerimientos que se presentan.
				(denominador)												
	A4C3. Acceso a la Información Pública	Índice de atención a solicitudes de acceso a la información público	Solicitud	(numerador)	34	35	26	30	125	85	147%	80	Ascendente	Trimestral	Informes Trimestrales e Informe de la Cuenta Pública de la Hacienda Pública Estatal	Alto interés de los ciudadanos por conocer de manera precisa la planeación, ejecución y evaluación de los programas, estrategias y acciones que coordina la Secretaría de Desarrollo Social.
				(denominador)												
	A5C3. Evaluación de Transparencia	Porcentaje de Evaluación del Portal de Transparencia	Porcentaje	(numerador)	98.51%	100%	94.78	95.52	97.7%	96.0%	101.8%	95%	Ascendente	Trimestral	Reporte publicado por la dirección de acceso a la información de la Contraloría del Estado.	Incorporación oportuna y completa de datos y cifras del quehacer institucional en el Portal de Transparencia de la SEDESSON.
				(denominador)												
A6C3. Caminantes por la	Acciones para dar atención a	Acción	(numerador)	0	8293	7832	7899	24024	10,620	122%		Ascendente	Trimestral	Informes Trimestrales e Informe de la Cuenta	Ejecución de acciones de participación ciudadana en	



Matriz de Indicadores para Resultados
(2022)

	Resumen narrativo (Objetivos)	Indicadores			Avance					Meta Anual (2)	% de Avance (1)/(2)	Línea base (2020)	Sentido	Frecuencia	Medios de verificación (Fuentes)	Supuestos
		Nombre	Unidad de medida	Fórmula	I	II	III	IV	Avance Acumulado (1)							
	Transformación	población vulnerable	Acción	(denominador)						15,020	122.7%		Ascendente	Trimestral	Pública de la Hacienda Pública Estatal	conjunto con los Caminantes de la Transformación

Notas:




1. Si el indicador es de tipo absoluto, solo se llena la fila del numerador.
2. Si el indicador no es ACUMULADO, el avance del periodo que se reporta (I, II, III, IV) se repetirá en la celda Avance Acumulado.
3. Se deberá llenar el formato Anexo MIR "Análisis Cualitativo de las Metas Programadas" de cada indicador. Ver formato en <https://hacienda.sonora.gob.mx/finanzas-publicas/programacion/documentos-de-apoyo/formatos-mir/>



Análisis cualitativo de las metas programadas en la Matriz de Indicadores de Resultados


Dependencia/Entidad:	SECRETARÍA DE DESARROLLO SOCIAL
Programa Presupuestal:	E204P02 DIRECCIÓN Y COORDINACIÓN DE LAS POLÍTICAS DE DESARROLLO SOCIAL
Periodo que se reporta:	CUARTO TRIMESTRE 2022

FIN




Indicador:	META ANUAL	% DE AVANCE
Eficacia:  Se cumplió con la meta establecida  No se cuenta con información (Meta Anual)  No se alcanzó la meta establecida	32.7%	N/A

ANÁLISIS CUALITATIVO: Es el consejo nacional de evaluación de la política social (CONEVAL) quien genera la información y función relativa al porcentaje de población en situación de pobreza mediante la formulación y publicación de un informe de evaluación de la política de desarrollo social del ejercicio fiscal anterior en donde se establece su período para publicar la información que es bienal.




Propósito

Indicador: ÍNDICE DE EJECUCIÓN DE PROGRAMAS, PROYECTOS Y ESTRATEGIAS DE DESARROLLO SOCIAL	META ANUAL	% DE AVANCE
Eficacia:  Se cumplió con la meta establecida  No se cuenta con información (Meta Anual)  No se alcanzó la meta establecida	15	153%
Causa:	La definición y ejecución de programas, proyectos y estrategias se orientan fundamentalmente a disminuir el porcentaje de la población en situación de pobreza en el estado.	
Efecto:	Formulación de 4 documentos: Política de Desarrollo Social para el Bienestar; Programas sociales para la igualdad; Emprendimiento para Mujeres; y, Logros 2022 y proyección de acciones 2023.	
Contribución al Propósito:	El cumplimiento de la meta programada contribuye al fin, resultado de un adecuado ejercicio presupuestal, la intervención de diversos actores sociales y la atención oportuna de los requerimientos presentados.	




Componente C1: INFRAESTRUCTURA SOCIAL




Indicador: PORCENTAJE DE EFICIENCIA DE ACCIONES DE GESTIÓN Y EJECUCIÓN DE PROGRAMAS Y ESTRATEGIAS SOCIALES	META ANUAL	% DE AVANCE
Eficacia:  Se cumplió con la meta establecida  No se cuenta con información (Meta Anual)  No se alcanzó la meta establecida	45	153%
Causa:	Coordinación de acciones para los procesos de atención de las solicitudes planteadas, así como supervisar proyectos y verificar que operen de manera congruente con los objetivos institucionales.	
Efecto:	A través de la Coordinación de acciones para los procesos de atención de las solicitudes planteadas, así como asignar proyectos y verificar que operen de manera congruente con los objetivos institucionales.	
Contribución al Propósito:	La atención, coordinación y gestión contribuyen a facilitar el acceso a los servicios de infraestructura social.	




Componente C2: FOMENTO DE LA CORRESPONSABILIDAD SOCIAL




Indicador: ÍNDICE DE ACCIONES DE INCLUSIÓN SOCIAL	META ANUAL	% DE AVANCE
Eficacia:  Se cumplió con la meta establecida  No se cuenta con información (Meta Anual)  No se alcanzó la meta establecida	26	235.0%
Causa:	Cumplimiento de las atribuciones de esta Unidad Administrativa en el Reglamento Interior de la Secretaría.	
Efecto:	Se informan acciones de participación y asistencia a reuniones de trabajo en conjunto con instancias competentes y asociaciones civiles; entrega de apoyos sociales; así como participación en Jornadas para el Bienestar y la Justicia Social.	
Contribución al Propósito:	La realización de acciones de inclusión social contribuye a involucrar a los ciudadanos en acciones de corresponsabilidad y sumar acciones para el fortalecimiento de la política social.	






Componente C3: PROMOCIÓN DE ACCIONES DE APOYO AL DESARROLLO SOCIAL								
Indicador: INDICE DE OPERACIÓN DE SISTEMAS ADMINISTRATIVOS						META ANUAL	% DE AVANCE	
Eficacia:		Se cumplió con la meta establecida		No se cuenta con información (Meta Anual)		No se alcanzó la meta establecida	20	100.0%
Causa:	Operación eficiente de los diversos sistemas administrativos y una alta disponibilidad de los servidores publicos involucrados en sus actividades sustanciales.							
Efecto:	Atención pronta y expedita de los requerimientos de los recursos humanos, materiales y presupuestales, así como del desarrollo administrativo.							
Contribución al Propósito:	La operación de sistemas administrativos de manera eficiente permite alcanzar los objetivos y metas de programas y estrategias de desarrollo social.							

Actividad A1 C1: SUPERVISION DE RECURSOS FEDERALIZADOS								
Indicador: INDICE DE CUMPLIMIENTO DE ACCIONES DE SUPERVISION Y EVALUACION DE OBRAS DEL FAIS						META ANUAL	% DE AVANCE	
Eficacia:		Se cumplió con la meta establecida		No se cuenta con información (Meta Anual)		No se alcanzó la meta establecida	1500	143.0%
Causa:	Ejecución de acciones de supervision de obras financiadas con recursos del FAIS.							
Efecto:	Debido a la ejecución de acciones de supervision y verificación de obras en campo, así como en acciones de capacitación y participación en las jornadas de servicios para el bienestar y la justicia social.							
Relación con el componente:	Las acciones de supervision de obras, capacitacion y otorgamiento de asesorias contribuyen a la ejecucion eficiente en programas y estategias de desarrollo social.							




Actividad A1 C2: PARTICIPACIÓN SOCIAL								
Indicador: INDICE DE ACCIONES DE IMPULSO DE LA PARTICIPACIÓN SOCIAL						META ANUAL	% DE AVANCE	
Eficacia:		Se cumplió con la meta establecida		No se cuenta con información (Meta Anual)		No se alcanzó la meta establecida	200	119.0%
Causa:	Ejecución de acciones que contribuyen a recuperar el tejido social, cuyo objetivo principal es brindar atención directa a grupos vulnerables.							
Efecto:	Acciones como la creación de 1 comité ciudadano de Contraloría Social, 22 acciones de entrega de despensas a Comités Ciudadanos de Desarrollo Social, 9 Jornadas para el Bienestar y la Justicia Social con un total de 5,880 ciudadanos atendidos y 31,825 servicios ofrecidos; y acciones derivadas del Operativo Navideño que consistió en la entrega de 5,000 despensas en 25 municipios.							
Relación con el componente:	Las acciones de participación social constituyen un aporte fundamental al impulso de la corresponsabilidad que tiene la sociedad en programas y acciones de desarrollo social.							




Actividad A2 C2: VINCULACIÓN INSTITUCIONAL								
Indicador: INDICE DE ENLACE Y VINCULACIÓN INSTITUCIONAL						META ANUAL	% DE AVANCE	
Eficacia:		Se cumplió con la meta establecida		No se cuenta con información (Meta Anual)		No se alcanzó la meta establecida	8	388.0%
Causa:	Establecer contacto directo con organizaciones de la sociedad civil, instituciones gubernamentales e instituciones educativas para establecer convenios de colaboración.							
Efecto:	Se elaboraron 02 convenios de colaboración: Selgamex (Seguridad Alimentaria Mexicana) y Coneval (Consejo Nacional de Evaluación de la Política de Desarrollo Social).							
Relación con el componente:	Las acciones de vinculación institucional constituyen una parte fundamental para el alcance de la estrategia de inclusion social. Su evaluación de resultados permite fomentar la responsabilidad social.							




Actividad A3 C2: IMPULSO DEL DESARROLLO REGIONAL								
Indicador: INDICE DE EJECUCION DE ACCIONES DE DESARROLLO REGIONAL						META ANUAL	% DE AVANCE	
Eficacia:		Se cumplió con la meta establecida		No se cuenta con información (Meta Anual)		No se alcanzó la meta establecida	16	131.0%
Causa:	Coordinar, dar seguimiento y evaluar las actividades de las oficinas regionales.							






Efecto:	Informe de acciones realizadas por el personal de las 6 oficinas regionales (Nogales, Caborca, Guaymas, Cajeme, Navojoa y San Luis Río Colorado), así como de la coordinación realizadas en la oficina de Hermosillo, mediante las cuales se lleva a cabo la atención a la población que más lo requiere, así como la difusión de los diversos programas sociales y recepción de expedientes para poder ser candidatos a los programas sociales de la Sedesson.
Relación con el componente:	El funcionamiento de las oficinas regionales es un instrumento importante para el alcance las acciones de inclusión social. Es por ello que se hace necesario una adecuada realización de acciones de impulso al desarrollo regional.

Actividad A4 C2: PLANES DE JUSTICIA DE PUEBLOS ORIGINARIOS						
Indicador: SEGUIMIENTO A PLANES DE JUSTICIA DE PUEBLOS ORIGINARIOS					META ANUAL	% DE AVANCE
Eficacia:	 Se cumplió con la meta establecida  No se cuenta con información (Meta Anual)  No se alcanzó la meta establecida				3	175.0%
Causa:	Coordinación de dependencias para dar seguimiento a los planes de justicia de pueblos originarios.					
Efecto:	Elaboración de reportes de avances de los Planes de Justicia de los Pueblos Indígenas debido a la realización de mesas de trabajo con autoridades tradicionales y representantes de dependencias y organismos de los tres niveles de gobierno para dar seguimiento a compromisos; aunado a que la coordinación del Plan de Justicia para el Pueblo Yoreme-Mayo por parte del gobierno estatal fue asignada a la titular de la Secretaría de Desarrollo Social.					
Relación con el componente:	Crear sinergias con todos los actores que juegan un papel activo en los planes de justicia con el fin de aunar esfuerzos y buscar alternativas de crecimiento económico, más competitivo, productivo, sostenible e integrador en los pueblos originarios.					

Actividad A1 C3: PROGRAMACIÓN Y EVALUACIÓN SOCIAL						
Indicador: INDICE DE FORMULACIÓN DE INFORMES DE PROGRAMACIÓN Y EVALUACIÓN SOCIAL					META ANUAL	% DE AVANCE
Eficacia:	 Se cumplió con la meta establecida  No se cuenta con información (Meta Anual)  No se alcanzó la meta establecida				24	246.0%
Causa:	La presentación de diversos requerimientos de información de la programación y evaluación de los programas, estrategias y acciones de impacto social.					
Efecto:	Formulación de 11 documentos informativos que fueron entregados en las fechas establecidas.					
Relación con el componente:	El proceso de programación y evaluación sustenta su desarrollo en base a la operación de los sistemas de recursos humanos, materiales y financieros.					




Actividad A2 C3: PLANEACION Y SEGUIMIENTO DEL DESARROLLO SOCIAL						
Indicador: INDICE DE ACCIONES DE PLANEACION Y SEGUIMIENTO DEL DESARROLLO SOCIAL					META ANUAL	% DE AVANCE
Eficacia:	 Se cumplió con la meta establecida  No se cuenta con información (Meta Anual)  No se alcanzó la meta establecida				20	165.0%
Causa:	Atención oportuna de requerimientos informativos presentados en esta dependencia.					
Efecto:	Elaboración de 15 documentos informativos. Se alcanzó una meta superior a la programada debido a la necesidad de integrar 11 fichas donde se contienen datos relativos a las justificaciones, alineación programática, sustento normativo, metas y presupuesto requerido la operación de programas sociales las cuales sirvieron como sustento para la elaboración del anteproyecto de presupuesto para el ejercicio fiscal 2023. Dentro de los documentos integrados se encuentra un reporte sobre el avance en el cumplimiento a los Compromisos de Campaña establecidos por el gobernador del Estado, cuya atención es competencia de la Secretaría de Desarrollo Social; diagnóstico del Programa Mano con Mano integrado como documento utilizado para la realización de la evaluación de diseño al Programa mano con Mano y dos documentos donde se detalla la perspectiva de género y enfoque de igualdad de la política de desarrollo social y los programas coordinados por esta Secretaría.					
Relación con el componente:	La ejecución de los procesos de planeación y seguimiento de programas y acciones implementadas contribuyen en gran medida a la medición y difusión de los resultados de la operación de sistemas administrativos.					

Actividad A3 C3: NORMATIVIDAD DEL DESARROLLO SOCIAL						
Indicador: INDICE DE ATENCION A LA NORMATIVIDAD JURIDICA					META ANUAL	% DE AVANCE
Eficacia:	 Se cumplió con la meta establecida  No se cuenta con información (Meta Anual)  No se alcanzó la meta establecida				10	240.0%
Causa:	Involucramiento en acciones de corresponsabilidad social.					
Efecto:	Formulación de 04 contratos de servicios con la Dra. Linda Irene Llamas Rembao; Construcciones Lehder, S.A. de C.V.; Toka Internacional S.A.P.I. de C.V.; y, Xexpress, S.A. de C.V.					






Relación con el componente:	El puntual seguimiento a la normatividad jurídica constituye un apoyo fundamental en la operación y actualización de los sistemas administrativos.
------------------------------------	--




Actividad A4 C3: ACCESO A LA INFORMACION PUBLICA

Indicador: INDICE DE ATENCION A SOLICITUDES DE ACCESO A LA INFORMACION PUBLICA				META ANUAL	% DE AVANCE
Eficacia:	 Se cumplió con la meta establecida  No se cuenta con información (Meta Anual)  No se alcanzó la meta establecida			85	147.0%
Causa:	Alto interés por parte de los ciudadanos por conocer información básica de esta Secretaría.				
Efecto:	Se atendieron de manera oportuna 30 solicitudes de acceso a la información pública, de las cuales se declinaron 8 solicitudes de forma parcial y 3 solicitudes declinadas por no ser competencia de esta Secretaría.				
Relación con el componente:	La transparencia y rendición de cuentas son instrumentos básicos para la difusión amplia de los resultados obtenidos por los programas y acciones coordinados por la Secretaría.				

Actividad A5 C3: EVALUACION DE TRANSPARENCIA

Indicador: PORCENTAJE DE EVALUACION DEL PORTAL DE TRANSPARENCIA				META ANUAL	% DE AVANCE
Eficacia:	 Se cumplió con la meta establecida  No se cuenta con información (Meta Anual)  No se alcanzó la meta establecida			96%	101.8%
Causa:	Actualización de formatos incorporados en el portal de transparencia.				
Efecto:	Se obtuvo 95.52%, de la evaluación a la incorporación y actualización de la información básica de la Secretaría.				
Relación con el componente:	La evaluación periódica y positiva del portal de transparencia permite tener una adecuada promoción de la ejecución de programas y acciones de impacto social.				

Actividad A5 C3: CAMINANTES POR LA TRANSFORMACIÓN

Indicador: ACCIONES PARA DAR ATENCIÓN A POBLACIÓN VULNERABLE				META ANUAL	% DE AVANCE
Eficacia:	 Se cumplió con la meta establecida  No se cuenta con información (Meta Anual)  No se alcanzó la meta establecida			19620	122.0%
Causa:	Se lograron realizar 7,832 acciones en un trabajo de coordinación interinstitucional distribuidos en las 7 regiones operativas.				
Efecto:	A través de 7,899 acciones en un trabajo de coordinación interinstitucional distribuidos en las 7 regiones operativas, resultando 7,899 SIES las cuales se formaron a través del levantamiento, integración y captura, así como los operativos para integrar expedientes de los programas sociales Mano con Mano, Aquí se queda y Memoria Viva, así como CUIS de infraestructura.				
Relación con el componente:	Con esta estrategia se colabora para erradicar la pobreza extrema a través de los programas sociales y con ello se promueven acciones de apoyo al desarrollo social.				

1. Se deberá agregar las tablas necesarias para cada componente y actividad
2. Los campos META ANUAL y % DE AVANCE, deberán coincidir con los campos del mismo nombre reportados en el ETCA-III-05



Matriz de Indicadores para Resultados
(2022)

Dependencia y/o Entidad:	SECRETARÍA DE DESARROLLO SOCIAL
Programa Presupuestario:	E204S01- ATENCIÓN A GRUPOS PRIORITARIOS
Eje del PED:	EJE 2. EL PRESUPUESTO SOCIAL MAS GRANDE DE LA HISTORIA
Objetivo del PED:	PROMOVER EL EJERCICIO PLENO DE LOS DERECHOS HUMANOS Y EMPODERAMIENTO DE LAS MUJERES MEDIANTE POLÍTICAS PÚBLICAS
Beneficiarios:	PERSONAS EN SITUACIÓN DE VULNERABILIDAD SOCIAL

	Resumen narrativo (Objetivos)	Indicadores			Avance					Meta Anual (2)	% de Avance (1)/(2)	Línea base (2021)	Sentido	Frecuencia	Medios de verificación (Fuentes)	Supuestos	
		Nombre	Unidad de medida	Fórmula	I	II	III	IV	Avance Acumulado (1)								
FIN	Contribuir a disminuir la población vulnerable de ingresos mediante la definición, ejecución y evaluación de programas y acciones que impulsen su desarrollo integral	Porcentaje de población vulnerable de ingresos	Porcentaje	(numerador)						12.40%	12.40%	12.40%	Descendente	Bianual	Informe de evaluación de la política de desarrollo social CONEVAL	Condiciones económicas y sociales estables, instrumentación de programas y acciones orientadas a atender problemas sociales, los recursos presupuestales son integrados en base a los calendarios establecidos.	
				(denominador)													
PROPÓSITO	La población vulnerable de ingresos en sonora cuentan con programas, estrategias y acciones que atiendan sus necesidades	Personas en estado de vulnerabilidad atendidas	Persona	(numerador)						13,781	7000	197%	7.000	Ascendente	Anual	Registro de avances trimestrales y anuales de la Dirección General de Programas Sociales	La población beneficiaria es correctamente focalizada. La población en situación de vulnerabilidad de ingresos muestra interés en incorporarse como beneficiarias de los programas.
				(denominador)													
	Equidad de género	Razón de género en otorgar apoyos a grupos prioritarios	Persona	(numerador)						13,085	3480	376%	3,480	Ascendente	Anual	Registro de avances trimestrales y anuales de la Dirección General de Programas Sociales.	Las mujeres beneficiarias están correctamente focalizadas. Las mujeres en situación de vulnerabilidad de ingresos muestra interés en incorporarse como beneficiarias de los programas.
				(denominador)													
COMPONENTE 1	Ejecución de los Programas Sociales	Índice de ejecución de los programas sociales	Documento	(numerador)	0	4	5	6		15	12	125%	12	Ascendente	Trimestral	Registro de acciones trimestrales de los Programas Sociales.	Los programas sociales tiene definidas sus metas y cuentan con una oportuna disponibilidad presupuestal.
				(denominador)													
	A1 C1. Ejecución del	Índice de ejecución del		(numerador)	0	0	188	223								Padrón de	Las jefas de familia muestran interés en solicitar un financiamiento para un proyecto productivo:



Matriz de Indicadores para Resultados
(2022)

	Resumen narrativo (Objetivos)	Indicadores			Avance				Meta Anual (2)	% de Avance (1)/(2)	Línea base (2021)	Sentido	Frecuencia	Medios de verificación (Fuentes)	Supuestos	
		Nombre	Unidad de medida	Fórmula	I	II	III	IV								Avance Acumulado (1)
	programa Las Jefas Autogestoras de la Transformación	Programa Las Jefas Autogestoras de la Transformación	Persona	(denominador)					411	274	150%		Ascendente	Trimestral	beneficiarios del Programa Las Jefas. Informes trimestrales.	las jefas de familia cumplen con los requisitos establecidos en las Reglas de Operación del Programa "Las Jefas".
	A2 C1. Ejecución del Programa Mano con Mano: Apoyo a Pobreza Extrema	Apoyos a familias en pobreza extrema entregados	Apoyo	(numerador)	0	8296	22690	48425	79411	96422	82%		Ascendente	Trimestral	Secretaría de Desarrollo Social. Dirección General de Programas Sociales. Registro de familias.	Las familias en situación de pobreza están correctamente focalizadas. Las familias cumplen con los requisitos establecidos en las Reglas de Operación del Programa Mano con Mano.
	A3 C1. Ejecución del Programa Cuidar a quienes cuidan	Apoyos a responsables de cuidados entregados	Apoyo	(numerador)	0	3180	6701	15831	25712	32,000	80%		Ascendente	Trimestral	Secretaría de Desarrollo Social. Dirección General de Programas Sociales. Registro de beneficiarios.	Las personas responsables de cuidados están correctamente focalizadas. Cumplen con los requisitos establecidos en las Reglas de Operación del Programa Cuidar a quienes Cuidan
	A4 C1. Ejecución del Programa Yo Genero Inclusión: PRIDE Programa de inclusión para el Desarrollo Económico	Índice de ejecución del Programa Yo Genero Inclusión: PRIDE Programa de inclusión para el Desarrollo Económico	Apoyo	(numerador)	0	0	0	102	102	98	104%		Ascendente	Trimestral	Secretaría de Desarrollo Social. Dirección General de Programas Sociales. Registro de beneficiarios.	Las personas que se identifican como población lésbica, gay, bisexual, travestis, transgénero, transexual y más están correctamente focalizadas. Cumplen con los requisitos establecidos en las Reglas de Operación del Programa "Yo Genero Inclusión: PRIDE Programa de Inclusión para el Desarrollo Económico"
ACTIVIDADES DEL COMPONENTE 1	A5 C1. Ejecución del Programa Aquí se queda, vertiente apoyo a familias	Apoyos a familias con carencia alimentaria entregados en el programa "Aquí se queda"	Apoyo	(numerador)	0	0	0	2720	2720	2720	100%		Ascendente	Trimestral	Secretaría de Desarrollo Social. Dirección General de Programas Sociales. Registro de beneficiarios.	Las familias con carencia alimentaria están correctamente focalizadas. Cumplen con los requisitos establecidos en las Reglas de Operación del Programa Aquí se queda
				(denominador)												
ACTIVIDADES DEL COMPONENTE 1	A6 C1. Ejecución del Programa Aquí se queda, vertiente apoyo a comedores comunitarios	Apoyos a comedores comunitarios entregados en el programa "Aquí se queda"	Apoyo	(numerador)	0	0	0	27	27	80	34%		Ascendente	Trimestral	Secretaría de Desarrollo Social. Dirección General de Programas Sociales. Registro de beneficiarios.	Las personas responsables de comedores comunitarios están correctamente focalizadas. Cumplen con los requisitos establecidos en las Reglas de Operación del Programa Aquí se queda
				(denominador)												



Matriz de Indicadores para Resultados
(2022)

Resumen narrativo (Objetivos)	Indicadores			Avance					Meta Anual (2)	% de Avance (1)/(2)	Línea base (2021)	Sentido	Frecuencia	Medios de verificación (Fuentes)	Supuestos
	Nombre	Unidad de medida	Fórmula	I	II	III	IV	Avance Acumulado (1)							
A7 C1. Ejecución del Programa Impulso en servicios de cuidado y atención infantil	Apoyos entregados en el programa "Impulso a los Servicios de Cuidado y Atención Infantil en el Sur de Sonora"	Apoyo	(numerador)	0	0	16	0	16	16	100%		Ascendente	Trimestral	Informes Trimestrales e Informe de la Cuenta Pública de la Hacienda Pública Estatal	Las personas responsables de servicios de cuidados y atención infantil en el sur del estado están correctamente focalizadas. Cumplen con los requisitos establecidos en los Lineamientos del programa "Impulso a los Servicios de Cuidado y Atención Infantil en el Sur de Sonora"
			(denominador)												
A8 C1. Ejecución del Programa Memoria Viva	Apoyo a personas responsables de cuidar a dependientes de feminicidio, feminicidio en grado de tentativa, personas desaparecidas o personas no localizadas entregados.	Apoyo	(numerador)	0	0	0	269	269	330	82%		Ascendente	Trimestral	Informes Trimestrales e Informe de la Cuenta Pública de la Hacienda Pública Estatal	Las personas responsables de servicios de cuidados y atención infantil en el sur del estado están correctamente focalizadas. Cumplen con los requisitos establecidos en los Lineamientos del programa "Memoria Viva".
			(denominador)												

Notas:




1. Si el indicador es de tipo absoluto, solo se llena la fila del numerador.
2. Si el indicador no es ACUMULADO, el avance del periodo que se reporta (I, II, III, IV) se repetirá en la celda Avance Acumulado.
3. Se deberá llenar el formato Anexo MIR "Análisis Cualitativo de las Metas Programadas" de cada indicador. Ver formato en <https://hacienda.sonora.gob.mx/finanzas-publicas/programacion/documentos-de-apoyo/formatos-mir/>



Análisis cualitativo de las metas programadas en la Matriz de Indicadores de Resultados




Dependencia/Entidad:	SECRETARIA DE DESARROLLO SOCIAL
Programa Presupuestal:	E204S01- ATENCIÓN A GRUPOS PRIORITARIOS
Periodo que se reporta:	CUARTO TRIMESTRE 2022

FIN




Indicador:	META ANUAL	% DE AVANCE
Eficacia:  Se cumplió con la meta establecida  No se cuenta con información (Meta Bianual)  No se alcanzó la meta establecida	12.40%	N/A

ANALISIS CUALITATIVO: Es el Consejo Nacional de Evaluación de la Política Social (CONEVAL), quien genera la información y función relativa al porcentaje de población vulnerable de ingresos mediante la formulación y publicación de un informe de evaluación de la política de desarrollo social del ejercicio fiscal anterior en donde se establece su período para publicar la información que es bienal. Derivado de lo anterior es que no se reporta ningún avance, estando en espera del resultado que represente en el primer semestre del año. Durante este primer trimestre los programas sociales que incorporan la información a la MIR no reportan ningún tipo de resultados, esto con fundamento en la fracción IX, párrafo 7º del artículo 35 de la Constitución Política de los Estados Unidos Mexicanos y el artículo 33 de la Ley Federal de la Revocación de Mandato, en los que se indica que queda suspendida toda difusión y entrega de apoyos a beneficiarios de los programas sociales.

Propósito

Indicador: PERSONAS EN ESTADO DE VULNERABILIDAD ATENDIDAS	META ANUAL	% DE AVANCE
Eficacia:  Se cumplió con la meta establecida  No se cuenta con información (Meta Anual)  No se alcanzó la meta establecida	7000	197%
Causa:	Es urgente la atención de los grupos en situación de pobreza extrema, cuyos ingresos son insuficientes para adquirir los nutrientes necesarios para una vida sana, por causa de su exclusión en el mercado laboral formal ya sea por presuntas incompetencias laborales o debido a la discriminación por causa de alguna discapacidad, su preferencia sexual, su origen étnico, su sexo, su edad y/o por su condición de pobreza.	
Efecto:	La Secretaría de Desarrollo Social (SEDESSON), en cumplimiento con lo dispuesto en la normatividad correspondiente ha puesto en marcha los programas sociales para dar atención puntual a cada una de las problemáticas sociales, mediante emisión de convocatorias, así como un levantamiento de solicitudes de ingreso al programa en recorridos por zonas donde habita la población con mayores carencias sociales y la dictaminación con base a condiciones de vulnerabilidad.	
Contribución al Fin:	Contribuir al desarrollo de las capacidades autogestivas de la población vulnerable mediante la definición, diseño, implementación y ejecución de programas y estrategias que les permitan superar situaciones de riesgo, desventaja y exclusión social.	




Propósito

Indicador: RAZON DE GENERO EN OTORGAR APOYOS A GRUPOS PRIORITARIOS	META ANUAL	% DE AVANCE
Eficacia:  Se cumplió con la meta establecida  No se cuenta con información (Meta Anual)  No se alcanzó la meta establecida	3,480	376%
Causa:	Implementar programas de apoyo económico a los hogares en situación de pobreza y vulnerabilidad, con prioridad en aquellos que son liderados por mujeres de personas de grupos vulnerables tales como indígenas, con discapacidad, jóvenes, adultas mayores, migrantes, LGBTTTQ+.	
Efecto:	La Secretaría de Desarrollo Social incorporó la perspectiva de género y el enfoque de interseccionalidad a los programas sociales que se ejecutaron, bajo los principios de igualdad y no discriminación; fomentando la implementación de medidas tendientes a la modificación de patrones culturales y eliminación de los estereotipos que ocasionan discriminación y violencia, así como de medidas que aceleren el logro de la igualdad sustantiva para el ejercicio pleno de todos los derechos de las mujeres. Logrando con ello un 94.95% de apoyos al género femenino, diseñando e implementando esquemas que propiciaron la capacitación productiva para mujeres jefas de familia y la movilización de recursos económicos que tuvieron como objetivo avanzar en su independencia económica y autoempleo, atendiendo los derechos sociales de ingreso con impacto deseable en la atención a las carencias sociales que determinan la condición de pobreza extrema, por el acceso a la alimentación, de vulnerabilidad por carencia social y/o vulnerabilidad por ingreso con perspectiva de género; igualdad sustantiva y trabajo, ingreso; derecho al trabajo, entre otros.	






Contribución al Fin:	Promover el ejercicio pleno de los derechos humanos y empoderamiento de las mujeres mediante políticas públicas interinstitucionales para alcanzar una igualdad sustantiva de género. Consolidar una cultura de respeto, reconocimiento y revalorización de los derechos humanos de grupos históricamente vulnerados y marginados, como los miembros de pueblos originarios, las personas con discapacidad y las personas LGBTTTIQ+.
-----------------------------	--




Componente C1: EJECUCION DE LOS PROGRAMAS SOCIALES

Indicador: INDICE DE EJECUCION DE LOS PROGRAMAS SOCIALES			META ANUAL	% DE AVANCE
Eficacia:	 Se cumplió con la meta establecida  No se cuenta con información (Meta Anual)  No se alcanzó la meta establecida		12	125.0%
Causa:	Coordinar los procesos de elaboración, operación y seguimiento de los programas sociales para el combate a la pobreza, a través del registro de acciones trimestrales de los Programas Sociales.			
Efecto:	Este indicador presenta 6 informes, en relación con los programas sociales: Informe de ejecución del Programa "Las Jefas Autogestoras de la Transformación Social"; Informe de ejecución del Programa "Mano con mano: Apoyo a la pobreza extrema"; Informe de ejecución del Programa "Cuidar a quienes cuidan"; Informe de ejecución del Programa "Yo Genero Inclusión PRIDE: Programa de Inclusión para el Desarrollo Económico"; Informe de ejecución del Programa "Aquí se queda"; así como Informe de ejecución del Programa "Memoria Viva"			
Contribución al Propósito:	Los programas sociales tiene definidas sus metas y cuentan con una oportuna disponibilidad presupuestal.			

Actividad A1 C1: EJECUCION DEL PROGRAMA LAS JEFAS AUTOGESTORAS DE LA TRANSFORMACIÓN




Indicador INDICE DE EJECUCION DEL PROGRAMA LAS JEFAS AUTOGESTORAS DE LA TRANSFORMACIÓN			META ANUAL	% DE AVANCE
Eficacia:	 Se cumplió con la meta establecida  No se cuenta con información (Meta Anual)  No se alcanzó la meta establecida		274	150.0%
Causa:	Se entregaron 223 constancias de aprobación del proyecto productivo durante los meses de octubre, noviembre y diciembre.			
Efecto:	Dentro de las actividades para lograr la meta de este periodo se incorporaron expedientes para dictaminación, se capturó la base de datos de beneficiarias, se llevó a cabo la creación de las instrucciones de pago a proveedores, se capacitó a las beneficiarias, se entregaron actas de aprobación del proyecto y capacitación, se llevaron a cabo los Conversatorios del "Día Internacional de la no violencia contra la mujer" y se realizó el primer Festival del Desarrollo Social, evento mediante el cual se expusieron proyectos productivos.			
Relación con el componente:	Fomentar el empoderamiento económico inclusivo de las jefas de familia mediante el otorgamiento de apoyos productivos y acompañamiento para generar las condiciones que les permitan transformar sus carencias actuales a una condición de bienestar.			




Actividad A2 C1: EJECUCION DEL PROGRAMA MANO A MANO: APOYO A POBREZA EXTREMA




Indicador: APOYOS A FAMILIAS EN POBREZA EXTREMA ENTREGADOS			META ANUAL	% DE AVANCE
Eficacia:	 Se cumplió con la meta establecida  No se cuenta con información (Meta Anual)  No se alcanzó la meta establecida		96,422	82.0%
Causa:	Los cheques se generaron para aquellas personas beneficiarias que no pudieron acceder a los apoyos a través de tarjetas por limitaciones de las mismas, errores en los procesos de creación de las mismas, bajas por parte del banco y más incidencias fuera del control de la Dirección General de Programas Sociales o la coordinación del programa Mano Con Mano.			
Efecto:	Las personas beneficiadas abarcan 71 municipios a lo largo del estado. Tanto en las entregas de oficina como en las giras la actividad principal fue entregar de forma directa a las beneficiarias (os) su apoyo exclusivamente en el formato de cheques debido a las dificultades causadas a través del uso de las tarjetas que se activaban mediante la plataforma de Santander.			
Relación con el componente:	Este sistema de protección social permite a las familias que viven en situación de pobreza extrema superar sus condiciones de vulnerabilidad mediante una transferencia monetaria directa y una estrategia de coordinación entre los sectores público, social y privado que propicie que las familias incorporadas a este programa tengan acceso prioritario a los apoyos, bienes o servicios para atención a sus carencias.			

Actividad A3 C1: EJECUCION DEL PROGRAMA CUIDAR A QUIENES CUIDAN



Indicador: APOYOS A RESPONSABLES DE CUIDADOS ENTREGADOS				META ANUAL	% DE AVANCE
Eficacia:	 Se cumplió con la meta establecida	 No se cuenta con información (Meta Anual)	 No se alcanzó la meta establecida	32,000	80.0%
Causa:	Los cheques se generaron para aquellas personas beneficiarias que no pudieron acceder a los apoyos a través de tarjetas por limitaciones de las mismas, errores en los procesos de creación de las mismas, bajas por parte del banco y más incidencias fuera del control de la Dirección General de Programas Sociales o la coordinación del programa Cuidar a Quienes Cuidan.				
Efecto:	La actividad principal fue entregar de forma directa a las beneficiarias (os) su apoyo exclusivamente en el formato de cheques debido a las dificultades causadas a través del uso de las tarjetas que se activaban mediante la plataforma de Santander.				
Relación con el componente:	Se pretende reconocer la labor de las personas que se dedican a brindar cuidados al menos a un familiar con alguna discapacidad permanente, neurodivergencia o cáncer mediante el otorgamiento de una transferencia monetaria que les permita disminuir las actuales carencias sociales, comenzando a visibilizar una política de cuidados en el desarrollo social de Sonora.				

Actividad A4 C1: EJECUCION DEL PROGRAMA YO GENERO INCLUSIÓN: PRIDE PROGRAMA DE INCLUSIÓN PARA EL DESARROLLO ECONÓMICO					
Indicador: INDICE DE EJECUCION DEL PROGRAMA YO GENERO INCLUSIÓN: PRIDE PROGRAMA DE INCLUSIÓN PARA EL DESARROLLO ECONÓMICO				META ANUAL	% DE AVANCE
Eficacia:	 Se cumplió con la meta establecida	 No se cuenta con información (Meta Anual)	 No se alcanzó la meta establecida	98	104.0%
Causa:	La población apoyada durante el trimestre se conforma por 32 personas de género Masculino, 68 personas de género Femenino, una persona de genero No binario y una persona Queer. Los municipios donde se distribuyen las beneficiarias son: Agua Prieta, Álamos, Bácum, Benito Juárez, Caborca, Cajeme, Cananea, Carbó, Etchojoa, Guaymas, Hermosillo, Huatabampo, Navojoa, Nogales, Rosario, San Luis Río Colorado, Santa Ana, Trincheras y Ures.				
Efecto:	Se incorporaron expedientes para dictaminación, se capturó la base de datos de las personas beneficiarias, se llevó a cabo la creación de las instrucciones de pago a proveedores, se capacitó a las beneficiarias, se entregaron actas de aprobación del proyecto y capacitación, se llevaron a cabo los Conversatorios del "Día Internacional de la no violencia contra la mujer" y se realizó el primer Festival del Desarrollo Social, evento mediante el cual se expusieron proyectos productivos, entre otras.				
Relación con el componente:	Se busca fortalecer la autonomía económica, mediante el otorgamiento de insumos, asesoría y acompañamiento para la creación o consolidación de iniciativas productivas realizadas por personas Trans y de la comunidad lésbica, gay y bisexual que se encuentren en condiciones de vulnerabilidad laboral y económica.				

Actividad A5 C1: EJECUCIÓN DEL PROGRAMA AQUÍ SE QUEDA, VERTIENTE APOYO A FAMILIAS					
Indicador: APOYOS A FAMILIAS CON CARENCIA ALIMENTARIA ENTREGADOS EN EL PROGRAMA "AQUÍ SE QUEDA".				META ANUAL	% DE AVANCE
Eficacia:	 Se cumplió con la meta establecida	 No se cuenta con información (Meta Anual)	 No se alcanzó la meta establecida	2720	100.0%
Causa:	Se llevaron a cabo las actividades de formulación y publicación de reglas de operación del programa Aquí se queda; se integraron los expedientes de solicitantes de ingreso al programa; se dictaminaron las solicitudes de ingreso; asimismo se integró y publicó el padrón de personas beneficiarias y se realizó la dispersión de apoyos; por último, se incorporaron 79 pequeños comercios.				
Efecto:	Se integraron al padrón de beneficiarios a 1,360 titulares de apoyo quienes, en su carácter de representante de familia, recibieron dos apoyos monetarios de \$2,000.00 cada uno, haciendo un total de 2,720 apoyos mismos que se entregaron mediante tarjeta electrónica canjeable, en los comercios incorporados al programa, por productos de la canasta básica y de higiene personal. Este programa se puso en operación en modalidad de fase piloto con cobertura en 11 municipios.				
Relación con el componente:	Se busca coadyuvar a cubrir las necesidades básicas de alimentación a las familias en condición de pobreza extrema, mediante transferencias monetarias, para la compra de alimentos en establecimientos comerciales y tiendas comunitarias incorporadas al Programa, para contribuir a la reactivación de la economía local.				

Actividad A6 C1: EJECUCIÓN DEL PROGRAMA AQUÍ SE QUEDA, VERTIENTE APOYO A COMEDORES COMUNITARIOS



Indicador: APOYOS A COMEDORES COMUNITARIOS ENTREGADOS EN EL PROGRAMA "AQUÍ SE QUEDA".				META ANUAL	% DE AVANCE
Eficacia:	Se cumplió con la meta establecida	No se cuenta con información (Meta Anual)	No se alcanzó la meta establecida	80	34.0%
Causa:	Las actividades realizadas se basaron en recorridos en zonas con mayor marginación para detectar comedores comunitarios que cumplan con los requisitos de ingreso al programa; integración de expedientes; dictaminación de solicitudes; publicación de resultados; entrega de apoyos a representantes de comedores comunitarios.				
Efecto:	En esta fase piloto del programa, se apoyaron a 27 comedores comunitarios del municipio de Hermosillo, los cuales preparan 1,022 raciones alimentarias diariamente para brindar a población vulnerable (niños y niñas, adultos mayores y personas migrantes). No se alcanzó la meta programada, debido a que los representantes de comedores no integraron en tiempo y forma, la documentación obligatoria para ingresar al programa, así como por el incumplimiento de algunos de los requisitos contemplados en las reglas de operación.				
Relación con el componente:	Se busca coadyuvar a cubrir las necesidades básicas de alimentación a las familias en condición de pobreza extrema, mediante transferencias monetarias, para la compra de alimentos en establecimientos comerciales y tiendas comunitarias incorporadas al Programa, para contribuir a la reactivación de la economía local.				

Actividad A7 C1: EJECUCIÓN DEL PROGRAMA IMPULSO EN SERVICIOS DE CUIDADO Y ATENCIÓN INFANTIL					
Indicador: APOYOS ENTREGADOS EN EL PROGRAMA "IMPULSO A LOS SERVICIOS DE CUIDADO Y ATENCIÓN INFANTIL EN EL SUR DE SONORA"				META ANUAL	% DE AVANCE
Eficacia:	Se cumplió con la meta establecida	No se cuenta con información (Meta Anual)	No se alcanzó la meta establecida	16	100.0%
Causa:	Para este trimestre no se programaron metas.				
Efecto:	Para este trimestre no se programaron metas.				
Relación con el componente:	Se busca otorgar apoyos a las personas Responsables de Estancias Infantiles que garanticen condiciones de seguridad de los inmuebles; así como cobertura de seguros ante cualquier accidente y capacitación en materia de protección civil para el personal que atiende a los infantes.				

Actividad A8 C1: EJECUCION DEL PROGRAMA MEMORIA VIVA					
Indicador: APOYOS A RESPONSABLES DE CUIDADOS ENTREGADOS				META ANUAL	% DE AVANCE
Eficacia:	Se cumplió con la meta establecida	No se cuenta con información (Meta Anual)	No se alcanzó la meta establecida	330	87.0%
Causa:	El motivo por el cual no se llegó a la meta del 2022, fue porque no en todas las solicitudes se cumplió con los criterios de elegibilidad. La documentación faltante que predominó en la fase piloto del programa Memoria Viva, fue el documento legal que acreditara la desaparición, no localización o feminicidio, lo anterior debido a que las personas aspirantes al programa hicieron hincapié en su temor a denunciar.				
Efecto:	Durante los meses comprendidos en este trimestre se realizó la entrega de 1066 apoyos a 269 personas que fueron beneficiarias, en los municipios de Hermosillo, Caborca, Navojoa y Cajeme.				
Relación con el componente:	Se pretende reconocer la labor de las personas que se dedican al cuidado de las infancias y contribuir a fortalecer la economía en los hogares afectados por la ausencia del proveedor o proveedora del ingreso familiar, a causa de feminicidio, feminicidio en grado de tentativa, persona desaparecida o no localizada mediante el otorgamiento de una transferencia monetaria que les permita disminuir las actuales carencias sociales.				

1. Se deberá agregar las tablas necesarias para cada componente y actividad
2. Los campos META ANUAL y % DE AVANCE, deberán coincidir con los campos del mismo nombre reportados en el ETCA-III-05



Matriz de Indicadores para Resultados
(2022)

Dependencia y/o Entidad:	SECRETARÍA DE DESARROLLO SOCIAL
Programa Presupuestario:	E204K04 - INFRAESTRUCTURA SOCIAL
Eje del PED:	EJE 2. EL PRESUPUESTO SOCIAL MAS GRANDE DE LA HISTORIA
Objetivo del PED:	IMPULSAR LA CONSTRUCCIÓN Y EL DESARROLLO DE INFRAESTRUCTURA URBANA, SUBURBANA Y RURAL, DANDO PRIORIDAD A LOS ESPACIOS PÚBLICOS QUE FOMENTEN LA COHESIÓN SOCIAL, QUE SEAN CONFORTABLES, SEGUROS Y QUE PROPICIEN LA CONVIVENCIA, CON EL OBJETO DE MEJORAR LA CALIDAD DE VIDA Y EL BIENESTAR DE LAS Y LOS SONORENSES.
Beneficiarios:	POBLACIÓN DEL ESTADO DE SONORA

	Resumen narrativo (Objetivos)	Indicadores			Avance					Meta Anual (2)	% de Avance (1)/(2)	Línea base (2021)	Sentido	Frecuencia	Medios de verificación (Fuentes)	Supuestos
		Nombre	Unidad de medida	Fórmula	I	II	III	IV	Avance Acumulado (1)							
FIN	Contribuir a reducir la carencia social de acceso a calidad y espacio de vivienda mediante el incremento y rehabilitación de la infraestructura de equipamiento social de los municipios y localidades prioritarias para el desarrollo social.	Porcentaje de población con carencia por acceso a servicios básicos en la vivienda.	Porcentaje	(numerador)	0	0	0	0	0	10.70%	0	10.10%	Descendente	Bianual	CONEVAL	Planeación y coordinación transversal de los tres órdenes de Gobierno.
				(denominador)												
PROPÓSITO	Municipios prioritarios cuentan con nueva infraestructura y equipamiento social.	Porcentaje de municipios prioritarios beneficiados con obras de infraestructura y equipamiento social.	Porcentaje	(numerador)					92%	100%	0%	1	Ascendente	Trimestral	Informes Trimestrales e Informe de la Cuenta Pública Estatal y Expedientes Unitarios de las Obras.	Informes Trimestrales e Informe de la Cuenta Pública Estatal y Expedientes Unitarios de las Obras.
				(denominador)												
COMPONENTE	C1. Obras de infraestructura básica en los municipios.	Índice de cumplimiento de la ejecución del Programa de Infraestructura Social.	Obra	(numerador)	0	0	2	46	48	50	96%	45	Ascendente	Trimestral	Informes Trimestrales e Informe de la Cuenta Pública Estatal y Expedientes Unitarios de las Obras.	Autorización y disposición oportuna de recursos presupuestales.
				(denominador)												
ACTIVIDADES DEL COMPONENTE 1	A1 C1. Integración de expedientes técnicos.	Índice de formulación de expedientes técnicos.	Documento	(numerador)	0	24	90	8	122	144	85%	86	Ascendente	Trimestral	Informes Trimestrales e Informe de la Cuenta Pública Estatal y Expedientes Unitarios de las Obras.	Recopilación oportuna y consolidada de la información que integran los expedientes técnicos.
				(denominador)												
	A2 C1. Formalización de contratos de obra pública.	Índice de contratos de obras realizados.	Contrato	(numerador)	0	12	34	19	65	67	97%	45	Ascendente	Trimestral	Informes Trimestrales e Informe de la Cuenta Pública Estatal.	La formulación y entrega de los contratos de obra se realizan en los plazos definidos.
				(denominador)												

Notas:
1. Si el indicador es de tipo absoluto, solo se llena la fila del numerador.



Matriz de Indicadores para Resultados
(2022)

	Resumen narrativo (Objetivos)	Indicadores			Avance					Meta Anual (2)	% de Avance (1)/(2)	Línea base (2021)	Sentido	Frecuencia	Medios de verificación (Fuentes)	Supuestos
		Nombre	Unidad de medida	Fórmula	I	II	III	IV	Avance Acumulado (1)							

2. Si el indicador no es ACUMULADO, el avance del periodo que se reporta (I, II, III, IV) se repetirá en la celda Avance Acumulado.




3. Se deberá llenar el formato Anexo MIR "Análisis Cualitativo de las Metas Programadas" de cada indicador. Ver formato en <https://hacienda.sonora.gob.mx/finanzas-publicas/programacion/documentos-de-apoyo/formatos-mir/>



Análisis cualitativo de las metas programadas en la Matriz de Indicadores de Resultados




Dependencia/Entidad:	SECRETARIA DE DESARROLLO SOCIAL
Programa Presupuestal:	E204K04 INFRAESTRUCTURA SOCIAL
Periodo que se reporta:	CUARTO TRIMESTRE 2022

FIN




Indicador:	META ANUAL	% DE AVANCE
Eficacia:  Se cumplió con la meta establecida  No se cuenta con información (Meta Anual)  No se alcanzó la meta establecida	10.70%	N/A

ANALISIS CUALITATIVO: El Consejo Nacional de la Evaluación de la Política Social (CONEVAL), es el organismo responsable de emitir el avance que presenta este indicador, el cual es publicado cada 2 años, por lo que se espera contar en este ejercicio con la información actualizada.




Propósito

Indicador: PORCENTAJE DE MUNICIPIOS PRIORITARIO BENEFICIADOS CON OBRAS DE INFRAESTRUCTURA Y EQUIPAMIENTO SOCIAL.	META ANUAL	% DE AVANCE
Eficacia:  Se cumplió con la meta establecida  No se cuenta con información (Meta Anual)  No se alcanzó la meta establecida	100%	92%
Causa:	La ejecución de obras públicas en beneficio de la población, es el elemento tangible del gasto de los recursos públicos, los cuales se aplican acorde a las necesidades prioritarias de infraestructura y equipamiento social en cada uno de los municipios.	
Efecto:	La Secretaría de Desarrollo Social trabaja con transparencia y en apego a la normatividad, por lo que se reportan 16 municipios beneficiados con obras de infraestructura y 50 municipios beneficiados con vivienda.	
Contribución al Fin:	Realizar acciones para reducir el rezago social y fomentar el desarrollo de la población, con lo que se cumple el propósito de mejorar la calidad de vida de los habitantes.	

Componente C1: OBRAS DE INFRAESTRUCTURA BÁSICA EN LOS MUNICIPIOS




Indicador: ÍNDICE DE CUMPLIMIENTO DE LA EJECUCIÓN DEL PROGRAMA DE INFRAESTRUCTURA SOCIAL	META ANUAL	% DE AVANCE
Eficacia:  Se cumplió con la meta establecida  No se cuenta con información (Meta Anual)  No se alcanzó la meta establecida	50	96.0%
Causa:	No se alcanzó la meta anual, sin embargo en el trimestre se alcanzó un 170% de cumplimiento.	
Efecto:	Se realizaron 46 obras de infraestructura social, acumulándose la cantidad de 48 obras, con lo cual se cumple con el 96% de las programadas para el año 2022. Las obras ejecutadas fueron en los municipios: Empalme, Nogales, Guaymas, La Colorada, Cajeme, General Plutarco Elías Calles, Hermosillo, Álamos, Pitiquito, San Luis Río Colorado, Caborca, Agua Prieta, Fronteras, Banámichi, Nacoziari, Magdalena.	
Contribución al Propósito:	La ejecución del programa de Infraestructura Social contribuye a reducir la carencia de acceso a servicios básicos en la vivienda.	

Actividad A1 C1: INTEGRACIÓN DE EXPEDIENTES TÉCNICOS

Indicador: INDICE DE FORMULACIÓN DE EXPEDIENTES TÉCNICOS	META ANUAL	% DE AVANCE
Eficacia:  Se cumplió con la meta establecida  No se cuenta con información (Meta Anual)  No se alcanzó la meta establecida	144	85.0%
Causa:	No se alcanzó la meta trimestral, ni la meta anual.	
Efecto:	Se formularon 8 expedientes técnicos, acumulándose la cantidad de 122 expedientes. Los expedientes técnicos elaborados corresponden a obras en los siguientes municipios: Nacoziari, Magdalena, Empalme, Hermosillo, Guaymas.	



Relación con el componente:	La formulación de los expedientes técnicos son el sustento documental más importante para una adecuada ejecución de las obras de infraestructura.
------------------------------------	---

Actividad A2 C1: FORMALIZACIÓN DE CONTRATOS DE OBRA PÚBLICA					
Indicador: ÍNDICE DE CONTRATOS DE OBRA REALIZADOS				META ANUAL	% DE AVANCE
Eficacia:	 Se cumplió con la meta establecida	 No se cuenta con información (Meta Anual)	 No se alcanzó la meta establecida	67	97.0%
Causa:	No se alcanzó la meta anual, sin embargo en el trimestre se alcanzó un 170% de cumplimiento.				
Efecto:	Se realizaron 46 obras de infraestructura social, acumulándose la cantidad de 48 obras, con lo cual se cumple con el 96% de las programadas para el año 2022. Las obras ejecutadas fueron en los municipios: Empalme, Nogales, Guaymas, La Colorada, Cajeme, General Plutarco Elías Calles, Hermosillo, Álamos, Pitiquito, San Luis Río Colorado, Caborca, Agua Prieta, Fronteras, Banámichi, Nacoziari, Magdalena.				
Relación con el componente:	La formalización de contratos para la ejecución de obras públicas es una de las acciones más importantes que le dan sustento legal a la ejecución del programa de infraestructura social.				

1. Se deberá agregar las tablas necesarias para cada componente y actividad
2. Los campos META ANUAL y % DE AVANCE, deberán coincidir con los campos del mismo nombre reportados en el ETCA-III-05



Matriz de Indicadores para Resultados
(2022)

Dependencia y/o Entidad:	SECRETARÍA DE DESARROLLO SOCIAL
Programa Presupuestario:	E204K15 - VIVIENDA DIGNA
Eje del PED:	EJE 2. EL PRESUPUESTO SOCIAL MAS GRANDE DE LA HISTORIA
Objetivo del PED:	MEJORAR EL ACCESO A SUELO Y VIVIENDA PARA REDUCIR EL REZAGO EXISTENTE EN LA POBLACIÓN EN SITUACIÓN DE POBREZA Y GRUPOS HISTÓRICAMENTE VULNERADOS, CON EL FIN DE ORIENTAR EL CRECIMIENTO Y DESARROLLO DE LAS CIUDADES.
Beneficiarios:	POBLACION SONORENSE CON CARENCIAS EN CALIDAD Y ESPACIOS EN SUS VIVIENDAS

	Resumen narrativo (Objetivos)	Indicadores			Avance					Meta Anual (2)	% de Avance (1)/(2)	Linea base (2021)	Sentido	Frecuencia	Medios de verificación (Fuentes)	Supuestos	
		Nombre	Unidad de medida	Fórmula	I	II	III	IV	Avance Acumulado (1)								
FIN	Contribuir a mejorar las condiciones de vida de la población sonoreNSE, mediante apoyos a las familias que registran carencias por calidad y espacios en sus viviendas para que accedan a una vivienda digna, en igualdad y equidad de género	Porcentaje de población con carencia por calidad y espacios de la vivienda.	Porcentaje	(numerador)						10.10%	10.10%	Descendente	Bianual	CONEVAL	Parte de las viviendas que se encuentran en carencia total, mal estado o con hacinamiento, son solucionadas por las propias familias.		
				(denominador)													
PROPÓSITO	Familias sonorenses con carencias por calidad y espacios en sus viviendas, reciben apoyos para acceder a una vivienda digna en igualdad de género.	Porcentaje de cobertura de viviendas susceptibles de mejora entregadas a mujeres	Porcentaje	(numerador)					59.4%	5000	(250/250)*100 =100%	Ascendente	Anual	Archivo General de la Comisión de Vivienda del Estado de Sonora (COVES) y de la Dirección General de Infraestructura Social	Adecuada alineación y coordinación intergubernamental.		
				(denominador)													
COMPONENTES	C1. Apoyos para el mejoramiento de la vivienda otorgados	Porcentaje de atención a solicitudes de apoyos para el mejoramiento de la vivienda	Acciones	(numerador)	0	0	71.58%	100%		100	71.58%	4,060	Ascendente	Trimestral	Archivo General de la Comisión de Vivienda del Estado de Sonora (COVES)	Se cuenta con los recursos financieros suficientes y suministrados de manera oportuna para otorgar los apoyos programados.	
				(denominador)					85.79%								
COMPONENTES	C2. Acciones de Vivienda Digna	Índice de ejecución de acciones de vivienda digna	Acciones	(numerador)	0	0	102	900		1002	1112	452	Ascendente	Trimestral	Archivo General de la Dirección General de Infraestructura Social	Disponibilidad de los beneficiarios para la realización de las evaluaciones socioeconómicas.	
				(denominador)					90%								
ACTIVIDAD DEL COMPONENTE 1	A1 C1. Cuarto Rosa o Cuarto Adicional.	Porcentaje de cuartos adicionales construidos	Acciones	(numerador)	0	0	0	100%		1	100%	0%	30	Ascendente	Trimestral	Archivo General de la Comisión de Vivienda del Estado de Sonora (COVES)	Las acciones se llevan a cabo en familias con carencia de vivienda o problemas graves de hacinamiento y no cuentan con los recursos para llevarlos a cabo ellos mismos
				(denominador)				1									
	A2 C1. Mejoramientos de	Porcentaje de mejoramiento de vivienda	Acciones	(numerador)	0	0	76.60%	100%		88.30%	100%	76.6%	4.000	Ascendente	Trimestral	Archivo General de la Comisión de	Las acciones se llevan a cabo en familias con carencia de vivienda o problemas graves de



Matriz de Indicadores para Resultados
(2022)

	Resumen narrativo (Objetivos)	Indicadores			Avance					Meta Anual (2)	% de Avance (1)/(2)	Línea base (2021)	Sentido	Frecuencia	Medios de verificación (Fuentes)	Supuestos
		Nombre	Unidad de medida	Fórmula	I	II	III	IV	Avance Acumulado (1)							
ACTIVIDADES DEL COMPONENTE 2	Vivienda.	mejoramientos de vivienda realizados	Acciones	(denominador)			383	481	00.55%	100%	100%	4,000	Ascendente	Trimestral	Vivienda del Estado de Sonora (COVES)	hacinamiento y no cuentan con los recursos para llevarlos a cabo ellos mismos
	A3 C1 Vivienda Nueva	Porcentaje de viviendas nuevas construida	Acciones	(numerador)	0	0	0	100%	100%	100%	0%	30	Ascendente	Trimestral	Archivo General de la Comisión de Vivienda del Estado de Sonora (COVES)	Las acciones se llevan a cabo en familias con carencia de vivienda o problemas graves de hacinamiento y no cuentan con los recursos para llevarlos a cabo ellos mismos
	A1 C2. Evaluaciones Socioeconómicas	Número de evaluaciones socioeconómicas de los beneficiarios formuladas	Documento	(numerador)	43	658	782	123	1606	1112	144%	452	Ascendente	Trimestral	Archivo General de la Dirección General de Programación y Control del Gasto de Inversión	Disponibilidad de los beneficiarios para la realización de las evaluaciones socioeconómicas.
	A2 C2. Actas de Entrega - Recepción	Actas de entrega-recepción de acciones de vivienda digna integradas	Acta	(numerador)	0	0	0	858	858	1112	77%	452	Ascendente	Trimestral	Archivo General de la Dirección General de Infraestructura Social	Población satisfecho de recibir los beneficios del Programa Vivienda Digna
	A3 C2. Registro de órdenes de pago	Índice de registros de órdenes de pago emitidas	Documento	(numerador)	0	7	109	354	470	504	93%	307	Ascendente	Trimestral	Reportes del Sistema de Información Financiera (SAP)	Los programas y estrategias son ejecutados en base a una programación y una disposición oportuna de sus recursos presupuestales.
	A4 C2. Control del gasto de inversión	Índice de cumplimiento del sistema de control del gasto de inversión	Documento	(numerador)	0	44	95	9	148	144	103%	113	Ascendente	Trimestral	Reportes de Sistema del Control del Gasto de Inversión	Los servidores públicos que intervienen en el Sistema de Información Financiera (SAP) están capacitados para la información de dicho sistema.
	A5 C2. Gastos de Inversión	Índice del gasto de inversión	Pesos	(numerador)	0	#####	11033072.68	#####	117186243.96	113,000,000	104%	105,389,819	Ascendente	Trimestral	Reportes del Sistema de Información Financiera (SAP)	Los programas y estrategias son ejecutados en base a una programación y una disposición oportuna de sus recursos presupuestales.
				(denominador)												

Notas:

1. Si el indicador es de tipo absoluto, solo se llena la fila del numerador.
2. Si el indicador no es ACUMULADO, el avance del periodo que se reporta (I, II, III, IV) se repetirá en la celda Avance Acumulado.
3. Se deberá llenar el formato Anexo MIR "Análisis Cualitativo de las Metas Programadas" de cada indicador. Ver formato en <https://hacienda.sonora.gob.mx/finanzas-publicas/programacion/documentos-de-apoyo/formatos-mir/>



Análisis cualitativo de las metas programadas en la Matriz de Indicadores de Resultados

Dependencia/Entidad:	SECRETARIA DE DESARROLLO SOCIAL
Programa Presupuestal:	E204K15 VIVIENDA DIGNA
Periodo que se reporta:	CUARTO TRIMESTRE 2022

FIN

Indicador:	META ANUAL	% DE AVANCE
Eficacia: Se cumplió con la meta establecida No se cuenta con información (Meta Anual) No se alcanzó la meta establecida	10.10%	N/A

ANALISIS CUALITATIVO: El Consejo Nacional de Evaluación de la Política de Desarrollo Social (CONEVAL), es el organismo que genera información sobre los avances que registra la carencia por calidad y espacios en la vivienda cada dos años.

Propósito

Indicador: PORCENTAJE DE COBERTURA DE VIVIENDA SUSCEPTIBLES DE MEJORA ENTREGADAS A MUJERES	META ANUAL	% DE AVANCE
Eficacia: Se cumplió con la meta establecida No se cuenta con información (Meta Anual) No se alcanzó la meta establecida	5,000	59%
Causa:	La meta original no fue alcanzada en virtud de que, con fecha 29 de noviembre del año 2022, la Comisión de Vivienda del Estado de Sonora solicitó a la Secretaría de Hacienda reducir metas en sus indicadores de cuarto adicional, vivienda nueva y mejoramiento de vivienda, esto por falta de presupuesto. De igual manera, en el contrato SEDESSON-FISE-2022-007 hubo un término anticipado de obra, debido a conflictos con la Etnia de la zona, con lo cual se cancelaron 10 actas de entrega-recepción.	
Efecto:	Sin embargo, es importante resaltar que el 59.4% de las acciones de vivienda fueron entregadas a mujeres, con acciones como cuartos dormitorios, baños con descarga y baños con biodigestor en una cobertura de 50 municipios; asimismo la Comisión de Vivienda del Estado de Sonora reporta acciones de entrega de pintura, lámina, kit sanitante, sanitarios para adultos, cemento, impermeabilizante y block.	
Contribución al Fin:	Contribuir a mejorar los espacios de la vivienda precaria con acciones orientadas a disminuir la carencia social determinada por la falta de calidad de materiales de construcción y espacios de la vivienda digna para mejorar la calidad de vida de sus habitantes, debido a que el hacinamiento es un factor que propicia situaciones de violencia doméstica, desintegración familiar, bajo rendimiento escolar, entre otras problemáticas.	

Componente C1: APOYO PARA EL MEJORAMIENTO DE LA VIVIENDA OTORGADOS




Indicador: ÍNDICE DE ATENCIÓN A SOLICITUDES DE APOYOS PARA EL MEJORAMIENTO DE LA VIVIENDA	META ANUAL	% DE AVANCE
Eficacia: Se cumplió con la meta establecida No se cuenta con información (Meta Anual) No se alcanzó la meta establecida	100.00%	100.00%
Causa:	El recurso aprobado fue liberado a finales de octubre.	
Efecto:	Se lograron 481 acciones de las 481 programadas, lo que representa el 100%. Con acciones como entrega de pintura, lámina, cemento e impermeabilizante.	
Contribución al Propósito:	El registro de solicitudes de apoyo permite cuantificar la razón de género de las acciones de vivienda ejecutadas.	




Actividad A1 C1: CUARTO ROSA O CUARTO ADICIONAL




Indicador: PORCENTAJE DE CUARTOS ADICIONALES CONSTRUIDOS	META ANUAL	% DE AVANCE
Eficacia: Se cumplió con la meta establecida No se cuenta con información (Meta Anual) No se alcanzó la meta establecida	100%	100.0%
Causa:	Se alcanzó el 100% de la meta establecida.	






Efecto:	Se construyó un cuarto del abuelo de 18.18 m2 para una persona de tercera edad, con lo cual se mejora su calidad de vida en su confort y seguridad en el municipio de Bavispe.
Relación con el componente:	La construcción de cuartos adicionales constituye de manera fundamental a dar respuesta a las solicitudes que se presentan en demanda de acciones de vivienda. El número de cuartos adicionales construidos es una actividad importante en la identificación de los apoyos a vivienda digna otorgados.

Actividad A2 C1: MEJORAMIENTOS DE VIVIENDA						
Indicador: PORCENTAJE DE MEJORAMIENTOS DE VIVIENDA REALIZADOS					META ANUAL	% DE AVANCE
Eficacia:	 Se cumplió con la meta establecida	 No se cuenta con información (Meta Anual)	 No se alcanzó la meta establecida		100%	88.3%
Causa:	Refleja un avance trimestral de 100% y un avance anual de 88.3%.					
Efecto:	Se lograron 481 acciones de las 481 programadas, lo que representa el 100% de lo programado para este trimestre. Con acciones como entrega de pintura, lámina, cemento e impermeabilizante.					
Relación con el componente:	El número de mejoramiento de vivienda realizados constituye una actividad importante en la cuantificación de los apoyos a la vivienda otorgados.					

Actividad A3 C1: VIVIENDA NUEVA						
Indicador: PORCENTAJE DE VIVIENDA NUEVA CONSTRUIDA					META ANUAL	% DE AVANCE
Eficacia:	 Se cumplió con la meta establecida	 No se cuenta con información (Meta Anual)	 No se alcanzó la meta establecida		100%	100.0%
Causa:	Se alcanzó el 100% de la meta establecida.					
Efecto:	Se construyeron 17 viviendas de 46 m2 con materiales duraderos para personas con extrema necesidad en los municipios de Bavispe y Huachinera.					
Relación con el componente:	La construcción de vivienda nueva incide directamente en la definición de lo apoyos a la vivienda otorgados .					

Componente C2: ACCIONES DE VIVIENDA DIGNA						
Indicador: INDICE DE EJECUCION DE ACCIONES DE VIVIENDA DIGNA					META ANUAL	% DE AVANCE
Eficacia:	 Se cumplió con la meta establecida	 No se cuenta con información (Meta Anual)	 No se alcanzó la meta establecida		1,112	90.0%
Causa:	Se refleja un avance trimestral de 133% y un avance anual de 90%. Es importante señalar que se tenía proyectado generar 1,112 actas de entrega-recepción en vivienda digna concretándose 1,012 beneficiarios de vivienda digna, de las cuales en el contrato SEDESSON-FISE-2022-007 hubo un término anticipado de obra, debido a conflictos con la Etnia de la zona. Con lo cual se cancelaron 10 actas de entrega-recepción.					
Efecto:	Derivado de lo anterior, quedan un total de 1002 actas de entrega-recepción. En el cuarto trimestre, se ejecutaron 900 acciones de vivienda digna, acumulándose la cantidad de 1002 acciones de vivienda digna que se ejecutaron en los siguientes municipios: Guaymas, Nácori chico, Quiriego, San Ignacio Río Muerto, Benito Juárez, Huatabampo, Etchojoa, Alamos, Navojoa, Carbó, Altar, Imuris, Benjamin Hill, Bácum, Puerto Peñasco, Empalme, Nogales, Fronteras, Agua Prieta, Caborca, Sáric, San Miguel de Horcasitas, Pitiquito, Opodepe, La colorada, Cajeme, Hermosillo, Rosario, Onavas, Arizpe, Banámichi, Ures, Baviácora, Bacerac, Bavispe, Granados, San Javier, Soyopa, Suaqui Grande, Bacanora, Arivechi, Yécora, Santa Ana, Cumpas, Cananea, Mazatán, Moctezuma, Nacoziari.					
Contribución al Propósito:	La instrumentación de un programa de apoyo a la vivienda social viene a reforzar la identificación del género de las solicitantes de apoyo en materia de vivienda.					

Actividad A1 C2: EVALUACIONES SOCIOECONÓMICAS						
Indicador: NÚMERO DE EVALUACIONES SOCIOECONÓMICAS DE LOS BENEFICIARIOS FORMULADAS					META ANUAL	% DE AVANCE
Eficacia:	 Se cumplió con la meta establecida	 No se cuenta con información (Meta Anual)	 No se alcanzó la meta establecida		1,112	144.0%



Causa:	Elaboración de 123 evaluaciones socioeconómicas generadas en visitas domiciliarias realizadas por el área de evaluación social, mismas que efectuaron levantamiento del Cuestionario Único de Información Socioeconómica (CUIS).
Efecto:	En respuesta al levantamiento de padrón de beneficiarios de los proyectos de infraestructura básica "Barrio Vivo" que incluye proyectos de rehabilitación de parques, ampliación de red de alcantarillado sanitario y ampliación de red de agua potable; así como visitas domiciliarias de solicitantes para proyectos de "Habitación Propia" para 2023, recabadas en la mesa de registro en las jornadas comunitarias organizadas por nuestra dependencia en varios municipios del estado.
Relación con el componente:	La integración de evaluaciones socioeconómicas constituyen la actividad fundamental que determina el número de acciones de vivienda a ejecutarse.

Actividad A2 C2: ACTAS DE ENTREGA-RECEPCIÓN

Indicador: ACTAS DE ENTREGA-RECEPCION DE ACCIONES DE VIVIENDA DIGNA INTEGRADAS				META ANUAL	% DE AVANCE
Eficacia:	Se cumplió con la meta establecida No se cuenta con información (Meta Anual) No se alcanzó la meta establecida			1,112	77.0%
Causa:	Se refleja un avance trimestral de 148% y un avance anual de 90%. Es importante señalar que se tenía proyectado generar 1,112 actas de entrega-recepción en vivienda digna concretándose 1,012 beneficiarios de vivienda digna, de las cuales en el contrato SEDESSON-FISE-2022-007 hubo un término anticipado de obra, debido a conflictos con la Etnia de la zona. Con lo cual se cancelaron 10 actas de entrega-recepción.				
Efecto:	Derivado de lo anterior, quedaron un total de 1002 actas de entrega-recepción. Sin embargo, 152 de las actas de entrega-recepción se encuentran en proceso de firma, a la espera de solventación de detalles de acabados finales y de calidad en obra, ya que el cierre de obra estaba programado para el 30 de diciembre del 2022, por lo que, con fundamento en el artículo 92 de la Ley de Obras Públicas y Servicios relacionados con las mismas para el Estado de Sonora, el plazo para proceder a la recepción física es vigente. Los 49 municipios donde se entregaron las obras fueron: San Ignacio Río Muerto, Huatabampo, Benito Juárez, Guaymas, Nacozari, Rosario, Cajeme, Sahuaripa, Yécora, San Miguel de Horcasitas, Huachinera, Nácori Chico, Quiriego, Etchojoa, Alamos, Navojoa, Carbó, Altar, Imuris, Benjamin Hill, Bácum, Puerto Peñasco, Nogales, Fronteras, Agua Prieta, Caborca, Sáric, Pitiquito, Opodepe, La Colorada, Hermosillo, Ónavas, Arizpe, Banámichi, Ures, Baviácora, Bacerac, Bavispe, Granados, San Javier, Soyopa, Suaqui Grande, Bacanora, Arivechi, Santa Ana, Cumpas, Cananea, Mazatán, Moctezuma.				
Relación con el componente:	La elaboración de las actas de entrega-recepción es la actividad culminante en el proceso de ejecución de acciones de vivienda digna, constituye el soporte documental que evidencia el cumplimiento de las metas de ejecución de las acciones de vivienda digna.				

Actividad A3 C2: REGISTRO DE ÓRDENES DE PAGO




Indicador: ÍNDICE DE REGISTROS DE ÓRDENES DE PAGO EMITIDAS				META ANUAL	% DE AVANCE
Eficacia:	Se cumplió con la meta establecida No se cuenta con información (Meta Anual) No se alcanzó la meta establecida			504	93.0%
Causa:	Estos documentos corresponden a órdenes de pago de estimaciones y anticipos en proyectos autorizados. De las 354 órdenes de pago elaboradas, se observan 05 documentos cancelados, esto debido a cambios en el sistema SAP, mismos que fueron solucionados con el apoyo del área de soporte técnico.				
Efecto:	El resultado anual a la baja se debe a que el número de órdenes de pago está directamente relacionado con el número de obras y al ser menor el número de obras ejecutadas, el comportamiento en la realización de órdenes de pago también tiende a ser menor.				
Relación con el componente:	Reportes del Sistema de Información Financiera (SAP) que contribuye a la transparencia de la utilización de los recursos etiquetados para ello.				

Actividad A4 C2: CONTROL DEL GASTO DE INVERSIÓN

Indicador: ÍNDICE DE CUMPLIMIENTO DEL SISTEMA DE CONTROL DEL GASTO DE INVERSIÓN				META ANUAL	% DE AVANCE
Eficacia:	Se cumplió con la meta establecida No se cuenta con información (Meta Anual) No se alcanzó la meta establecida			144	103.0%
Causa:	Se elaboraron 9 documentos auxiliares de control del gasto de inversión, de los cuales 1 corresponde al proyecto de vivienda "Habitación Propia" y 8 a proyectos de infraestructura "Barrio Vivo", mismos que fueron autorizados en su mayoría en el mes de noviembre por parte de la Secretaría de Hacienda; y por otra parte realizando el proceso de contratación durante el mismo mes.				
Efecto:	En el documento de "control de gasto de inversión" se detalla la información correspondiente a la obra que se va a ejecutar por parte de la Secretaría, desde que se autoriza el recurso mediante el oficio de autorización, el contratista que realizará la obra, número de fianzas, entre otra información.				



Relación con el componente:	Reportes de Sistema del Control del Gasto de Inversión. Los servidores publicos que intervienen en el Sistema de Información Financiera (SAP) están capacitados para la información de dicho sistema.
------------------------------------	---

Actividad A5 C2: GASTO DE INVERSIÓN						
Indicador: ÍNDICE DEL GASTO DE INVERSIÓN					META ANUAL	% DE AVANCE
Eficacia:	 Se cumplió con la meta establecida	 No se cuenta con información (Meta Anual)	 No se alcanzó la meta establecida	113,000,000	104.0%	
Causa:	Dicho resultado se debe a que el último trimestre se concentró la conclusión de gran parte de las 121 obras de los programas de vivienda "Habitación Propia" y de infraestructura "Barrio Vivo", puestas en ejecución durante este ejercicio, con recursos provenientes del Fondo de Infraestructura Social Estatal (FISE).					
Efecto:	El logro obtenido en este trimestre, corresponde al importe devengado y ejercido en el sistema SAP, el cual tiene relación directa con los montos estimados por obra. La inversión ejercida al cierre anual rebasa la inversión autorizada en FISE, debido a que se utilizaron recursos procedentes de "rendimientos financieros", los cuales fueron utilizados en la ejecución de 5 obras (1 obra de vivienda y 4 de rehabilitación de parques). Cabe indicar que, en el segundo trimestre se hizo referencia a un importe ejercido de \$2'380,634.41, el cual correspondió al trámite de anticipos por cada obra contratada. Sin embargo, el logro debió presentarse como un resultado nulo (en cero), ya que el pago de anticipos no se refleja en el devengado de los programas; es hasta el momento en que se solicita el pago de estimaciones y se amortiza el anticipo en cada una de ellas, hasta entonces, se puede hacer referencia a una inversión ejercida y pagada. Por lo que, como se advirtió en la justificación cualitativa del segundo trimestre, para el avance anual (10%) se refleja solo lo presupuestal, es decir, hasta que se amortiza el anticipo en la estimación.					
Relación con el componente:	Los programas y estrategias son ejecutados en base a una programación y una disposición oportuna de sus recursos presupuestales.					

1. Se deberá agregar las tablas necesarias para cada componente y actividad
2. Los campos META ANUAL y % DE AVANCE, deberán coincidir con los campos del mismo nombre reportados en el ETCA-III-05