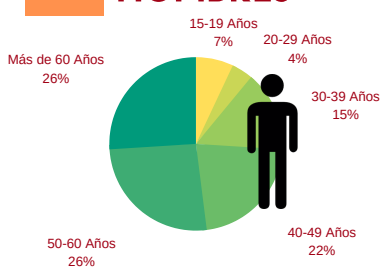
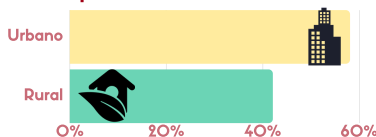


ENCUESTA NACIONAL DE SATISFACCIÓN DE SERVICIO EDUCATIVO 2018

HOMBRES



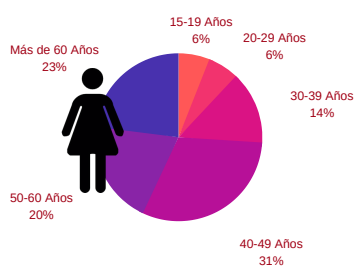
Tipo de localidad



Ingreso Mensual



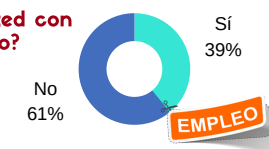
MUJERES



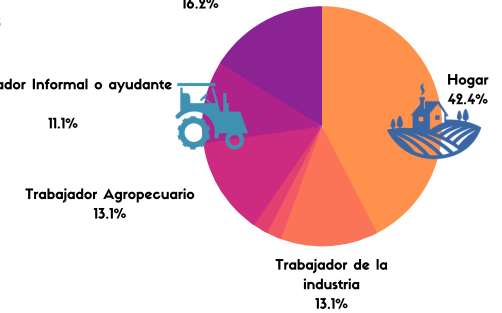
Porcentaje por sexo



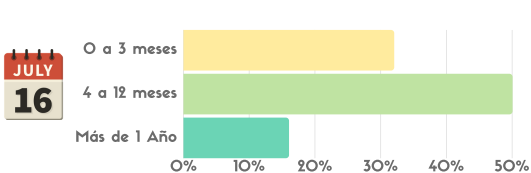
Cuenta Usted con Empleo?



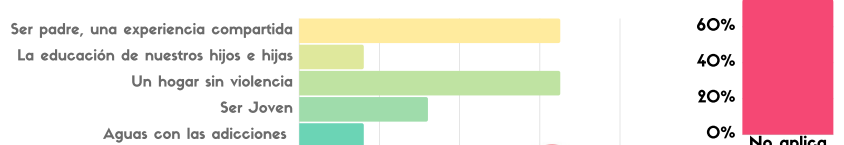
Desempleados



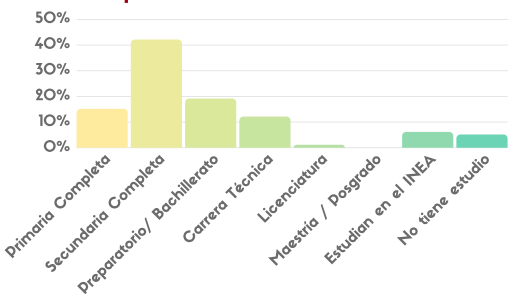
Tiempo en el INEA



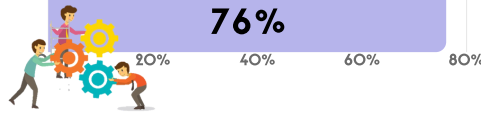
Los cinco módulos que mas se aplican (diversificados).



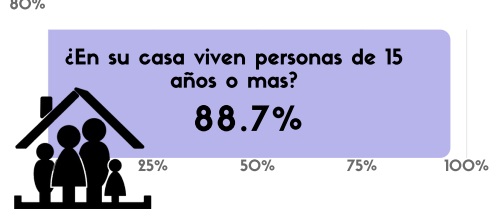
Cuántos cuentan con estudios completos viviendo con el educando



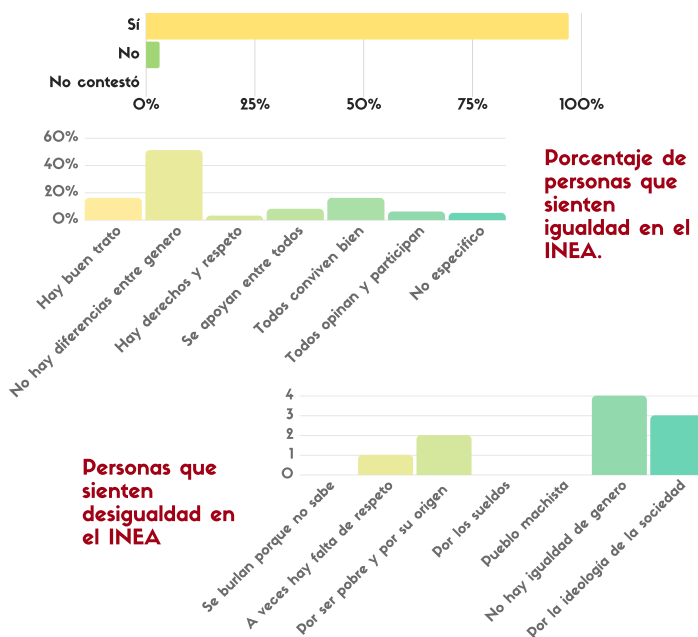
De las personas que habitan con usted ¿cuántas cuentan con Empleo?



Entorno Familiar



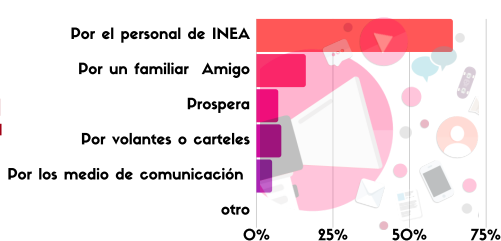
¿Considera que existe igualdad en el INEA?



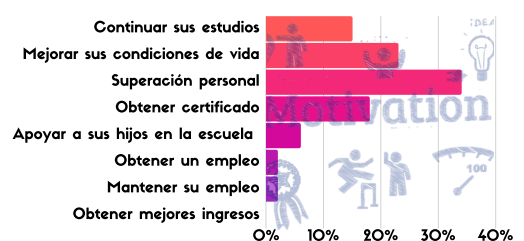
¿Se ha sentido discriminado por ser Hombre o Mujer?



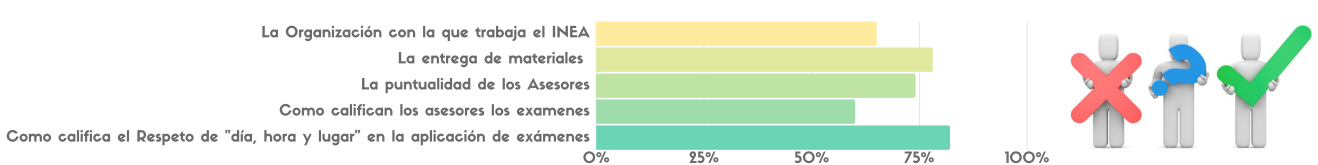
¿Como se enteró de los servicios que brinda el INEA?



¿Que lo motivo para estudiar en el INEA?



Criterio de educandos conforme a los servicios proporcionados por el INEA en proporción a calificación de Excelente de (10).



Utilidad que tiene para los educandos, estar estudiando o haber concluido sus estudios.



Observaciones, Quejas o Sugerencias.

- Falta de módulos
- Mayor organización en el servicio educativo
- Flexibilidad y mejorar exámenes
- Lugares para la asesoría sin ruido ni distracciones
- Acercar y mejorar instalaciones

